

# 地方政府债券市场报告

(2019年8月)

财政部政府债务研究与评估专项工作办公室

2019年9月

---

## 一、市场概况

### (一) 当月债券发行情况

2019年8月，全国24个省（区、市）发行了地方政府债券，发行只数合计138只；发行金额合计5694.69亿元，环比上升2.4%。具体情况如下：

按债券类型分，一般债券发行1632.22亿元；专项债券发行4062.47亿元。

按债券性质分，新增债券发行3421.04亿元；再融资债券发行1670.54亿元，置换债券发行603.11亿元。

按发行场所分，银行间市场发行1867.16亿元；上海证券交易所发行2402.41亿元；深圳证券交易所发行1425.12亿元。

表 1:

## 2019 年 8 月地方政府债券发行概况

单位: 亿元

项 目	本月发行	本年累计发行
地方政府债券发行额合计	5694.69	39626.08
其中: 一般债券	1632.22	16110.06
专项债券	4062.47	23516.02
一、新增债券发行额小计	3421.04	28950.83
其中: 一般债券	226.56	8893.36
专项债券	3194.48	20057.47
二、再融资债券发行额小计	1670.54	9746.98
其中: 一般债券	1165.95	6834.66
专项债券	504.59	2912.32
三、置换债券发行额小计	603.11	928.27
其中: 一般债券	239.71	382.04
专项债券	363.40	546.23
各发行场所发行额合计	5694.69	39626.08
其中: 银行间市场	1867.16	14322.70
其中: 商业银行柜台市场		110.00
上海证券交易所	2402.41	17926.86
深圳证券交易所	1425.12	7376.52

注: 地方政府债券发行额=新增债券发行额+再融资债券发行额+置换债券发行额。

从债券资金投向看, 新增债券资金将用于交通运输 356.46 亿元; 市政建设 485.12 亿元; 土地储备 889.75 亿元; 保障性住房、棚户区改造 1046.78 亿元; 教科文卫、社会保障 284.13 亿元; 生态建设、环境保护 122.55 亿元; 脱贫攻坚、易地扶贫、农林水 176.62 亿元; 其他 59.63 亿元 (见图 1)。

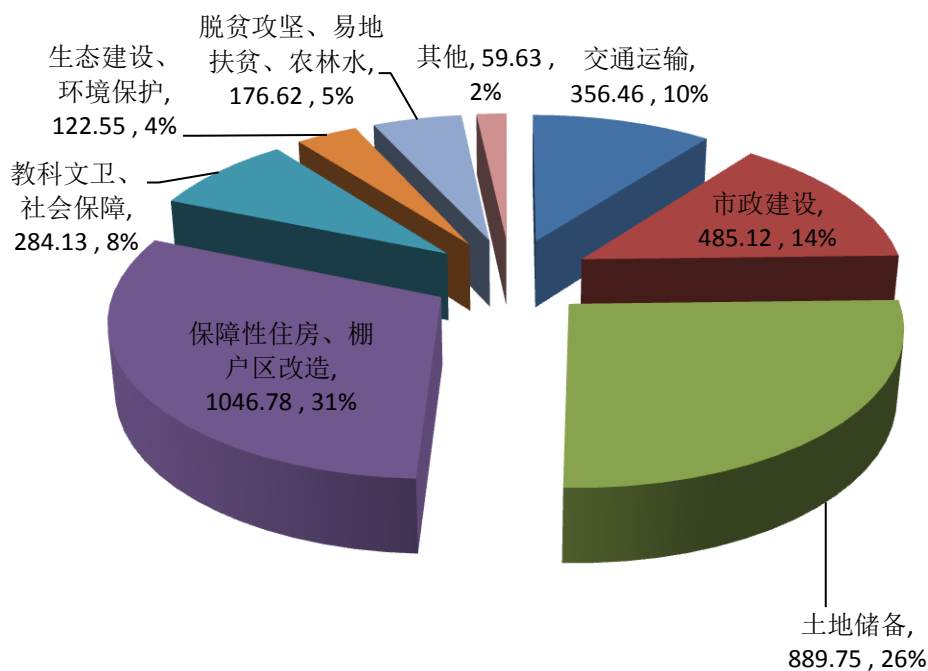


图 1：2019 年 8 月发行新增地方政府债券资金投向情况

从还本方式看，除到期一次性还本外，河北省和黑龙江省共发行 6 只本金分期偿还专项债券，期限有 5 年、10 年和 30 年，计 171.98 亿元。募集资金分别投资于教育培训、医疗卫生、生态环保、基础设施和收费公路等。

从发行地区看，24 个省、自治区、直辖市、计划单列市<sup>1</sup>8 月份发行了地方政府债券（见表 2）。债券总额发行规模较大的有山东地区 610.97 亿元、湖南省 600.51 亿元、安徽省 530.3 亿元等（见图 2）。

<sup>1</sup> 辽宁地区不含大连市，浙江地区不含宁波市，福建地区不含厦门市，山东地区不含青岛市，广东地区不含深圳市，新疆维吾尔自治区不含新疆生产建设兵团。下同。

表 2:

## 2019 年 8 月地方政府债券发行情况 (分地区)

单位: 亿元

地 区	当月发行合计							当年发行合计						
	合计	一般债券			专项债券			合计	一般债券			专项债券		
		新增 债券	再融资 债券	置换 债券	新增 债券	再融资 债券	置换 债券		新增 债券	再融资 债券	置换 债券	新增 债券	再融资 债券	置换 债券
合 计	5694.69	226.56	1165.95	239.71	3194.48	504.59	363.40	39626.08	8893.36	6834.66	382.04	20057.47	2912.32	546.23
北 京 市	124.72		16.00			108.72		1374.85	132.00	116.30		975.00	151.55	
天 津 市	152.06	8.00	28.86		115.20			979.66	86.00	91.66		802.00		
河 北 省	156.78				156.78			1632.70	391.64	372.15		762.91	106.00	
山 西 省	45.29	7.00	5.25		33.04			625.83	250.29	78.62		296.93		
内 蒙 古 自 治 区	258.89		31.80	99.07			128.02	1091.41	383.82	210.60	99.07	237.90	32.00	128.02
辽 宁 省	294.10		49.23	73.02		77.48	94.37	1154.33	138.13	503.35	73.02	104.00	241.46	94.37
其中: 辽宁地区	294.10		49.23	73.02		77.48	94.37	1100.15	114.13	496.68	73.02	87.00	234.95	94.37
大 连 市								54.18	24.00	6.67		17.00	6.51	
吉 林 省	196.63		59.83		136.80			716.13	268.42	108.20		339.51		
黑 龙 江 省	131.85				131.85			890.26	421.60	206.66		236.00	26.00	
上 海 市	350.50		219.70			130.80		1267.50	242.00	219.70		675.00	130.80	
江 苏 省	441.00				441.00			2702.30	322.00	362.90		1678.00	339.40	
浙 江 省								2014.05	402.00	176.64		1136.00	299.41	
其中: 浙江地区								1831.05	390.00	141.50		1025.00	274.55	
宁 波 市								183.00	12.00	35.14		111.00	24.86	
安 徽 省	530.30		48.74		481.57			1627.99	147.98	294.01		1186.00		
福 建 省								1128.80	203.87	112.94		812.00		
其中: 福建地区								963.80	174.87	112.94		676.00		
厦 门 市								165.00	29.00			136.00		
江 西 省	106.71		71.18			35.53		1171.63	299.43	120.90		669.00	82.30	

续表:

单位: 亿元

地 区	当月发行合计							当年发行合计						
	合计	一般债券			专项债券			合计	一般债券			专项债券		
		新增 债券	再融资 债券	置换 债券	新增 债券	再融资 债券	置换 债券		新增 债券	再融资 债券	置换 债券	新增 债券	再融资 债券	置换 债券
山东省	650.97		169.02		343.32	138.63		2655.79	227.51	479.01		1635.00	314.27	
其中: 山东地区	610.97		169.02		303.32	138.63		2328.39	147.51	462.61		1404.00	314.27	
青岛市	40.00				40.00			327.40	80.00	16.40		231.00		
河南省	430.56	42.56	31.15		343.41	13.43		1817.07	424.35	323.05		1024.00	45.67	
湖北省	447.81		28.54		419.27			1738.00	426.68	498.33		812.98		
湖南省	600.51	61.00	300.00	60.64	81.45		97.42	1836.86	445.98	403.70	101.08	437.53	300.00	148.57
广东省								2236.36	346.20	75.17		1815.00		
其中: 广东地区								1922.36	335.20	75.17		1512.00		
深圳市								314.00	11.00			303.00		
广西壮族自治区								994.58	335.08	133.50		526.00		
海南省	88.50				88.50			401.82	136.00	39.96		210.00	15.86	
重庆市								1047.00	166.00	136.66		602.00	142.34	
四川省								2109.62	464.91	429.72		980.00	234.99	
贵州省	135.24		84.66	6.99			43.59	1144.88	434.89	338.96	82.83	7.00	139.60	141.61
云南省	226.00				226.00			1173.81	366.90	223.87		539.00	44.04	
西藏自治区	108.00	108.00						128.00	121.00			7.00		
陕西省	120.34				120.34			1403.50	349.60	368.80		453.00	232.10	
甘肃省	52.61				52.61			746.25	249.53	99.00	26.05	338.01		33.66
青海省								431.66	219.98	94.55		112.70	4.42	
宁夏回族自治区	45.33		22.00		23.33			349.43	113.98	67.55		154.00	13.90	
新疆维吾尔自治区 (不含兵团)								994.00	347.60	148.20		482.00	16.20	
新疆生产建设兵团								40.00	28.00			12.00		

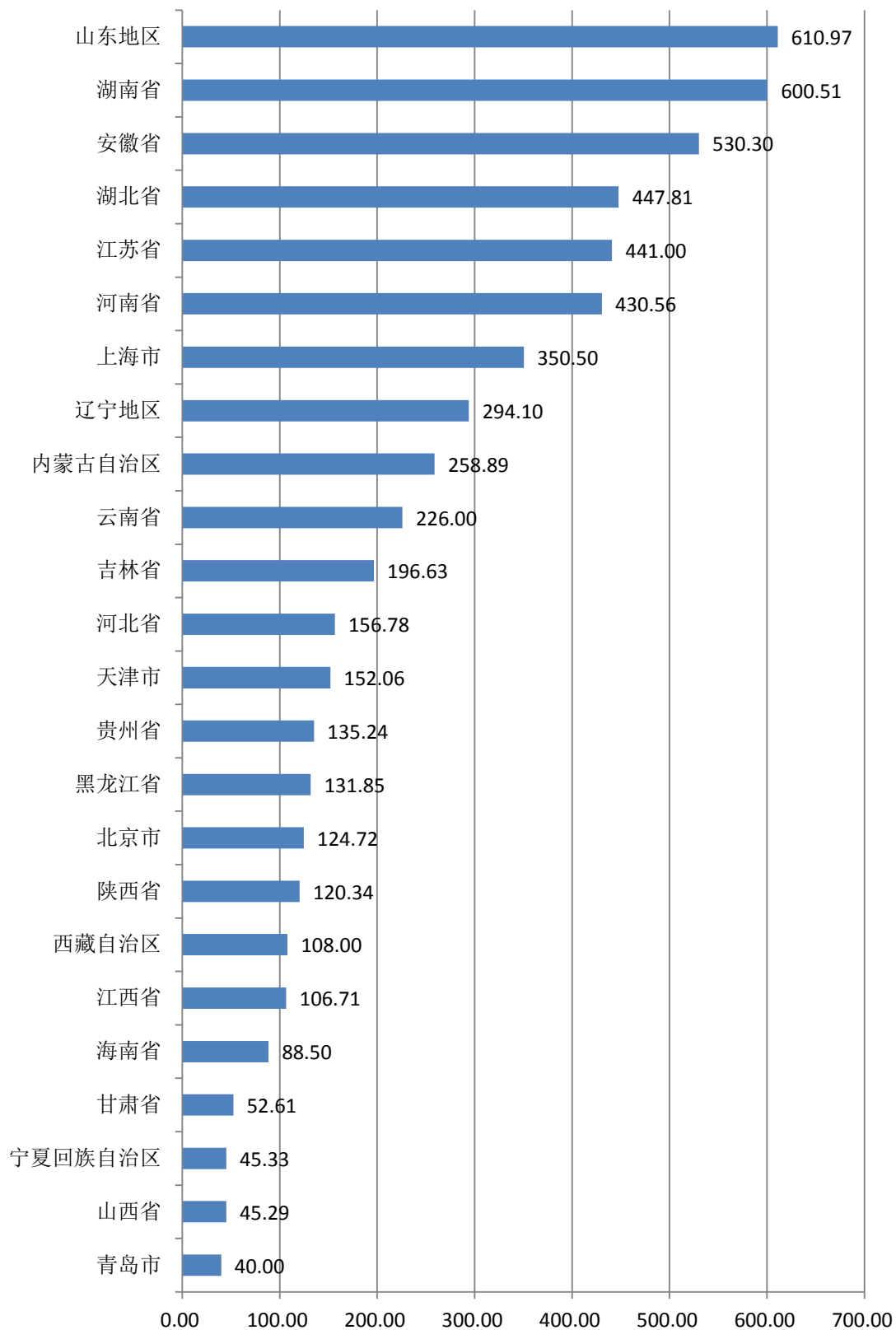


图 2：2019 年 8 月地方政府债券发行情况图（分地区）

从发行进度看，2019 年 1-8 月份，全国发行地方政府债券 966

只，共计 39626.08 亿元。其中，发行一般债券 16110.06 亿元，发行专项债券 23516.02 亿元；按债券性质划分，发行新增债券 28950.83 亿元，发行再融资债券 9746.98 亿元，发行置换债券 928.27 亿元。截至 2019 年 8 月末发行的新增地方政府债券完成 2019 年新增地方政府债券额度 30,540.69 亿元的 94.79%，其中一般债券完成 98.37%，专项债券完成 93.29%。2019 年 1-8 月新增地方政府债券发行进度（见表 3）；2019 年 1-8 月新增地方政府债券发行规模（分地区）（见图 3）；2019 年 1-8 月新增地方政府债券发行进度（分地区）（见图 4）。

表 3:

2019 年 1-8 月新增地方政府债券发行进度

单位：亿元

项 目	新增债券额度	本月发行	本年累计 发 行	发行进度
新增债券合计	30540.69	3421.04	28950.83	94.79%
其中：一般债券	9040.69	226.56	8893.36	98.37%
专项债券	21500.00	3194.48	20057.47	93.29%

注：新增债券额度是指新增地方政府债务限额剔除政府债务外贷额度后的发债额度。

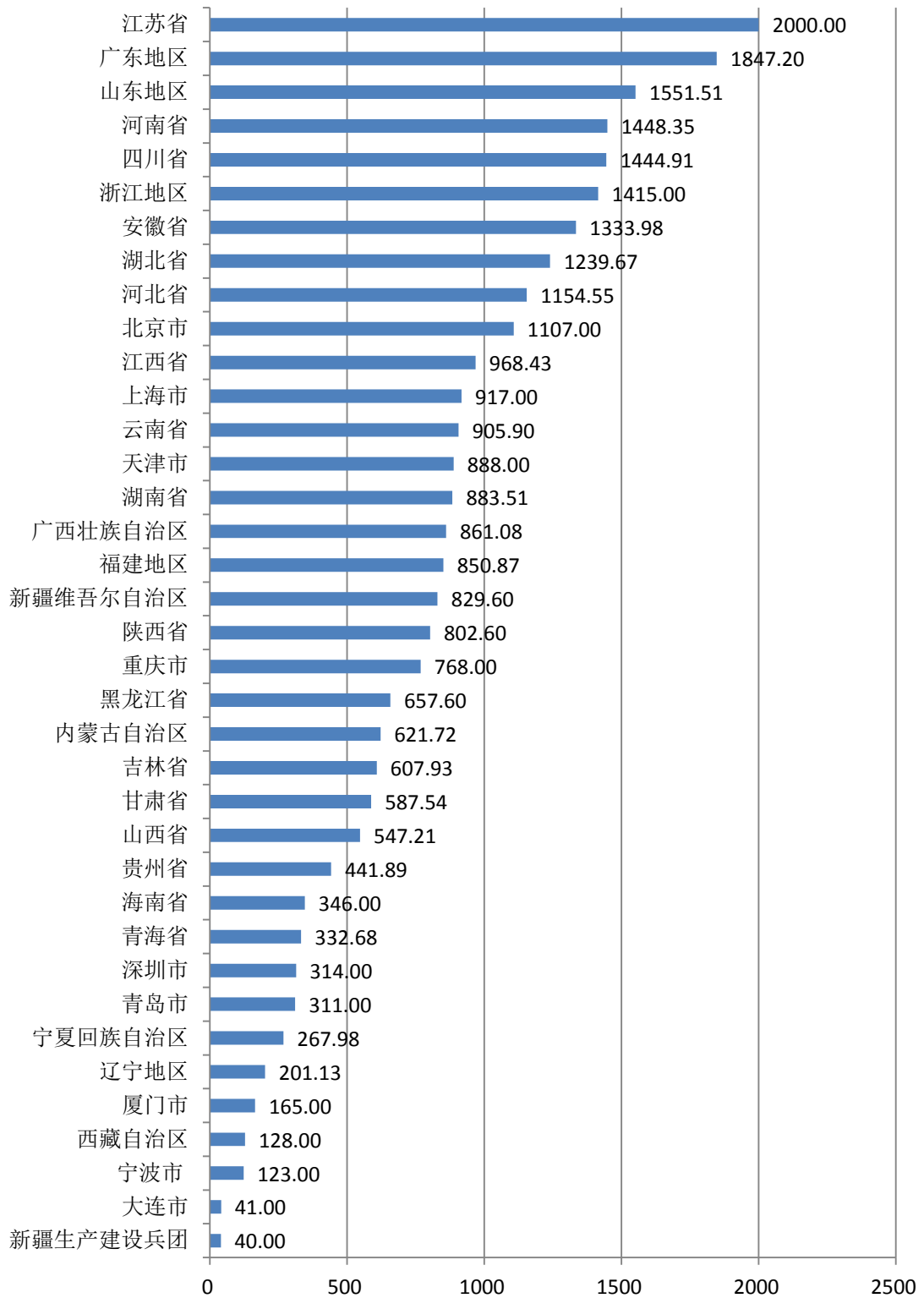


图 3：2019 年 1-8 月新增地方政府债券发行规模（分地区）



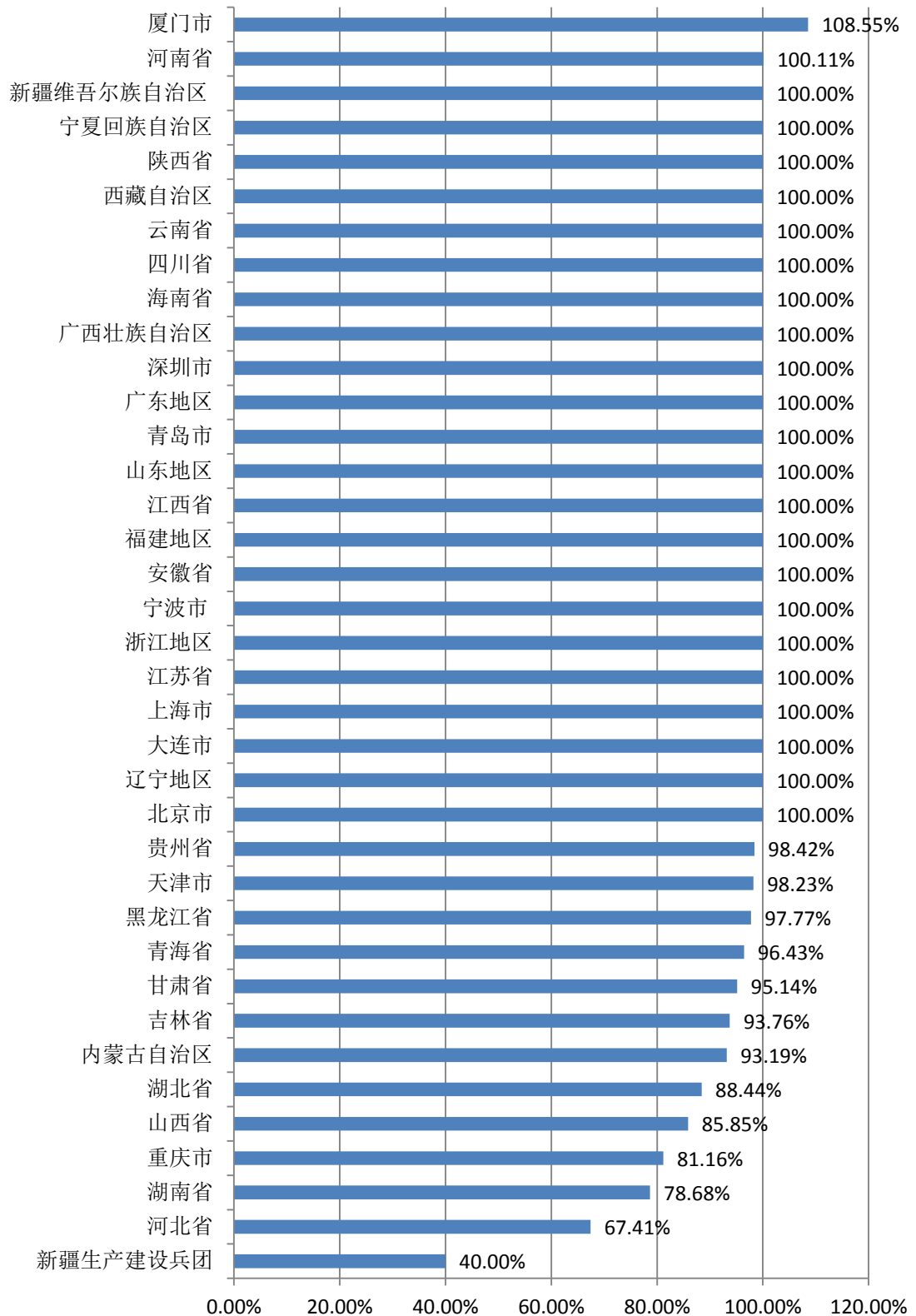


图 4：2019 年 1-8 月新增地方政府债券发行进度（分地区）

## （二）债券招投标、债券利差

从认购倍数看，8月份地方政府债券发行平均全场倍数<sup>2</sup>为12.69倍。一般债券平均全场倍数为13.11倍，专项债券平均全场倍数为12.51倍。不同期限债券发行平均全场倍数（见表4）。

表4:

2019年8月地方政府债券发行平均全场倍数（分期限）

期 限 (年)	2	3	5	7	10	15	20	30
平均全场倍数	7.35	12.23	11.03	14.89	10.23	12.84	13.42	15.25

从债券发行利差<sup>3</sup>看，2019年8月地方政府债券发行利差区间为18bp-64bp，利差均值<sup>4</sup>为25bp。环比利差区间扩大，下限下降3bp，上限上升23bp，利差均值下降1bp。

表5:

2019年8月地方政府债券发行利差（分期限）

期 限 (年)	2	3	5	7	10	15	20	30
利差均值 (bp)	27	26	25	25	27	24	29	25

## （三）期限

债券期限。2019年8月，地方政府债券平均发行期限11.12年，其中，一般债券14.99年，专项债券9.56年。新增债券平均发行期限8.11年，再融资债券平均发行期限12.26年，置换债券平均发行期限25.01年。不同期限发行规模（见表6）。2019年8

<sup>2</sup> 平均全场倍数=Σ(全场倍数×债券发行额)/Σ债券发行额

<sup>3</sup> 利差=债券发行利率-发行当日同期限国债收益率

<sup>4</sup> 利差均值=Σ(发行利率-发行当日同期限国债收益率)/债券只数

月地方政府债券发行期限结构占比（见图 5）。

表 6:

2019 年 8 月地方政府债券发行额（分期限）

期 限 (年)	2	3	5	7	10	15	20	30
发行额 (亿元)	100.79	137.34	1993.14	919.91	1126.27	296.81	304.81	815.62
一般债券 (亿元)	23.60	53.72	469.87	72.23	337.81	107.70	60.64	506.65
专项债券 (亿元)	77.19	83.62	1523.27	847.68	788.46	189.11	244.17	308.97

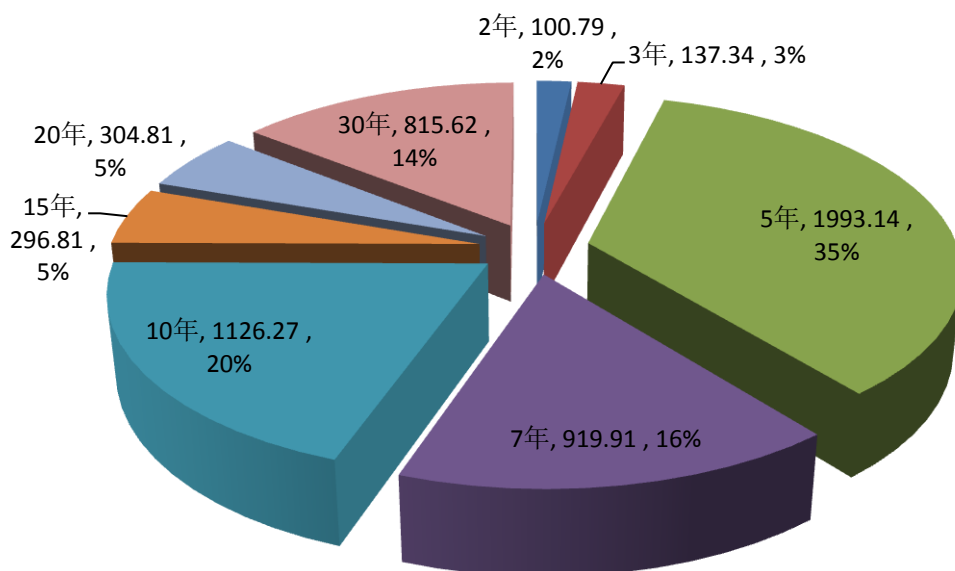


图 5: 2019 年 8 月地方政府债券发行期限结构

2019 年 1-8 月，地方政府债券平均发行期限 9.71 年，其中，一般债券 11.77 年，专项债券 8.30 年。新增债券平均发行期限 8.69 年，再融资债券平均发行期限 11.44 年，置换债券平均发行期限 23.21 年。不同期限发行规模（见表 7）。

表 7:

## 2019年1-8月地方政府债券发行额（分期限）

期限 (年)	2	3	5	7	10	15	20	30
发行额 (亿元)	169.30	1869.05	13058.26	6751.17	11493.33	1413.79	1597.57	3273.61
一般债券 (亿元)	51.80	1047.95	2623.68	3178.96	5639.42	263.30	845.73	2459.22
专项债券 (亿元)	117.50	821.10	10434.58	3572.21	5853.91	1150.49	751.84	814.39

### （四）利率

2019年8月，地方政府债券平均发行利率3.38%，其中一般债券3.48%，专项债券3.34%。不同期限地方政府债券平均发行利率（见图6，显示地方政府债券平均发行利率），一般债券和专项债券平均发行利率（见表8）。近12个月地方政府债券月平均发行利率走势（见图7，显示地方政府债券平均发行利率）。

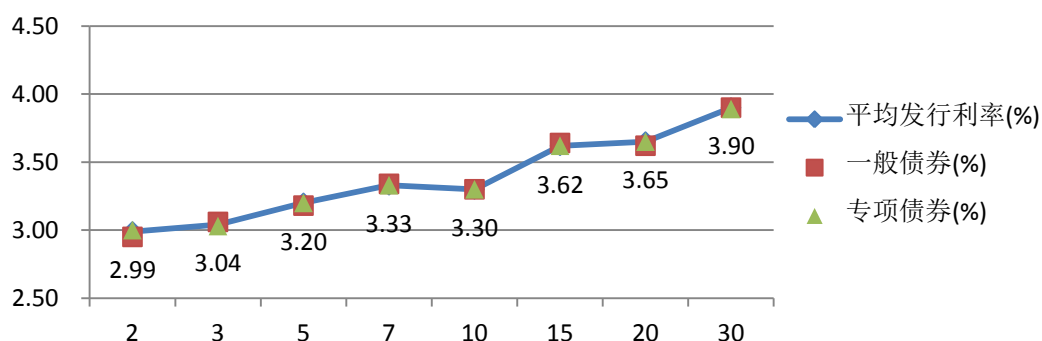


图6：2019年8月地方政府债券平均发行利率（分期限）

表8：2019年8月地方政府一般及专项债券平均发行利率（分期限）

期限 (年)	2	3	5	7	10	15	20	30
一般债券 (%)	2.95	3.06	3.18	3.34	3.30	3.64	3.62	3.90
专项债券 (%)	3.00	3.03	3.20	3.33	3.30	3.62	3.65	3.89

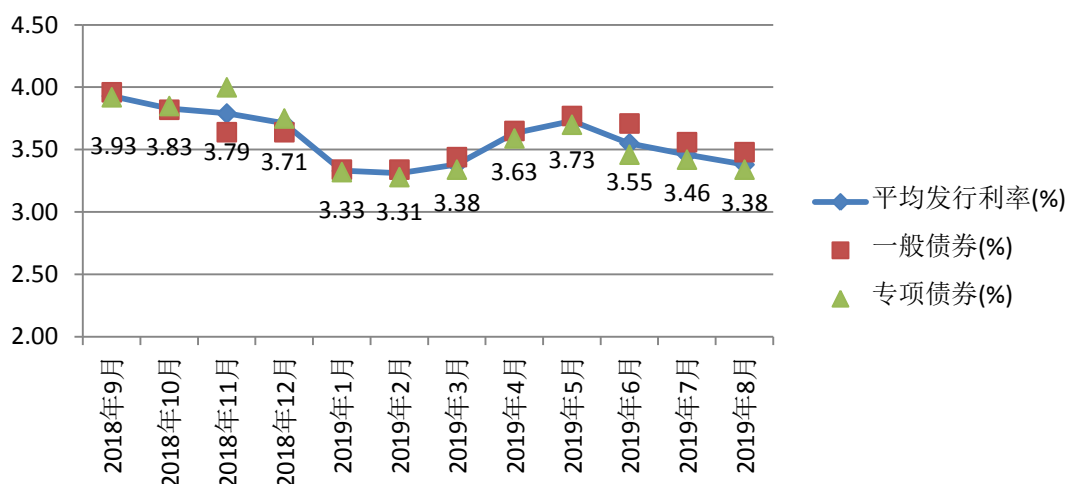


图 7：近 12 个月地方政府债券月平均发行利率走势

2019 年 1-8 月累计，地方政府债券平均发行利率 3.46%，其中一般债券平均发行利率 3.53%，专项债券平均发行利率 3.41%。各期限平均发行利率(见图 8,显示地方政府债券平均发行利率)。

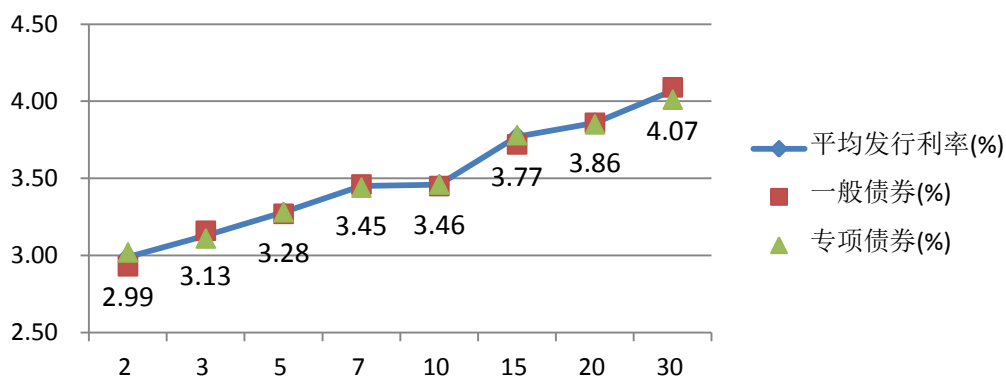


图 8：2019 年 1-8 月地方政府债券平均发行利率（分期限）

### （五）二级市场交易情况

2019 年 8 月，地方政府债券二级市场现券交易金额 8,591.20 亿元，回购交易金额 931,382.07 亿元，同业拆借金额 115,308.59 亿元，合计 1,055,281.86 亿元。8 月地方政府债券日平均换手率为 1.87%，7 月份日平均换手率为 1.93%。

表 9:

## 2019 年 8 月地方政府债券二级市场交易情况

交易市场	现券交易		回购交易		同业拆借		合计	
	总金额 (亿元)	比重 (%)	总金额 (亿元)	比重 (%)	总金额 (亿元)	比重 (%)	总金额 (亿元)	比重 (%)
银行间债券市场	8,474.24	98.64	712,857.84	76.54	115,308.59	100.00	836,640.67	79.28
上海证券交易所	100.08	1.16	195,702.59	21.01			195,802.67	18.56
深圳证券交易所	16.88	0.20	22,821.64	2.45			22,838.52	2.16
合计	8,591.20	100.00	931,382.07	100.00	115,308.59	100.00	1,055,281.86	100.00

数据来源：根据 Wind、上证债券信息网、深圳证券交易所官网相关数据整理

2019 年 1-8 月累计，地方政府债券二级市场现券交易金额 69,855.06 亿元，回购交易金额 7,061,476.48 亿元，同业拆借金额 1,089,277.14 亿元，合计 8,220,608.68 亿元。

表 10:

## 2019 年 1-8 月地方政府债券二级市场交易情况

交易市场	现券交易		回购交易		同业拆借		合计	
	总金额 (亿元)	比重 (%)	总金额 (亿元)	比重 (%)	总金额 (亿元)	比重 (%)	总金额 (亿元)	比重 (%)
银行间债券市场	68,792.44	98.47	5,472,131.23	77.49	1,089,277.14	100.00	6,630,200.81	80.65
上海证券交易所	1,037.97	1.49	1,432,764.90	20.29			1,433,802.87	17.44
深圳证券交易所	24.65	0.04	156,580.35	2.22			156,605.00	1.91
合计	69,855.06	100.00	7,061,476.48	100.00	1,089,277.14	100.00	8,220,608.68	100.00

数据来源：根据 Wind、上证债券信息网、深圳证券交易所官网相关数据整理

## 二、地方政府债券余额

截至 2019 年 8 月末，全国地方政府债券余额 210,230.90 亿

元，加上非政府债券形式存量政府债务 3908.13 亿元，全国地方政府债务余额为 214,139.03 亿元，控制在全国人大批准的限额 240,774.30 亿元之内。

按债券类型分，截至 2019 年 8 月末，一般债券余额 117,233.53 亿元；专项债券余额 92,997.37 亿元。

按债券期限分，截至 2019 年 8 月末，地方政府债券剩余平均年限 5.03 年，其中一般债券 4.99 年；专项债券 5.08 年。

从债券利率看，截至 2019 年 8 月末，地方政府债券平均利率 3.53%，其中一般债券平均利率 3.53%；专项债券平均利率 3.52%。

## 附表

### 2019年8月地方政府债券发行明细表

序号	债券名称	发行日期	到期日期	发行规模 (亿元)	债券期限 (年)	票面利率 (%)
1	2019年天津市智慧绿色港口专项债券(一期)-2019年天津市政府专项债券(三十九期)	2019-08-02	2039-08-05	10.00	20	3.79
2	2019年天津市政府轨道交通专项债券(二期)-2019年天津市政府专项债券(四十期)	2019-08-02	2034-08-05	40.00	15	3.75
3	2019年天津市政府城乡发展专项债券(三期)-2019年天津市政府专项债券(三十七期)	2019-08-02	2029-08-05	3.00	10	3.42
4	2019年天津市政府棚户区改造专项债券(九期)-2019年天津市政府专项债券(三十六期)	2019-08-02	2029-08-05	11.00	10	3.42
5	2019年天津市政府北部新区配套基础设施专项债券(一期)-2019年天津市政府专项债券(三十八期)	2019-08-02	2029-08-05	3.00	10	3.42
6	2019年天津市政府医疗卫生专项债券(一期)-2019年天津市政府专项债券(二十八期)	2019-08-02	2024-08-05	1.00	5	3.26
7	2019年天津市政府土地储备专项债券(八期)-2019年天津市政府专项债券(三十五期)	2019-08-02	2024-08-05	22.20	5	3.26
8	2019年北京市政府专项债券(二十五期)	2019-08-06	2024-08-07	31.53	5	3.22
9	2019年北京市政府一般债券(九期)	2019-08-06	2022-08-07	16.00	3	3.13
10	2019年北京市政府专项债券(二十四期)	2019-08-06	2021-08-07	77.19	2	3.00
11	2019年辽宁省政府专项债券(九期)	2019-08-08	2039-08-09	77.48	20	3.70
12	2019年辽宁省政府一般债券(七期)	2019-08-08	2029-08-09	49.23	10	3.33
13	2019年湖南省政府一般债券(十期)	2019-08-09	2049-08-12	50.00	30	3.98
14	2019年湖南省政府一般债券(九期)	2019-08-09	2034-08-12	100.00	15	3.64
15	2019年湖南省政府一般债券(八期)	2019-08-09	2029-08-12	100.00	10	3.31
16	2019年湖南省政府一般债券(七期)	2019-08-09	2026-08-12	50.00	7	3.34
17	2019年湖北省(武汉,黄石,宜昌,襄阳,黄冈等)医疗卫生专项债券(二期)-2019年湖北省	2019-08-09	2029-08-12	14.19	10	3.31



序号	债券名称	发行日期	到期日期	发行规模 (亿元)	债券期限 (年)	票面利率 (%)
政府专项债券(十七期)						
18	2019年湖北省(武汉,黄石,宜昌,襄阳,黄冈,孝感等)棚改专项债券(七期)-2019年湖北省政府专项债券(十六期)	2019-08-09	2026-08-12	144.06	7	3.34
19	2019年湖北省政府一般债券(九期)	2019-08-09	2024-08-12	28.54	5	3.18
20	2019年湖北省(武汉市)棚改专项债券(六期)-2019年湖北省政府专项债券(十五期)	2019-08-09	2024-08-12	52.22	5	3.18
21	2019年江西省政府专项债券(二十期)	2019-08-13	2024-08-14	35.53	5	3.17
22	2019年江西省政府一般债券(八期)	2019-08-13	2024-08-14	71.18	5	3.17
23	2019年内蒙古自治区政府专项债券(十八期)	2019-08-19	2049-08-20	128.02	30	3.89
24	2019年内蒙古自治区政府一般债券(七期)	2019-08-19	2049-08-20	130.87	30	3.89
25	2019年上海市政府专项债券(九期)	2019-08-20	2029-08-21	104.60	10	3.26
26	2019年上海市政府一般债券(三期)	2019-08-20	2024-08-21	219.70	5	3.17
27	2019年上海市政府专项债券(八期)	2019-08-20	2024-08-21	26.20	5	3.17
28	2019年海南省棚户区改造专项债券(五期)-2019年海南省政府专项债券(十三期)	2019-08-20	2029-08-21	8.00	10	3.26
29	2019年海南省基础设施专项债券(三期)-2019年海南省政府专项债券(十六期)	2019-08-20	2029-08-21	6.00	10	3.26
30	2019年海南省土地储备专项债券(四期)-2019年海南省政府专项债券(十五期)	2019-08-20	2026-08-21	24.20	7	3.30
31	2019年海南省棚户区改造专项债券(四期)-2019年海南省政府专项债券(十二期)	2019-08-20	2026-08-21	7.00	7	3.30
32	2019年海南省棚户区改造专项债券(三期)-2019年海南省政府专项债券(十一期)	2019-08-20	2024-08-21	7.00	5	3.17
33	2019年海南省土地储备专项债券(三期)-2019年海南省政府专项债券(十四期)	2019-08-20	2024-08-21	29.30	5	3.17
34	2019年海南省棚户区改造专项债券(二期)-2019年海南省政府专项债券(十期)	2019-08-20	2022-08-21	7.00	3	3.03
35	2019年安徽省政府一般债券(五期)	2019-08-20	2029-08-21	48.74	10	3.31
36	2019年安徽省棚改专项债券(四期)-2019年安徽省政府专项债券(九期)	2019-08-20	2026-08-21	119.34	7	3.35

序号	债券名称	发行日期	到期日期	发行规模 (亿元)	债券期限 (年)	票面利率 (%)
37	2019年安徽省土储专项债券(二期)-2019年安徽省政府专项债券(十一期)	2019-08-20	2024-08-21	117.93	5	3.22
38	2019年安徽省棚改专项债券(三期)-2019年安徽省政府专项债券(八期)	2019-08-20	2024-08-21	236.74	5	3.22
39	2019年安徽省土储专项债券(一期)-2019年安徽省政府专项债券(十期)	2019-08-20	2022-08-21	7.55	3	3.03
40	2019年河北省基础设施专项债券(三期)-2019年河北省政府专项债券(十七期)	2019-08-21	2029-08-22	9.29	10	3.27
41	2019年河北省生态环保专项债券(一期)-2019年河北省政府专项债券(二十期)	2019-08-21	2024-08-22	15.75	5	3.17
42	2019年河北省基础设施专项债券(四期)-2019年河北省政府专项债券(十八期)	2019-08-21	2024-08-22	100.52	5	3.17
43	2019年河北省医疗卫生专项债券(二期)-2019年河北省政府专项债券(十九期)	2019-08-21	2024-08-22	8.94	5	3.17
44	2019年河北省教育培训专项债券(一期)-2019年河北省政府专项债券(二十一期)	2019-08-21	2024-08-22	22.28	5	3.17
45	2019年辽宁省政府一般债券(八期)	2019-08-22	2029-08-23	73.02	10	3.28
46	2019年天津市政府收费公路专项债券(二期)-2019年天津市政府专项债券(四十二期)	2019-08-22	2034-08-23	11.00	15	3.57
47	2019年天津市政府一般债券(八期)	2019-08-22	2024-08-23	36.86	5	3.18
48	2019年宁夏回族自治区政府一般债券(七期)	2019-08-22	2049-08-23	22.00	30	3.90
49	2019年宁夏回族自治区城乡发展专项债券(五期)-2019年宁夏回族自治区政府专项债券(二十三期)	2019-08-22	2029-08-23	6.00	10	3.30
50	2019年宁夏回族自治区城乡发展专项债券(四期)-2019年宁夏回族自治区政府专项债券(二十二期)	2019-08-22	2024-08-23	8.11	5	3.18
51	2019年宁夏回族自治区土地储备专项债券(二期)-2019年宁夏回族自治区政府专项债券(二十一期)	2019-08-22	2024-08-23	1.59	5	3.18
52	2019年宁夏回族自治区棚改专项债券(六期)-2019年宁夏回族自治区政府专项债券(二十期)	2019-08-22	2024-08-23	7.63	5	3.18

序号	债券名称	发行日期	到期日期	发行规模 (亿元)	债券期限 (年)	票面利率 (%)
53	2019年河南省城乡发展专项债券(二期)-2019年河南省政府专项债券(二十五期)	2019-08-22	2034-08-23	58.06	15	3.57
54	2019年河南省生态环保专项债券(一期)-2019年河南省政府专项债券(二十一期)	2019-08-22	2029-08-23	11.46	10	3.28
55	2019年河南省城乡发展专项债券(一期)-2019年河南省政府专项债券(二十四期)	2019-08-22	2029-08-23	18.07	10	3.28
56	2019年河南省社会事业发展专项债券(二期)-2019年河南省政府专项债券(二十三期)	2019-08-22	2029-08-23	33.00	10	3.28
57	2019年河南省社会事业发展专项债券(一期)-2019年河南省政府专项债券(二十二期)	2019-08-22	2026-08-23	13.54	7	3.31
58	2019年河南省乡村振兴专项债券(二期)-2019年河南省政府专项债券(二十七期)	2019-08-22	2026-08-23	4.52	7	3.31
59	2019年河南省乡村振兴专项债券(一期)-2019年河南省政府专项债券(二十六期)	2019-08-22	2024-08-23	11.03	5	3.18
60	2019年河南省政府一般债券(六期)	2019-08-22	2049-08-23	73.71	30	3.87
61	2019年河南省保障性住房专项债券(三期)-2019年河南省政府专项债券(二十期)	2019-08-22	2029-08-23	4.95	10	3.28
62	2019年河南省政府专项债券(十五期)	2019-08-22	2029-08-23	13.43	10	3.28
63	2019年河南省保障性住房专项债券(二期)-2019年河南省政府专项债券(十九期)	2019-08-22	2026-08-23	7.23	7	3.31
64	2019年河南省保障性住房专项债券(一期)-2019年河南省政府专项债券(十八期)	2019-08-22	2024-08-23	36.69	5	3.18
65	2019年河南省(地市级)土地储备专项债券(五期)-2019年河南省政府专项债券(十七期)	2019-08-22	2024-08-23	99.20	5	3.18
66	2019年河南省(地市级)土地储备专项债券(四期)-2019年河南省政府专项债券(十六期)	2019-08-22	2022-08-23	45.67	3	3.03
67	2019年辽宁省政府专项债券(十期)	2019-08-22	2039-08-23	94.37	20	3.61
68	2019年天津市政府生态保护专项债券(八期)-2019年天津市政府专项债券(四十一期)	2019-08-22	2024-08-23	14.00	5	3.18
69	2019年山西省政府一般债券(十二期)	2019-08-23	2022-08-26	4.55	3	3.03
70	2019年云南省棚户区改造专项债券(三期)-2019年云南省政府专项债券(九期)	2019-08-23	2026-08-26	107.10	7	3.32

序号	债券名称	发行日期	到期日期	发行规模 (亿元)	债券期限 (年)	票面利率 (%)
71	2019年云南省公立医院专项债券(一期)-2019年云南省政府专项债券(十一期)	2019-08-23	2026-08-26	16.90	7	3.32
72	2019年云南省教育类专项债券(一期)-2019年云南省政府专项债券(十期)	2019-08-23	2026-08-26	3.00	7	3.32
73	2019年云南省棚户区改造专项债券(二期)-2019年云南省政府专项债券(八期)	2019-08-23	2024-08-26	40.90	5	3.19
74	2019年云南省生态环境保护与治理专项债券(二期)-2019年云南省政府专项债券(十二期)	2019-08-23	2026-08-26	26.85	7	3.32
75	2019年云南省供水和污水处理专项债券(一期)-2019年云南省政府专项债券(十四期)	2019-08-23	2026-08-26	9.50	7	3.32
76	2019年云南城乡基础设施建设专项债券(一期)-2019年云南省政府专项债券(十三期)	2019-08-23	2026-08-26	10.75	7	3.32
77	2019年云南省土地整治专项债券(一期)-2019年云南省政府专项债券(十五期)	2019-08-23	2024-08-26	11.00	5	3.19
78	2019年山西省政府专项债券(四十期)	2019-08-23	2034-08-26	5.87	15	3.58
79	2019年山西省政府专项债券(三十九期)	2019-08-23	2029-08-26	15.80	10	3.29
80	2019年山西省政府棚户区改造专项债券(十四期)-2019年山西省政府专项债券(三十七期)	2019-08-23	2029-08-26	6.81	10	3.29
81	2019年湖南省园区建设专项债券(二期)-2019年湖南省政府专项债券(十五期)	2019-08-23	2029-08-26	58.42	10	3.29
82	2019年山西省政府一般债券(十三期)	2019-08-23	2034-08-26	7.70	15	3.58
83	2019年湖南省政府专项债券(十七期)	2019-08-23	2049-08-26	97.42	30	3.88
84	2019年山西省政府棚户区改造专项债券(十三期)-2019年山西省政府专项债券(三十六期)	2019-08-23	2026-08-26	3.15	7	3.32
85	2019年湖南省政府一般债券(十二期)	2019-08-23	2039-08-26	60.64	20	3.62
86	2019年山西省政府专项债券(三十八期)	2019-08-23	2026-08-26	1.41	7	3.32
87	2019年湖南省政府一般债券(十一期)	2019-08-23	2049-08-26	61.00	30	3.88
88	2019年湖南省园区建设专项债券(一期)-2019年湖南省政府专项债券(十四期)	2019-08-23	2026-08-26	10.37	7	3.32
89	2019年湖南省园区建设专项债券(三期)-2019年湖南省政府专项债券(十六期)	2019-08-23	2034-08-26	12.66	15	3.58

序号	债券名称	发行日期	到期日期	发行规模 (亿元)	债券期限 (年)	票面利率 (%)
90	2019年陕西省收费公路专项债券(二期)-2019年陕西省政府专项债券(十八期)	2019-08-27	2034-08-28	54.50	15	3.60
91	2019年陕西省(西安市)轨道交通专项债券(一期)-2019年陕西省政府专项债券(十九期)	2019-08-27	2029-08-28	10.00	10	3.30
92	2019年陕西省土地储备专项债券(四期)-2019年陕西省政府专项债券(十七期)	2019-08-27	2024-08-28	42.46	5	3.20
93	2019年陕西省土地储备专项债券(三期)-2019年陕西省政府专项债券(十六期)	2019-08-27	2022-08-28	13.38	3	3.03
94	2019年山东省政府一般债券(八期)	2019-08-27	2049-08-28	77.42	30	3.90
95	2019年山东省政府专项债券(三十五期)	2019-08-27	2049-08-28	22.74	30	3.90
96	2019年山东省政府高等教育专项债券(一期)-2019年山东省政府专项债券(三十七期)	2019-08-27	2039-08-28	4.50	20	3.63
97	2019年山东省政府重大基础设施建设专项债券(一期)-2019年山东省政府专项债券(三十六期)	2019-08-27	2039-08-28	22.51	20	3.63
98	2019年山东省政府城乡发展专项债券(三期)-2019年山东省政府专项债券(三十三期)	2019-08-27	2029-08-28	99.18	10	3.30
99	2019年山东省政府专项债券(三十四期)	2019-08-27	2026-08-28	115.89	7	3.33
100	2019年山东省政府棚改专项债券(七期)-2019年山东省政府专项债券(三十八期)	2019-08-27	2026-08-28	117.13	7	3.33
101	2019年山东省政府一般债券(九期)	2019-08-27	2024-08-28	91.60	5	3.20
102	2019年山东省政府土储专项债券(六期)-2019年山东省政府专项债券(三十九期)	2019-08-27	2024-08-28	60.00	5	3.20
103	2019年西藏自治区政府一般债券(七期)	2019-08-28	2029-08-29	7.00	10	3.31
104	2019年西藏自治区政府一般债券(六期)	2019-08-28	2026-08-29	22.23	7	3.33
105	2019年西藏自治区政府一般债券(五期)	2019-08-28	2024-08-29	22.00	5	3.21
106	2019年西藏自治区政府一般债券(四期)	2019-08-28	2022-08-29	33.17	3	3.03
107	2019年西藏自治区政府一般债券(三期)	2019-08-28	2021-08-29	23.60	2	2.95
108	2019年贵州省政府专项债券(五期)	2019-08-28	2049-08-29	43.59	30	3.91
109	2019年贵州省政府一般债券(八期)	2019-08-28	2049-08-29	91.65	30	3.91

序号	债券名称	发行日期	到期日期	发行规模 (亿元)	债券期限 (年)	票面利率 (%)
110	2019年甘肃省重大水利建设专项债券(一期)-2019年甘肃省专项债券(十期)	2019-08-28	2039-08-29	9.40	20	3.64
111	2019年甘肃省绿色生态产业发展专项债券(一期)-2019年甘肃省专项债券(九期)	2019-08-28	2039-08-29	15.80	20	3.64
112	2019年甘肃省棚户区改造专项债券(四期)-2019年甘肃省专项债券(八期)	2019-08-28	2026-08-29	24.41	7	3.33
113	2019年甘肃省教育收费专项债券(一期)-2019年甘肃省专项债券(十一期)	2019-08-28	2026-08-29	3.00	7	3.33
114	2019年青岛市(本级)土地储备专项债券-2019年青岛市政府专项债券(二十三期)	2019-08-28	2024-08-29	40.00	5	3.21
115	2019年吉林省产业园建设项目专项债券(一期)-2019年吉林省专项债券(十七期)	2019-08-29	2049-08-30	2.00	30	3.91
116	2019年吉林省城乡公用事业发展项目专项债券(三期)-2019年吉林省专项债券(二十期)	2019-08-29	2039-08-30	1.00	20	4.01
117	2019年吉林省城乡公用事业发展项目专项债券(二期)-2019年吉林省专项债券(十九期)	2019-08-29	2029-08-30	2.15	10	3.55
118	2019年吉林省市县级医疗机构基础设施建设专项债券(一期)-2019年吉林省专项债券(十六期)	2019-08-29	2029-08-30	3.40	10	3.55
119	2019年吉林省城乡公用事业发展项目专项债券(一期)-2019年吉林省专项债券(十八期)	2019-08-29	2026-08-30	1.54	7	3.43
120	2019年吉林省政府一般债券(四期)	2019-08-29	2029-08-30	59.83	10	3.30
121	2019年吉林省棚改专项债券(七期)-2019年吉林省政府专项债券(十五期)	2019-08-29	2029-08-30	7.60	10	3.30
122	2019年吉林省土地储备专项债券(四期)-2019年吉林省政府专项债券(十四期)	2019-08-29	2024-08-30	119.11	5	3.21
123	2019年湖北省(武汉市)土地储备专项债券(三期)-2019年湖北省专项债券(十八期)	2019-08-29	2024-08-30	50.95	5	3.21
124	2019年湖北省(武汉,襄阳,荆门,咸宁等)土地储备专项债券(四期)-2019年湖北省专项债券(十九期)	2019-08-29	2024-08-30	157.86	5	3.21

序号	债券名称	发行日期	到期日期	发行规模 (亿元)	债券期限 (年)	票面利率 (%)
125	2019年黑龙江省(本级)收费公路专项债券(一期)-2019年黑龙江省政府专项债券(十期)	2019-08-30	2024-09-02	4.00	5	3.20
126	2019年黑龙江省三江平原水资源保护专项债券(一期)-2019年黑龙江省政府专项债券(四期)	2019-08-30	2039-09-02	9.11	20	3.64
127	2019年黑龙江省教育专项债券(二期)-2019年黑龙江省政府专项债券(六期)	2019-08-30	2034-09-02	7.02	15	3.60
128	2019年黑龙江省教育专项债券(一期)-2019年黑龙江省政府专项债券(五期)	2019-08-30	2024-09-02	6.69	5	3.20
129	2019年黑龙江省棚改专项债券(二期)-2019年黑龙江省政府专项债券(三期)	2019-08-30	2024-09-02	16.89	5	3.20
130	2019年江苏省城乡建设专项债券(六期)-2019年江苏省政府专项债券(十四期)	2019-08-30	2029-09-02	338.50	10	3.30
131	2019年江苏省收费公路专项债券(一期)-2019年江苏省政府专项债券(十五期)	2019-08-30	2026-09-02	14.30	7	3.33
132	2019年江苏省城乡建设专项债券(五期)-2019年江苏省政府专项债券(十三期)	2019-08-30	2026-09-02	47.50	7	3.33
133	2019年江苏省城乡建设专项债券(四期)-2019年江苏省政府专项债券(十二期)	2019-08-30	2024-09-02	40.70	5	3.20
134	2019年黑龙江省(本级)收费公路专项债券(三期)-2019年黑龙江省政府专项债券(十二期)	2019-08-30	2049-09-02	15.20	30	3.91
135	2019年黑龙江省(本级)收费公路专项债券(二期)-2019年黑龙江省政府专项债券(十一期)	2019-08-30	2029-09-02	0.60	10	3.30
136	2019年黑龙江省公立医院专项债券(一期)-2019年黑龙江省政府专项债券(九期)	2019-08-30	2026-09-02	15.00	7	3.33
137	2019年黑龙江省土地储备专项债券(二期)-2019年黑龙江省政府专项债券(八期)	2019-08-30	2024-09-02	47.33	5	3.20
138	2019年黑龙江省土地储备专项债券(一期)-2019年黑龙江省政府专项债券(七期)	2019-08-30	2022-09-02	10.02	3	3.02