

地方政府债券市场报告

(2026年3月)

财政部政府债务研究和评估中心

2026年4月28日

3月，地方政府债券发行规模10842.82亿元，环比减少739.47亿元，同比增加1054.79亿元；平均发行期限15.37年，环比减少1.82年，同比减少1.96年；平均发行利率2.14%，环比下降4bp，同比上升5bp。债券二级市场现券交易23132.59亿元。

1-3月，地方政府债券发行规模31058.61亿元；平均发行期限16.69年，同比减少0.5年；平均发行利率2.17%，同比上升20bp。债券二级市场现券交易50370.41亿元。

一、地方政府债券发行概况

(一) 债券发行总体情况。

3月，全国32个省、自治区、直辖市、计划单列市¹共发行地方政府债220只，金额合计10842.82亿元。具体情况如

¹ 辽宁地区不含大连市，浙江地区不含宁波市，福建地区不含厦门市，山东地区不含青岛市，广东地区不含深圳市，新疆维吾尔自治区不含新疆生产建设兵团。下同。

下:

按债券类型分, 发行一般债券 3114.87 亿元; 发行专项债券 7727.95 亿元。

按债券性质分, 发行新增债券 3852.81 亿元; 发行再融资债券 6990.01 亿元。

按发行场所分, 通过中央国债登记结算有限责任公司(以下简称中央结算公司)发行 6620.35 亿元; 通过上海证券交易所发行 1987.58 亿元; 通过深圳证券交易所发行 2087.49 亿元; 通过北京证券交易所发行 147.40 亿元(见表 1)。

表 1: 2026 年 3 月地方政府债券发行概况

单位: 亿元

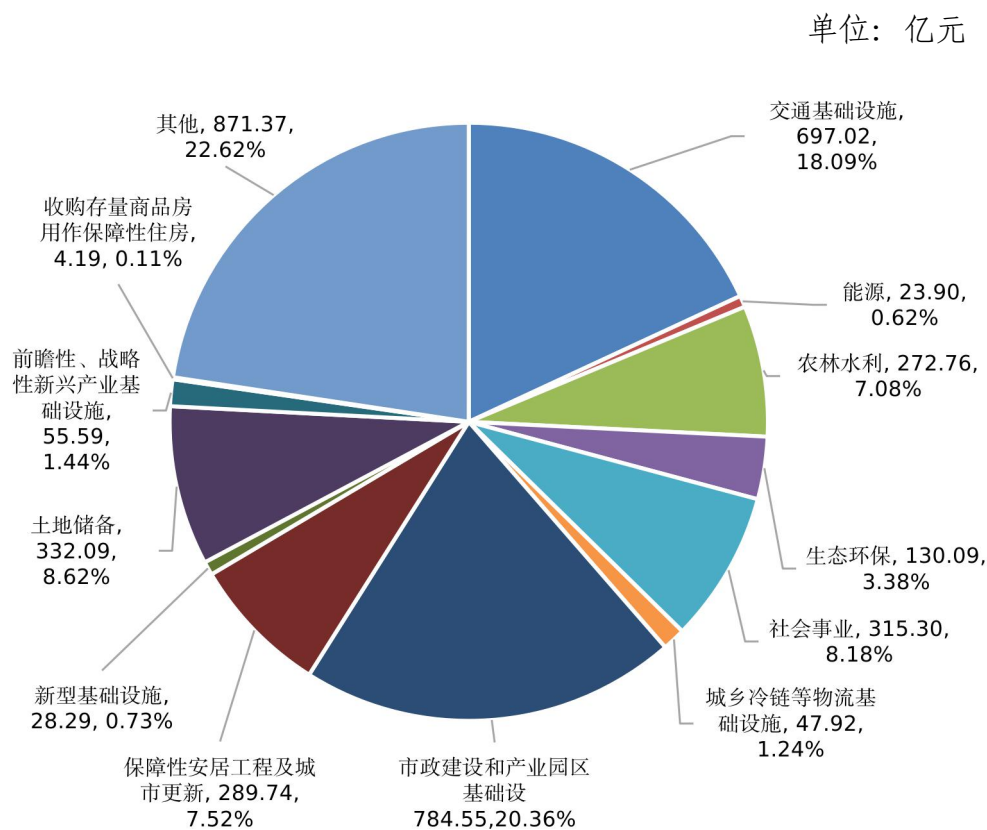
项 目	本月发行	本年累计发行
地方政府债券发行额合计	10842.82	31058.61
一般债券	3114.87	7348.60
专项债券	7727.95	23710.01
一、新增债券发行额小计	3852.81	14198.95
一般债券	495.45	2599.50
专项债券	3357.36	11599.45
二、再融资债券发行额小计	6990.01	16859.66
一般债券	2619.42	4749.10
专项债券	4370.59	12110.56
各发行场所发行额合计	10842.82	31058.61
中央结算公司	6620.35	24704.76
其中: 商业银行柜台市场		
上海证券交易所	1987.58	3221.71
深圳证券交易所	2087.49	2605.17
北京证券交易所	147.40	526.97
香港、澳门		

注: 1. 地方政府债券发行额=新增债券发行额+再融资债券发行额。

2. 部分数据因四舍五入原因, 存在总计与分项合计不等的情况, 下同。

从债券资金投向看，新增债券资金用于市政建设和产业园区基础设施 784.55 亿元；交通基础设施 697.02 亿元；土地储备 332.09 亿元；社会事业 315.30 亿元；保障性安居工程及城市更新 289.74 亿元；农林水利 272.76 亿元；生态环保 130.09 亿元；前瞻性、战略性新兴产业基础设施 55.59 亿元；城乡冷链等物流基础设施 47.92 亿元；新型基础设施 28.29 亿元；能源 23.90 亿元；收购存量商品房用作保障性住房 4.19 亿元；其他 871.37 亿元（见图 1）。

图 1：2026 年 3 月发行新增地方政府债券资金投向情况



注：新增地方政府债券资金投向根据地方上报数据汇总生成。

从还本方式看，本月发行的 220 只地方政府债券中，天津市、湖北省、海南省、四川省、甘肃省发行 8 只本金分年

偿还新增专项债券，共计 172.78 亿元；其他债券均采用到期一次性还本方式。

从发行地区看，32 个省、自治区、直辖市、计划单列市 3 月发行了地方政府债券（见表 2）。债券发行规模较大的有四川省 989.52 亿元、广东地区 919.83 亿元、内蒙古自治区 785.42 亿元（见图 2）。

1-3 月，全国 36 个省、自治区、直辖市、计划单列市发行地方政府债券 521 只，共计 31058.61 亿元。其中，一般债券 7348.60 亿元，专项债券 23710.01 亿元。

1-3 月，全国 33 个省、自治区、直辖市、计划单列市发行了新增债券 14198.95 亿元。其中，一般债券 2599.50 亿元，专项债券 11599.45 亿元。1-3 月新增地方政府债券发行规模（分地区）见图 3。

1-3 月，全国 34 个省、自治区、直辖市、计划单列市发行了再融资债券 16859.66 亿元。其中，一般债券 4749.10 亿元，专项债券 12110.56 亿元。

表 2：2026 年 3 月地方政府债券发行情况（分地区）

单位：亿元

地区	当月发行合计						当年发行合计					
	合计	一般债券		专项债券		合计	一般债券		专项债券			
		新增债券	再融资债券	新增债券	再融资债券		新增债券	再融资债券	新增债券	再融资债券		
合计	10842.82	495.45	2619.42	3357.36	4370.60	31058.61	2599.50	4749.10	11599.45	12110.56		
北京市	147.40				147.40	731.76	109.00	65.86	344.18	212.72		
天津市	157.97		22.95	0.30	134.73	336.73		22.95	90.45	223.34		
河北省	473.94		257.86		216.08	1724.25	224.32	321.85	560.10	617.98		
山西省	62.04	7.50		47.30	7.24	554.23	66.20	41.09	106.80	340.14		
内蒙古自治区	785.42		212.42		573.00	785.42		212.42		573.00		
辽宁省	221.16	13.40	16.20	104.36	87.20	1080.83	68.00	441.16	193.50	378.17		
其中：辽宁地区	147.10	13.40		46.50	87.20	888.09	57.00	424.96	120.38	285.75		
大连市	74.06		16.20	57.86		192.74	11.00	16.20	73.12	92.42		
吉林省	732.76	18.58	156.96	75.00	482.21	732.76	18.58	156.96	75.00	482.21		
黑龙江省	225.85	151.85		74.00		225.85	151.85		74.00			
上海市	368.68			368.68		493.68	125.00		368.68			
江苏省	396.61			396.61		2683.41	190.00	166.55	1338.42	988.44		
浙江省	457.76		82.43	247.87	127.46	2432.29	175.00	161.66	1172.34	923.29		
其中：浙江地区	457.76		82.43	247.87	127.46	1931.85	165.00	161.66	846.34	758.85		
宁波市						500.44	10.00		326.00	164.44		
安徽省	290.19		75.18	147.13	67.88	864.67		216.32	340.47	307.88		
福建省	511.56			61.80	449.76	929.58	92.58	32.44	297.80	506.76		
其中：福建地区	511.56			61.80	449.76	668.78	80.58	30.64	107.80	449.76		
厦门市						260.80	12.00	1.80	190.00	57.00		
江西省	167.81		81.41	65.88	20.53	1019.23	175.65	137.77	219.99	485.83		
山东省	740.92	2.10	227.46	175.35	336.01	2316.98	5.10	259.46	1304.72	747.70		
其中：山东地区	562.03		195.46	138.15	228.42	1848.08		195.46	1051.72	600.90		
青岛市	178.89	2.10	32.00	37.20	107.59	468.90	5.10	64.00	253.00	146.80		
河南省	443.92		182.48	62.74	198.70	1248.64	35.00	182.48	346.85	684.31		
湖北省	497.93		151.78	111.88	234.27	1200.32	221.19	203.46	323.10	452.57		
湖南省			0.00			1441.66	204.72	117.04	603.90	516.00		
广东省	941.80	47.92	124.97	643.54	125.37	2861.25	180.52	235.66	2067.10	377.97		
其中：广东地区	919.83	47.92	124.97	643.54	103.40	2789.13	180.52	235.66	2016.95	356.00		
深圳市	21.97				21.97	72.12			50.15	21.97		
广西壮族自治区	236.87		156.89	44.00	35.98	868.31	37.74	304.60	77.54	448.43		
海南省	220.25	54.00	82.93	83.32		479.65	69.00	82.93	209.28	118.44		
重庆市	332.17	4.50	37.80	131.24	158.63	1072.12	4.50	286.19	266.85	514.58		
四川省	989.52	20.90	273.81	259.22	435.60	2317.79	226.64	287.24	903.42	900.49		
贵州省	298.44		236.25		62.19	458.26		343.88		114.38		
云南省	336.64		128.30	75.04	133.30	449.40		202.56	75.04	171.80		
西藏自治区						93.34				93.34		
陕西省	92.33	17.58		11.32	63.43	450.22	61.80	98.88	16.39	273.15		
甘肃省	477.06	106.82		146.53	223.70	563.41	106.82	56.35	146.53	253.70		
青海省	81.84	40.00		21.84	20.00	81.84	40.00		21.84	20.00		
宁夏回族自治区	38.96		38.96			194.71		38.96	17.75	138.00		
新疆维吾尔自治区	115.01	10.29	72.39	2.40	29.93	366.01	10.29	72.39	37.40	245.93		
其中：新疆维吾尔自治区	115.01	10.29	72.39	2.40	29.93	366.01	10.29	72.39	37.40	245.93		
新疆生产建设兵团												

图 2：2026 年 3 月地方政府债券发行情况（分地区）

单位：亿元

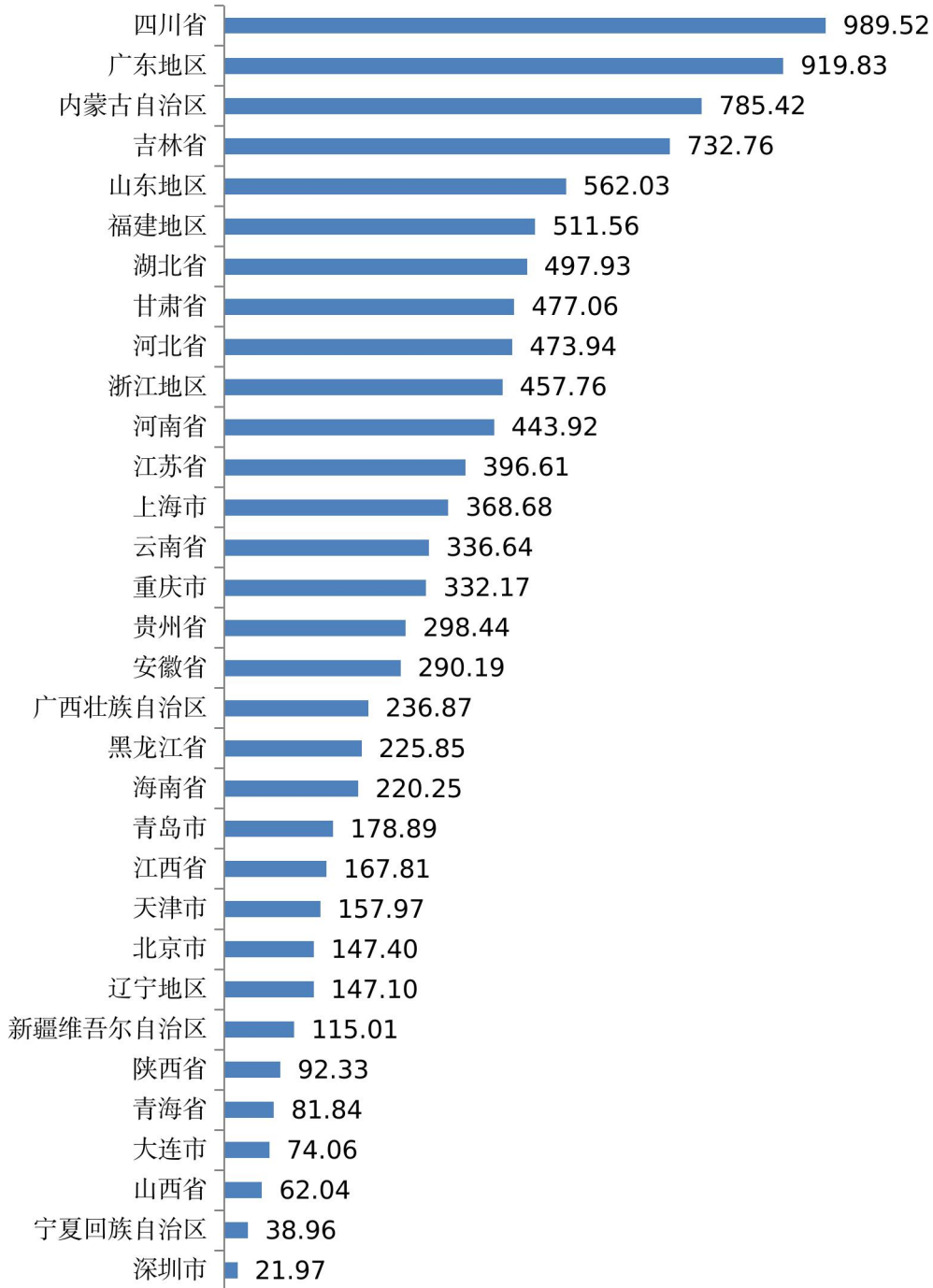
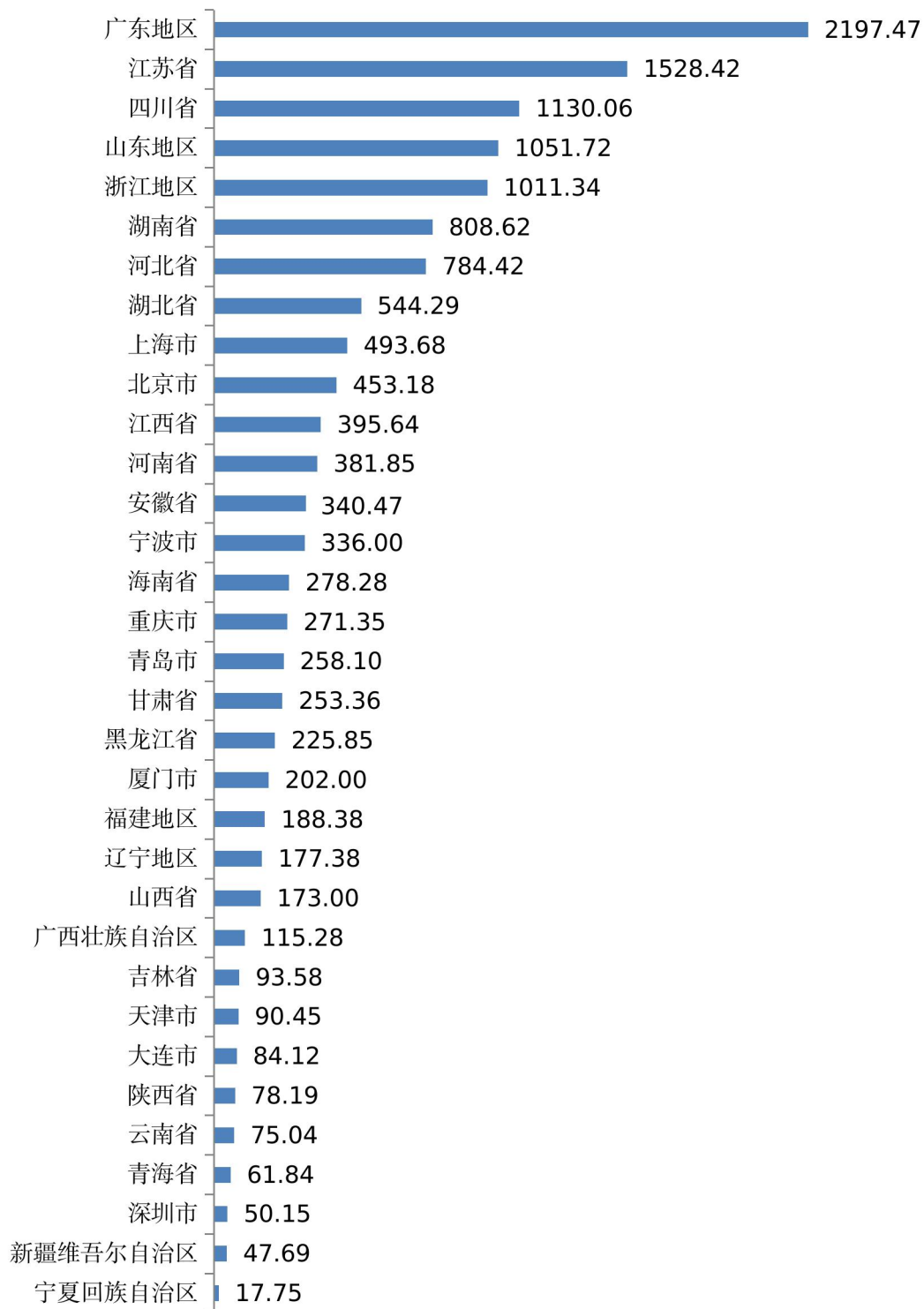


图 3：2026 年 1-3 月新增地方政府债券发行规模（分地区）

单位：亿元



（二）期限。

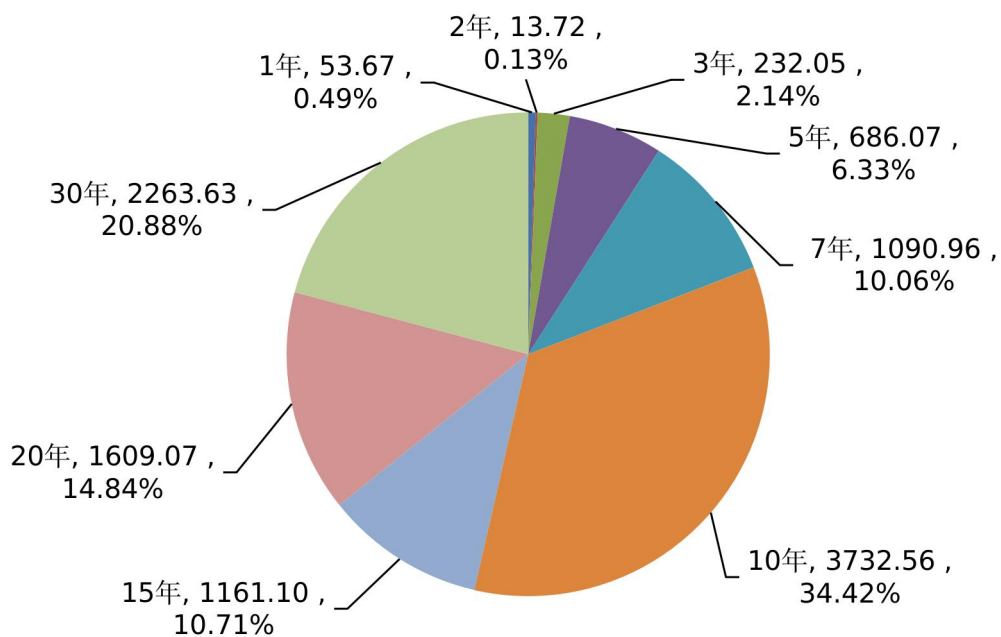
3月，地方政府债券平均发行期限15.37年，环比减少1.82年，同比减少1.96年。其中，一般债券8.98年，专项债券17.95年。不同期限债券发行规模和期限结构见表3、图4。

表3：2026年3月地方政府债券发行情况（分期限）

期限（年）	1	2	3	5	7	10	15	20	30
发行额 （亿元）	53.67	13.72	232.05	686.07	1090.96	3732.56	1161.10	1609.07	2263.63
一般债券 （亿元）				241.32	701.27	2145.17	27.12		
专项债券 （亿元）	53.67	13.72	232.05	444.75	389.69	1587.39	1133.98	1609.07	2263.63

图4：2026年3月地方政府债券发行期限结构

单位：亿元

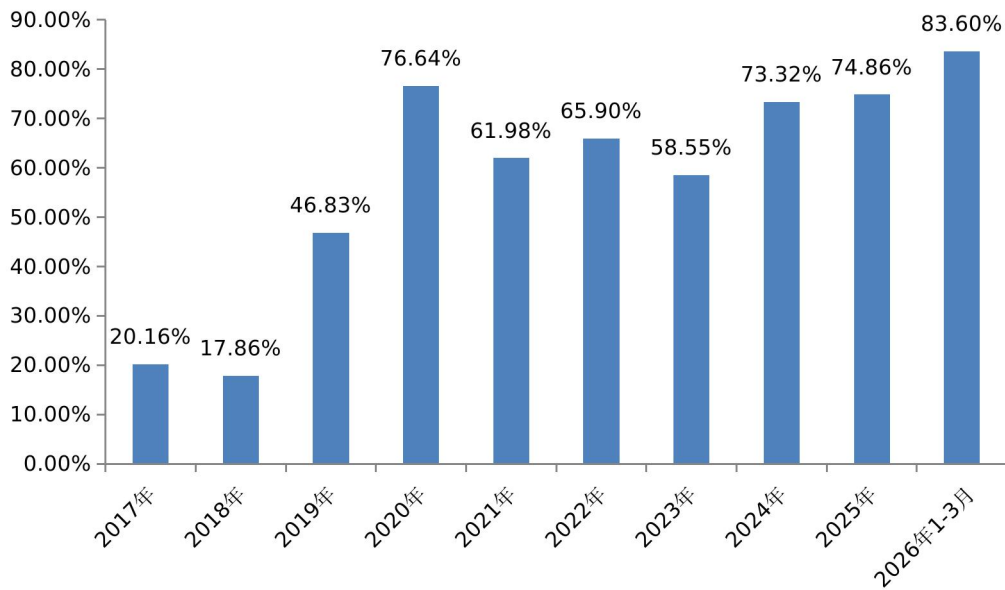


1-3月，地方政府债券平均发行期限16.69年，同比减少0.5年。其中，一般债券9.03年，专项债券19.06年。不同期限债券发行规模见表4。10年期及以上债券25965.96亿元，占比83.60%。2017年至2026年1-3月10年期及以上债券占比见图5。

表4：2026年1-3月地方政府债券发行情况（分期限）

期限（年）	1	2	3	5	7	10	15	20	30
发行额 （亿元）	58.46	29.69	509.03	1424.99	3070.48	9608.35	3234.14	5025.66	8097.81
一般债券 （亿元）			131.75	500.79	1392.92	5266.03	42.12		15.00
专项债券 （亿元）	58.46	29.69	377.28	924.20	1677.56	4342.32	3192.02	5025.66	8082.81

图5：2017年至2026年1-3月10年期及以上债券占比



(三) 利率。

3月，地方政府债券平均发行利率 2.14%，环比下降 4bp，同比上升 5bp。其中，一般债券 1.90%，专项债券 2.24%。2025 年 1 月-2026 年 3 月地方政府债券月平均发行利率走势见图 6。2026 年 3 月不同期限地方政府债券平均发行利率见表 5。

图 6：2025 年 1 月-2026 年 3 月地方政府债券月平均发行利率走势

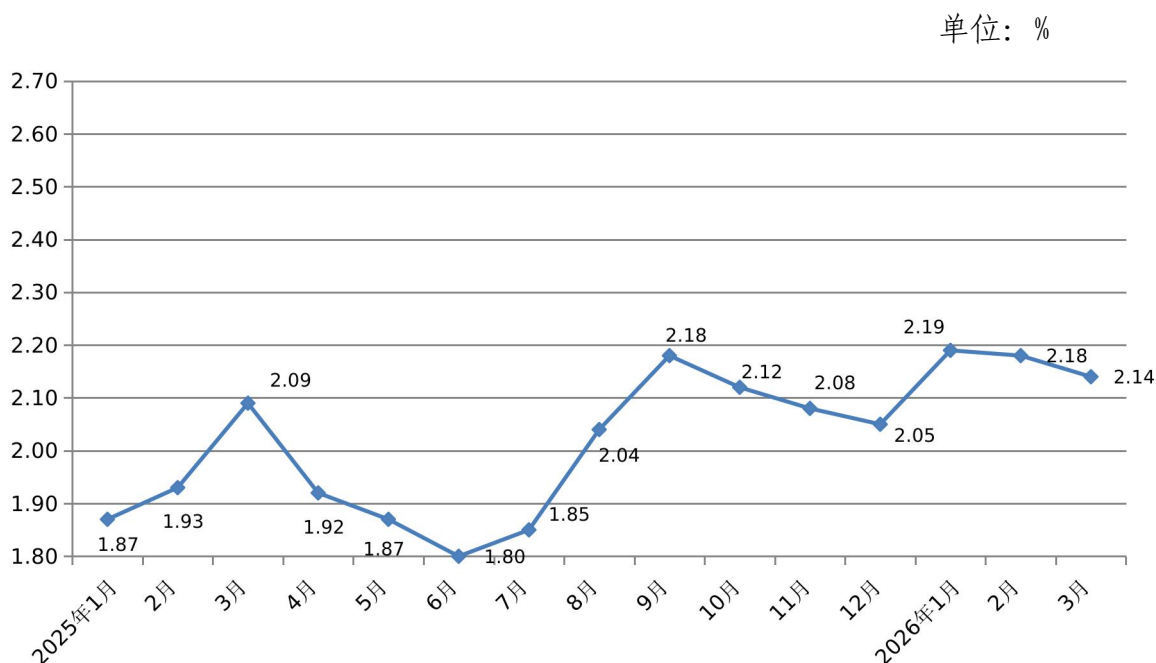


表 5：2026 年 3 月地方政府债券平均发行利率（分期限）

期限（年）	1	2	3	5	7	10	15	20	30
债券平均利率 (%)	1.31	1.38	1.43	1.62	1.77	1.98	2.31	2.48	2.51
一般债券 (%)				1.61	1.77	1.98	2.26		
专项债券 (%)	1.31	1.38	1.43	1.63	1.78	1.99	2.31	2.48	2.51

1-3月，地方政府债券平均发行利率2.17%，同比上升20bp。其中，一般债券1.90%，专项债券2.26%。2026年1-3月不同期限地方政府债券平均发行利率见表6。

表6：2026年1-3月地方政府债券平均发行利率（分期限）

期限（年）	1	2	3	5	7	10	15	20	30
债券平均利率（%）	1.31	1.40	1.45	1.63	1.77	1.97	2.30	2.46	2.48
一般债券（%）			1.47	1.62	1.77	1.97	2.27		2.40
专项债券（%）	1.31	1.40	1.44	1.63	1.77	1.99	2.30	2.46	2.48

（四）平均全场倍数、发行利差。

从认购倍数看，3月地方政府债券发行平均全场倍数²为19.87倍。其中，一般债券20.88倍，专项债券19.46倍。不同期限债券发行平均全场倍数见表7。

表7：2026年3月地方政府债券发行平均全场倍数（分期限）

期限（年）	1	2	3	5	7	10	15	20	30
平均全场倍数	10.45	7.96	15.56	18.51	21.20	20.44	19.09	19.82	19.86

从债券发行利差³看，3月地方政府债券发行利差区间为2bp至25bp，利差均值⁴为14bp。环比利差区间缩小，下限保持不变，上限下降3bp，利差均值较上月下降2bp。不同期限债券发行利差见表8。

² 平均全场倍数=Σ(全场倍数×债券发行额)/Σ债券发行额

³ 发行利差=债券发行利率-发行当日同期限国债收益率

⁴ 利差均值=Σ(发行利率-发行当日同期限国债收益率)/债券只数

表 8: 2026 年 3 月地方政府债券发行利差（分期限）

期限（年）	1	2	3	5	7	10	15	20	30
利差均值（bp）	6	6	7	6	8	16	18	20	18

二、地方政府债券二级市场情况

（一）现券交易情况。

3 月，地方政府债券二级市场现券交易金额 23132.59 亿元。其中，银行间债券市场 22611.61 亿元，上海证券交易所 509.78 亿元，深圳证券交易所 11.20 亿元。当月现券交易日平均换手率为 1.85‰。

1-3 月，地方政府债券二级市场现券交易金额 50370.41 亿元。其中，银行间债券市场 49292.72 亿元，上海证券交易所 1023.76 亿元，深圳证券交易所 53.93 亿元。1-3 月地方政府债券二级市场现券交易情况见表 9，2025 年 1 月-2026 年 3 月现券交易日平均换手率见图 7。

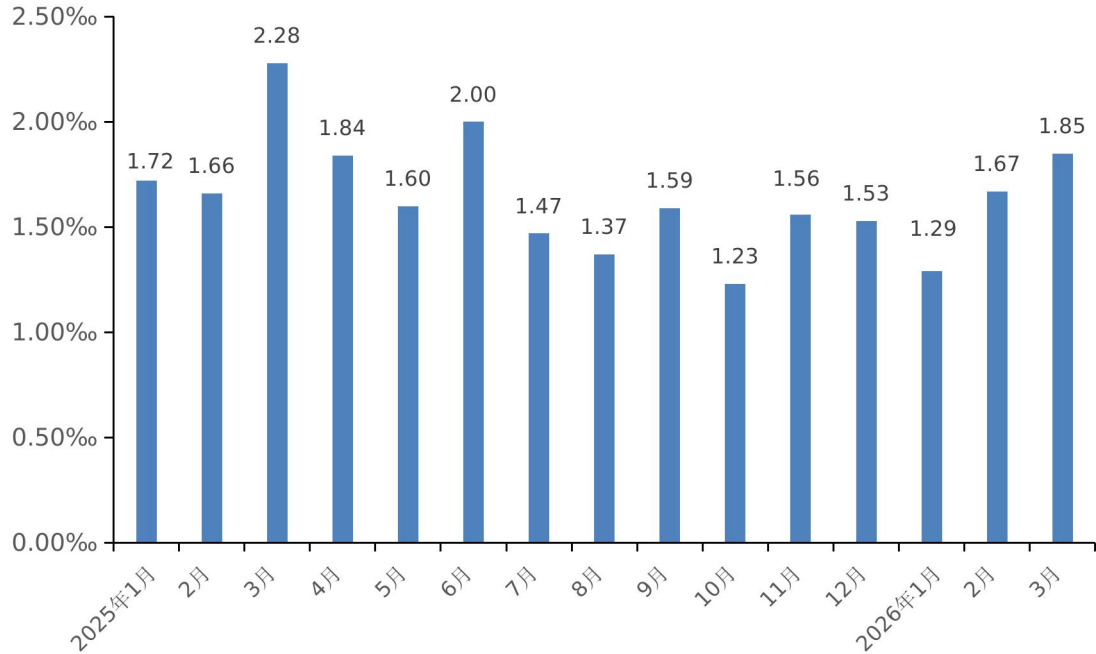
表 9: 地方政府债券二级市场现券交易情况

交易市场	3 月现券交易情况		全年现券交易情况	
	总金额 (亿元)	比重 (%)	总金额 (亿元)	比重 (%)
银行间债券市场	22611.61	97.75	49292.72	97.86
上海证券交易所	509.78	2.20	1023.76	2.03
深圳证券交易所	11.20	0.05	53.93	0.11
合计	23132.59	100.00	50370.41	100.00

数据来源：根据中国债券信息网、上证债券信息网、深圳证券交易所官网相关数据整理。

图 7: 2025 年 1 月-2026 年 3 月现券交易日平均换手率

单位: ‰



(二) 投资者结构。

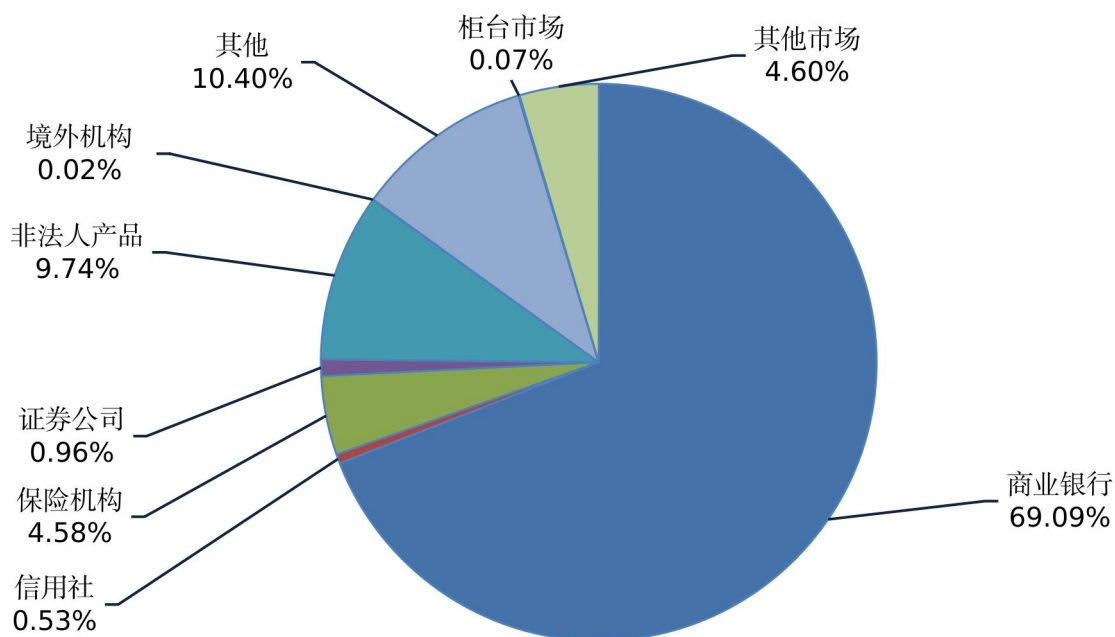
截至 3 月末，银行间债券市场投资者持有地方政府债券 544127.72 亿元，占比 95.33%；柜台市场投资者持有 388.58 亿元，占比 0.07%；其他市场投资者持有 26271.78 亿元，占比 4.60%。银行间债券市场投资者中，商业银行持有 394365.13 亿元，占比 69.09%；非法人产品持有 55618.77 亿元，占比 9.74%；保险机构持有 26136.47 亿元，占比 4.58%；境外机构持有 101.19 亿元，占比 0.02%；其他境内机构持有 67906.16 亿元，占比 11.90%。地方政府债券 3 月末投资者持有结构情况见表 10、图 8。

表 10：地方政府债券 3 月末投资者持有结构情况

持有机构		金额(亿元)	占比(%)
银行间市场	商业银行	394365.13	69.09
	信用社	3046.18	0.53
	保险机构	26136.47	4.58
	证券公司	5507.59	0.96
	非法人产品	55618.77	9.74
	境外机构	101.19	0.02
	其他	59352.38	10.40
柜台市场		388.58	0.07
其他市场		26271.78	4.60
合计		570788.08	100.00

数据来源：根据中国债券信息网相关数据整理。

图 8：地方政府债券 3 月末投资者持有结构



三、地方政府债券余额

截至 3 月末，全国地方政府债券余额 570969.37 亿元，其中一般债券余额 176451.74 亿元，专项债券余额 394517.63 亿元。地方政府债券剩余平均年限 10.7 年（其中一般债券 6.2 年，专项债券 12.7 年），较上年末增加 0.2 年。地方政府债券平均利率 2.79%，其中一般债券 2.84%，专项债券 2.77%。

加上非政府债券形式存量政府债务 1617.90 亿元，全国地方政府债务余额为 572587.27 亿元，控制在全国人大批准的债务限额 631874.30 亿元以内。

附表

2026年3月地方政府债券发行明细表

序号	债券名称	发行日期	到期日期	发行规模 (亿元)	债券期限 (年)	票面利率 (%)
1	2026年内蒙古自治区政府再融资专项债券(一期)	2026-03-02	2041-03-03	250.00	15	2.34
2	2026年内蒙古自治区政府再融资专项债券(二期)	2026-03-02	2046-03-03	250.00	20	2.49
3	2026年内蒙古自治区政府再融资专项债券(三期)	2026-03-02	2056-03-03	73.00	30	2.50
4	2026年广东省政府一般债券(三期)	2026-03-03	2036-03-04	47.92	10	1.95
5	2026年广东省政府专项债券(十五期)	2026-03-03	2036-03-04	79.80	10	1.97
6	2026年广东省政府专项债券(十六期)	2026-03-03	2041-03-04	68.92	15	2.30
7	2026年广东省政府专项债券(十七期)	2026-03-03	2046-03-04	159.12	20	2.46
8	2026年广东省政府专项债券(十八期)	2026-03-03	2056-03-04	149.87	30	2.48
9	2026年广东省政府专项债券(十九期)	2026-03-03	2056-03-04	144.43	30	2.48
10	2026年广东省政府专项债券(二十期)	2026-03-03	2056-03-04	41.40	30	2.48
11	2026年广东省地方政府再融资一般债券(二期)-2026年广东省政府一般债券(四期)	2026-03-03	2036-03-04	124.97	10	1.96
12	2026年广东省地方政府再融资专项债券(五期)-2026年广东省政府专项债券(二十一期)	2026-03-03	2041-03-04	103.40	15	2.30
13	2026年山东省政府专项债券(十二期)	2026-03-03	2033-03-04	15.77	7	1.77
14	2026年山东省政府专项债券(十三期)	2026-03-03	2056-03-04	49.36	30	2.49
15	2026年山东省政府专项债券(十四期)	2026-03-03	2041-03-04	49.67	15	2.31
16	2026年山东省政府专项债券(十五期)	2026-03-03	2036-03-04	2.74	10	1.95
17	2026年山东省政府专项债券(十六期)	2026-03-03	2036-03-04	6.10	10	1.95
18	2026年山东省政府专项债券(十七期)	2026-03-03	2041-03-04	14.51	15	2.31
19	2026年山东省地方政府再融资一般债券(一期)	2026-03-03	2036-03-04	82.78	10	1.96
20	2026年山东省地方政府再融资专项债券(七期)	2026-03-03	2036-03-04	43.22	10	1.96
21	2026年山东省地方政府再融资专项债券(八期)	2026-03-03	2036-03-04	18.92	10	1.97
22	2026年山东省地方政府再融资专项债券(九期)	2026-03-03	2041-03-04	50.34	15	2.31
23	2026年山东省地方政府再融资专项债券(十期)	2026-03-03	2056-03-04	38.43	30	2.49
24	2026年福建省地方政府再融资专项债券(一期)	2026-03-05	2041-03-06	222.50	15	2.31
25	2026年福建省地方政府再融资专项债券(二期)	2026-03-05	2056-03-06	222.50	30	2.49
26	2026年福建省地方政府再融资专项债券(三期)	2026-03-05	2033-03-06	4.76	7	1.71
27	2026年河南省政府再融资一般债券(一期)-2026年河南省政府一般债券(二期)	2026-03-05	2033-03-06	182.48	7	1.76
28	2026年河南省政府再融资专项债券(四期)-2026年河南省政府专项债券(十二期)	2026-03-05	2036-03-06	1.38	10	1.98
29	2026年河北省政府再融资一般债券(三期)-2026年河北省政府一般债券(四期)	2026-03-06	2036-03-09	153.05	10	1.97

序号	债券名称	发行日期	到期日期	发行规模 (亿元)	债券期限 (年)	票面利率 (%)
30	2026年河北省政府再融资专项债券(四期)-2026年河北省政府专项债券(十五期)	2026-03-06	2036-03-09	73.50	10	1.97
31	2026年内蒙古自治区政府再融资一般债券(一期)	2026-03-09	2036-03-10	212.42	10	2.02
32	2026年黑龙江省政府一般债券(一期)	2026-03-10	2033-03-11	45.66	7	1.71
33	2026年黑龙江省政府一般债券(二期)	2026-03-10	2036-03-11	79.07	10	1.94
34	2026年黑龙江省政府一般债券(三期)	2026-03-10	2041-03-11	27.12	15	2.26
35	2026年黑龙江省政府专项债券(一期)	2026-03-10	2056-03-11	43.00	30	2.50
36	2026年黑龙江省政府专项债券(二期)	2026-03-10	2056-03-11	31.00	30	2.49
37	2026年青岛市政府一般债券(二期)	2026-03-10	2033-03-11	2.10	7	1.78
38	2026年青岛市政府再融资一般债券(二期)	2026-03-10	2031-03-11	16.00	5	1.67
39	2026年青岛市政府再融资一般债券(三期)	2026-03-10	2036-03-11	16.00	10	1.97
40	2026年青岛市政府专项债券(十三期)	2026-03-10	2036-03-11	12.90	10	1.98
41	2026年青岛市政府专项债券(十四期)	2026-03-10	2041-03-11	3.30	15	2.31
42	2026年青岛市政府专项债券(十五期)	2026-03-10	2046-03-11	16.40	20	2.49
43	2026年青岛市政府专项债券(十六期)	2026-03-10	2056-03-11	4.60	30	2.52
44	2026年青岛市政府再融资专项债券(四期)	2026-03-10	2036-03-11	49.27	10	1.97
45	2026年青岛市政府再融资专项债券(五期)	2026-03-10	2056-03-11	5.89	30	2.52
46	2026年青岛市政府再融资专项债券(六期)	2026-03-10	2031-03-11	14.80	5	1.68
47	2026年青岛市政府再融资专项债券(七期)	2026-03-10	2033-03-11	28.00	7	1.76
48	2026年青岛市政府再融资专项债券(八期)	2026-03-10	2036-03-11	9.63	10	1.98
49	2026年青海省政府一般债券(一期)	2026-03-10	2033-03-11	40.00	7	1.81
50	2026年青海省收费公路专项债券(一期)-2026年青海省政府专项债券(一期)	2026-03-10	2056-03-11	15.00	30	2.52
51	2026年青海省政府专项债券(二期)	2026-03-10	2033-03-11	6.84	7	1.83
52	2026年青海省政府再融资专项债券(一期)	2026-03-10	2033-03-11	20.00	7	1.81
53	2026年广西壮族自治区政府专项债券(五期)	2026-03-12	2033-03-13	44.00	7	1.78
54	2026年广西壮族自治区政府再融资一般债券(三期)-2026年广西壮族自治区政府一般债券(四期)	2026-03-12	2036-03-13	57.44	10	1.98
55	2026年广西壮族自治区政府再融资一般债券(四期)-2026年广西壮族自治区政府一般债券(五期)	2026-03-12	2036-03-13	99.45	10	1.98
56	2026年广西壮族自治区政府再融资专项债券(三期)-2026年广西壮族自治区政府专项债券(六期)	2026-03-12	2029-03-13	35.98	3	1.42
57	2026年天津市政府专项债券(九期)	2026-03-12	2036-03-13	0.30	10	1.95
58	2026年天津市地方政府再融资一般债券(一期)	2026-03-12	2031-03-13	18.55	5	1.60
59	2026年天津市地方政府再融资一般债券(二期)	2026-03-12	2036-03-13	4.40	10	1.95
60	2026年天津市地方政府再融资专项债券(三期)	2026-03-12	2029-03-13	1.50	3	1.42

序号	债券名称	发行日期	到期日期	发行规模 (亿元)	债券期限 (年)	票面利率 (%)
61	2026年天津市地方政府再融资专项债券(四期)	2026-03-12	2031-03-13	77.46	5	1.65
62	2026年天津市地方政府再融资专项债券(五期)	2026-03-12	2036-03-13	48.53	10	1.96
63	2026年天津市地方政府再融资专项债券(六期)	2026-03-12	2056-03-13	7.24	30	2.51
64	2026年云南省地方政府再融资一般债券(二期)	2026-03-12	2033-03-13	128.30	7	1.77
65	2026年云南省地方政府再融资专项债券(二期)	2026-03-12	2033-03-13	133.30	7	1.78
66	2026年大连市政府专项债券(三期)	2026-03-16	2031-03-17	1.00	5	1.61
67	2026年大连市政府专项债券(四期)	2026-03-16	2036-03-17	3.19	10	1.95
68	2026年大连市政府专项债券(五期)	2026-03-16	2041-03-17	2.30	15	2.35
69	2026年大连市政府专项债券(六期)	2026-03-16	2046-03-17	47.13	20	2.51
70	2026年大连市政府专项债券(七期)	2026-03-16	2056-03-17	4.24	30	2.59
71	2026年大连市地方政府再融资一般债券(一期)	2026-03-16	2031-03-17	16.20	5	1.61
72	2026年甘肃省政府一般债券(一期)	2026-03-17	2036-03-18	106.82	10	2.00
73	2026年甘肃省政府棚户区改造专项债券(一期)-2026年甘肃省政府专项债券(一期)	2026-03-17	2033-03-18	3.77	7	1.79
74	2026年甘肃省政府专项债券(二期)	2026-03-17	2046-03-18	29.69	20	2.51
75	2026年甘肃省政府专项债券(三期)	2026-03-17	2046-03-18	29.40	20	2.52
76	2026年甘肃省政府专项债券(四期)	2026-03-17	2056-03-18	3.67	30	2.55
77	2026年甘肃省政府专项债券(五期)	2026-03-17	2033-03-18	1.00	7	1.79
78	2026年甘肃省政府收费公路专项债券(一期)-2026年甘肃省政府专项债券(六期)	2026-03-17	2046-03-18	20.72	20	2.51
79	2026年甘肃省政府专项债券(七期)	2026-03-17	2036-03-18	20.03	10	2.03
80	2026年甘肃省政府专项债券(八期)	2026-03-17	2036-03-18	38.25	10	2.04
81	2026年甘肃省政府再融资专项债券(二期)	2026-03-17	2036-03-18	195.96	10	2.04
82	2026年甘肃省政府再融资专项债券(三期)	2026-03-17	2033-03-18	27.74	7	1.79
83	2026年湖北省政府再融资一般债券(二期)	2026-03-17	2031-03-18	151.78	5	1.61
84	2026年湖北省政府专项债券(十二期)	2026-03-17	2036-03-18	7.39	10	1.95
85	2026年湖北省政府专项债券(十三期)	2026-03-17	2041-03-18	14.87	15	2.32
86	2026年湖北省政府专项债券(十四期)	2026-03-17	2046-03-18	51.37	20	2.50
87	2026年湖北省政府专项债券(十五期)	2026-03-17	2056-03-18	38.25	30	2.56
88	2026年湖北省政府再融资专项债券(五期)	2026-03-17	2036-03-18	131.58	10	2.00
89	2026年湖北省政府再融资专项债券(六期)	2026-03-17	2036-03-18	102.69	10	2.00
90	2026年辽宁省政府一般债券(二期)	2026-03-17	2036-03-18	13.40	10	1.96
91	2026年辽宁省政府专项债券(三期)	2026-03-17	2036-03-18	1.07	10	1.96
92	2026年辽宁省政府专项债券(四期)	2026-03-17	2041-03-18	2.59	15	2.40
93	2026年辽宁省政府专项债券(五期)	2026-03-17	2046-03-18	32.28	20	2.53
94	2026年辽宁省政府专项债券(六期)	2026-03-17	2056-03-18	10.56	30	2.56
95	2026年辽宁省地方政府再融资专项债券(三期)	2026-03-17	2046-03-18	87.20	20	2.53
96	2026年深圳市政府再融资专项债券(一期)	2026-03-17	2036-03-18	21.97	10	1.86
97	2026年江苏省土地储备专项债券(一期)-2026年江苏省政府专项债券(七期)	2026-03-18	2031-03-19	159.61	5	1.62

序号	债券名称	发行日期	到期日期	发行规模 (亿元)	债券期限 (年)	票面利率 (%)
98	2026年江苏省政府专项债券(八期)	2026-03-18	2046-03-19	237.00	20	2.41
99	2026年安徽省政府专项债券(十二期)	2026-03-19	2033-03-20	1.00	7	1.75
100	2026年安徽省政府专项债券(十三期)	2026-03-19	2036-03-20	3.81	10	1.97
101	2026年安徽省政府专项债券(十四期)	2026-03-19	2041-03-20	16.53	15	2.32
102	2026年安徽省政府专项债券(十五期)	2026-03-19	2046-03-20	42.14	20	2.50
103	2026年安徽省政府专项债券(十六期)	2026-03-19	2046-03-20	50.62	20	2.50
104	2026年安徽省政府专项债券(十七期)	2026-03-19	2046-03-20	24.38	20	2.51
105	2026年安徽省政府专项债券(十八期)	2026-03-19	2056-03-20	8.65	30	2.54
106	2026年安徽省政府再融资一般债券(二期)	2026-03-19	2036-03-20	75.18	10	1.97
107	2026年安徽省政府再融资专项债券(三期)	2026-03-19	2041-03-20	67.88	15	2.31
108	2026年四川省政府再融资一般债券(二期)	2026-03-19	2036-03-20	273.81	10	1.98
109	2026年四川省政府再融资专项债券(四期)	2026-03-19	2036-03-20	61.76	10	1.99
110	2026年四川省政府再融资专项债券(五期)	2026-03-19	2036-03-20	173.84	10	1.99
111	2026年四川省政府再融资专项债券(六期)	2026-03-19	2056-03-20	200.00	30	2.53
112	2026年四川省政府专项债券(十期)	2026-03-19	2056-03-20	6.92	30	2.53
113	2026年四川省政府专项债券(十一期)	2026-03-19	2056-03-20	18.60	30	2.53
114	2026年重庆市政府一般债券(一期)	2026-03-19	2031-03-20	4.50	5	1.62
115	2026年重庆市政府专项债券(六期)	2026-03-19	2041-03-20	8.92	15	2.35
116	2026年重庆市政府专项债券(七期)	2026-03-19	2046-03-20	6.79	20	2.52
117	2026年重庆市政府专项债券(八期)	2026-03-19	2056-03-20	60.44	30	2.54
118	2026年重庆市政府专项债券(九期)	2026-03-19	2041-03-20	7.00	15	2.35
119	2026年重庆市政府专项债券(十期)	2026-03-19	2041-03-20	48.09	15	2.32
120	2026年重庆市地方政府再融资一般债券(三期)	2026-03-19	2033-03-20	37.80	7	1.75
121	2026年重庆市地方政府再融资专项债券(五期)	2026-03-19	2046-03-20	158.63	20	2.51
122	2026年江西省地方政府再融资一般债券(二期)	2026-03-20	2036-03-23	81.41	10	1.98
123	2026年江西省地方政府再融资专项债券(三期)	2026-03-20	2036-03-23	20.53	10	1.99
124	2026年江西省政府棚户区改造专项债券(二期)-2026年江西省政府专项债券(七期)	2026-03-20	2033-03-23	2.27	7	1.75
125	2026年江西省高质量发展补短板专项债券(五期)-2026年江西省政府专项债券(八期)	2026-03-20	2031-03-23	1.70	5	1.62
126	2026年江西省高质量发展补短板专项债券(六期)-2026年江西省政府专项债券(九期)	2026-03-20	2041-03-23	0.58	15	2.36
127	2026年江西省高质量发展补短板专项债券(七期)-2026年江西省政府专项债券(十期)	2026-03-20	2046-03-23	3.63	20	2.51
128	2026年江西省高质量发展补短板专项债券(八期)-2026年江西省政府专项债券(十一期)	2026-03-20	2056-03-23	57.70	30	2.55
129	2026年山东省地方政府再融资一般债券(二期)	2026-03-20	2036-03-23	112.68	10	1.97
130	2026年山东省地方政府再融资专项债券(十一期)	2026-03-20	2036-03-23	22.66	10	1.97

序号	债券名称	发行日期	到期日期	发行规模 (亿元)	债券期限 (年)	票面利率 (%)
131	2026年山东省地方政府再融资专项债券(十二期)	2026-03-20	2036-03-23	4.30	10	1.97
132	2026年山东省地方政府再融资专项债券(十三期)	2026-03-20	2041-03-23	26.23	15	2.32
133	2026年山东省地方政府再融资专项债券(十四期)	2026-03-20	2056-03-23	24.32	30	2.55
134	2026年陕西省政府一般债券(三期)	2026-03-20	2036-03-23	17.58	10	1.96
135	2026年陕西省政府专项债券(二期)	2026-03-20	2046-03-23	9.12	20	2.51
136	2026年陕西省政府专项债券(三期)	2026-03-20	2056-03-23	2.20	30	2.57
137	2026年陕西省地方政府再融资专项债券(二期)	2026-03-20	2033-03-23	26.31	7	1.79
138	2026年陕西省地方政府再融资专项债券(三期)	2026-03-20	2036-03-23	37.12	10	1.97
139	2026年北京市地方政府再融资专项债券(五期)	2026-03-23	2027-03-24	10.57	1	1.32
140	2026年北京市地方政府再融资专项债券(六期)	2026-03-23	2028-03-24	13.72	2	1.38
141	2026年北京市地方政府再融资专项债券(七期)	2026-03-23	2029-03-24	62.16	3	1.50
142	2026年北京市地方政府再融资专项债券(八期)	2026-03-23	2031-03-24	30.71	5	1.62
143	2026年北京市地方政府再融资专项债券(九期)	2026-03-23	2031-03-24	15.00	5	1.62
144	2026年北京市地方政府再融资专项债券(十期)	2026-03-23	2036-03-24	4.24	10	1.98
145	2026年北京市地方政府再融资专项债券(十一期)	2026-03-23	2036-03-24	11.00	10	1.98
146	2026年贵州省地方政府再融资一般债券(二期)	2026-03-23	2036-03-24	236.25	10	2.00
147	2026年贵州省地方政府再融资专项债券(二期)	2026-03-23	2031-03-24	7.00	5	1.62
148	2026年贵州省地方政府再融资专项债券(三期)	2026-03-23	2046-03-24	55.19	20	2.54
149	2026年山西省政府一般债券(二期)	2026-03-23	2036-03-24	7.50	10	1.98
150	2026年山西省政府收费公路专项债券(一期)-2026年山西省政府专项债券(三期)	2026-03-23	2046-03-24	4.00	20	2.54
151	2026年山西省政府专项债券(四期)	2026-03-23	2036-03-24	6.80	10	1.98
152	2026年山西省政府专项债券(五期)	2026-03-23	2041-03-24	4.50	15	2.31
153	2026年山西省政府专项债券(六期)	2026-03-23	2046-03-24	20.80	20	2.53
154	2026年山西省政府专项债券(七期)	2026-03-23	2056-03-24	11.20	30	2.56
155	2026年山西省政府再融资专项债券(三期)	2026-03-23	2033-03-24	7.24	7	1.78
156	2026年云南省棚户区改造专项债券(一期)-2026年云南省政府专项债券(一期)	2026-03-24	2033-03-25	1.60	7	1.75
157	2026年云南省其他项目收益专项债券(一期)-2026年云南省政府专项债券(二期)	2026-03-24	2036-03-25	33.12	10	1.88
158	2026年云南省其他项目收益专项债券(二期)-2026年云南省政府专项债券(三期)	2026-03-24	2056-03-25	40.32	30	2.55
159	2026年浙江省地方政府再融资一般债券(三期)	2026-03-24	2036-03-25	82.43	10	1.88
160	2026年浙江省地方政府再融资专项债券(六期)	2026-03-24	2029-03-25	127.46	3	1.40
161	2026年浙江省棚改专项债券(一期)-2026年浙江省政府专项债券(八期)	2026-03-24	2031-03-25	7.42	5	1.62

序号	债券名称	发行日期	到期日期	发行规模 (亿元)	债券期限 (年)	票面利率 (%)
162	2026年浙江省收费公路专项债券(二期)-2026年浙江省政府专项债券(九期)	2026-03-24	2041-03-25	11.74	15	2.30
163	2026年浙江省污水处理专项债券(一期)-2026年浙江省政府专项债券(十期)	2026-03-24	2046-03-25	10.33	20	2.41
164	2026年浙江省其他项目收益专项债券(四期)-2026年浙江省政府专项债券(十一期)	2026-03-24	2031-03-25	19.71	5	1.62
165	2026年浙江省其他项目收益专项债券(五期)-2026年浙江省政府专项债券(十二期)	2026-03-24	2041-03-25	18.42	15	2.30
166	2026年浙江省其他项目收益专项债券(六期)-2026年浙江省政府专项债券(十三期)	2026-03-24	2046-03-25	134.41	20	2.50
167	2026年浙江省其他项目收益专项债券(七期)-2026年浙江省政府专项债券(十四期)	2026-03-24	2056-03-25	45.84	30	2.52
168	2026年福建省土地储备专项债券(一期)-2026年福建省政府专项债券(二期)	2026-03-25	2031-03-26	61.80	5	1.62
169	2026年河北省政府再融资一般债券(四期)-2026年河北省政府一般债券(五期)	2026-03-25	2036-03-26	104.81	10	1.99
170	2026年河北省政府再融资专项债券(五期)-2026年河北省政府专项债券(十六期)	2026-03-25	2036-03-26	142.58	10	2.00
171	2026年河南省政府再融资专项债券(五期)-2026年河南省政府专项债券(十三期)	2026-03-25	2056-03-26	197.32	30	2.52
172	2026年河南省政府专项债券(十四期)	2026-03-25	2056-03-26	13.48	30	2.53
173	2026年河南省政府专项债券(十五期)	2026-03-25	2041-03-26	5.46	15	2.31
174	2026年河南省政府专项债券(十六期)	2026-03-25	2056-03-26	23.93	30	2.53
175	2026年河南省棚改专项债券(四期)-2026年河南省政府专项债券(十七期)	2026-03-25	2031-03-26	9.31	5	1.62
176	2026年河南省棚改专项债券(五期)-2026年河南省政府专项债券(十八期)	2026-03-25	2033-03-26	7.53	7	1.79
177	2026年河南省棚改专项债券(六期)-2026年河南省政府专项债券(十九期)	2026-03-25	2036-03-26	3.03	10	1.99
178	2026年宁夏回族自治区政府再融资一般债券(一期)	2026-03-25	2033-03-26	38.96	7	1.75
179	2026年新疆维吾尔自治区政府一般债券(一期)	2026-03-25	2031-03-26	10.29	5	1.62
180	2026年新疆维吾尔自治区政府再融资一般债券(一期)-2026年新疆维吾尔自治区政府一般债券(二期)	2026-03-25	2036-03-26	72.39	10	1.98
181	2026年新疆维吾尔自治区政府专项债券(四期)	2026-03-25	2041-03-26	0.40	15	2.30
182	2026年新疆维吾尔自治区政府专项债券(五期)	2026-03-25	2046-03-26	2.00	20	2.48
183	2026年新疆维吾尔自治区政府再融资专项债券(三期)-2026年新疆维吾尔自治区政府专项债券(六期)	2026-03-25	2033-03-26	7.09	7	1.75

序号	债券名称	发行日期	到期日期	发行规模 (亿元)	债券期限 (年)	票面利率 (%)
184	2026年新疆维吾尔自治区政府再融资专项债券(四期)-2026年新疆维吾尔自治区政府专项债券(七期)	2026-03-25	2036-03-26	22.84	10	1.98
185	2026年海南省政府一般债券(二期)	2026-03-26	2031-03-27	24.00	5	1.62
186	2026年海南省政府一般债券(三期)	2026-03-26	2033-03-27	30.00	7	1.75
187	2026年海南省政府专项债券(七期)	2026-03-26	2036-03-27	7.38	10	1.99
188	2026年海南省政府专项债券(八期)	2026-03-26	2046-03-27	40.08	20	2.50
189	2026年海南省政府专项债券(九期)	2026-03-26	2056-03-27	11.16	30	2.52
190	2026年海南省收费公路专项债券(二期)-2026年海南省政府专项债券(十期)	2026-03-26	2056-03-27	24.70	30	2.53
191	2026年海南省政府再融资一般债券(一期)	2026-03-26	2033-03-27	39.00	7	1.75
192	2026年海南省政府再融资一般债券(二期)	2026-03-26	2036-03-27	43.93	10	1.97
193	2026年吉林省政府一般债券(一期)	2026-03-26	2036-03-27	18.58	10	2.01
194	2026年吉林省政府专项债券(一期)	2026-03-26	2056-03-27	31.00	30	2.53
195	2026年吉林省政府专项债券(二期)	2026-03-26	2056-03-27	44.00	30	2.53
196	2026年吉林省地方政府再融资一般债券(一期)	2026-03-26	2033-03-27	86.36	7	1.79
197	2026年吉林省地方政府再融资一般债券(二期)	2026-03-26	2033-03-27	70.60	7	1.79
198	2026年吉林省地方政府再融资专项债券(一期)	2026-03-26	2036-03-27	97.21	10	2.02
199	2026年吉林省地方政府再融资专项债券(二期)	2026-03-26	2056-03-27	185.00	30	2.53
200	2026年吉林省地方政府再融资专项债券(三期)	2026-03-26	2056-03-27	200.00	30	2.53
201	2026年上海市政府专项债券(一期)	2026-03-27	2027-03-30	43.10	1	1.31
202	2026年上海市政府专项债券(二期)	2026-03-27	2029-03-30	4.95	3	1.40
203	2026年上海市政府专项债券(三期)	2026-03-27	2031-03-30	0.79	5	1.62
204	2026年上海市政府专项债券(四期)	2026-03-27	2031-03-30	33.79	5	1.62
205	2026年上海市政府专项债券(五期)	2026-03-27	2031-03-30	3.00	5	1.62
206	2026年上海市政府专项债券(六期)	2026-03-27	2033-03-30	22.63	7	1.75
207	2026年上海市政府专项债券(七期)	2026-03-27	2033-03-30	28.84	7	1.75
208	2026年上海市政府专项债券(八期)	2026-03-27	2036-03-30	38.15	10	1.93
209	2026年上海市政府专项债券(九期)	2026-03-27	2036-03-30	11.00	10	1.93
210	2026年上海市政府专项债券(十期)	2026-03-27	2041-03-30	106.66	15	2.29
211	2026年上海市政府专项债券(十一期)	2026-03-27	2041-03-30	7.90	15	2.29
212	2026年上海市政府专项债券(十二期)	2026-03-27	2046-03-30	38.03	20	2.44
213	2026年上海市政府专项债券(十三期)	2026-03-27	2056-03-30	29.84	30	2.51
214	2026年四川省政府一般债券(二期)	2026-03-31	2036-04-01	20.90	10	1.92
215	2026年四川省政府专项债券(十二期)	2026-03-31	2031-04-01	1.65	5	1.61
216	2026年四川省政府专项债券(十三期)	2026-03-31	2036-04-01	17.61	10	1.94
217	2026年四川省政府专项债券(十四期)	2026-03-31	2041-04-01	21.26	15	2.29
218	2026年四川省政府专项债券(十五期)	2026-03-31	2046-04-01	48.62	20	2.48
219	2026年四川省政府专项债券(十六期)	2026-03-31	2056-04-01	6.50	30	2.52
220	2026年四川省政府专项债券(十七期)	2026-03-31	2056-04-01	138.06	30	2.50

