

地方政府债券市场报告

(2026年1月)

财政部政府债务研究和评估中心

2026年3月9日

1月，地方政府债券发行规模8633.49亿元，环比增加5796.02亿元，同比增加3057.83亿元；平均发行期限17.66年，环比增加5.77年，同比增加1.26年；平均发行利率2.19%，环比上升14bp，同比上升32bp。债券二级市场现券交易14197.84亿元。

一、地方政府债券发行概况

(一) 债券发行总体情况。

1月，全国21个省、自治区、直辖市、计划单列市¹共发行地方政府债135只，金额合计8633.49亿元。具体情况如下：

按债券类型分，发行一般债券1874.98亿元；发行专项债券6758.51亿元。

¹ 辽宁地区不含大连市，浙江地区不含宁波市，福建地区不含厦门市，山东地区不含青岛市，广东地区不含深圳市，新疆维吾尔自治区不含新疆生产建设兵团。下同。

按债券性质分，发行新增债券 4284.55 亿元；发行再融资债券 4348.94 亿元。

按发行场所分，通过中央国债登记结算有限责任公司（以下简称中央结算公司）发行 7067.30 亿元；通过上海证券交易所发行 1026.81 亿元；通过深圳证券交易所发行 159.81 亿元；通过北京证券交易所发行 379.57 亿元（见表 1）。

表 1：2026 年 1 月地方政府债券发行概况

单位：亿元

项 目	本月发行	本年累计发行
地方政府债券发行额合计	8633.49	8633.49
一般债券	1874.98	1874.98
专项债券	6758.51	6758.51
一、新增债券发行额小计	4284.55	4284.55
一般债券	607.76	607.76
专项债券	3676.79	3676.79
二、再融资债券发行额小计	4348.94	4348.94
一般债券	1267.22	1267.22
专项债券	3081.72	3081.72
各发行场所发行额合计	8633.49	8633.49
中央结算公司	7067.30	7067.30
其中：商业银行柜台市场		
上海证券交易所	1026.81	1026.81
深圳证券交易所	159.81	159.81
北京证券交易所	379.57	379.57
香港、澳门		

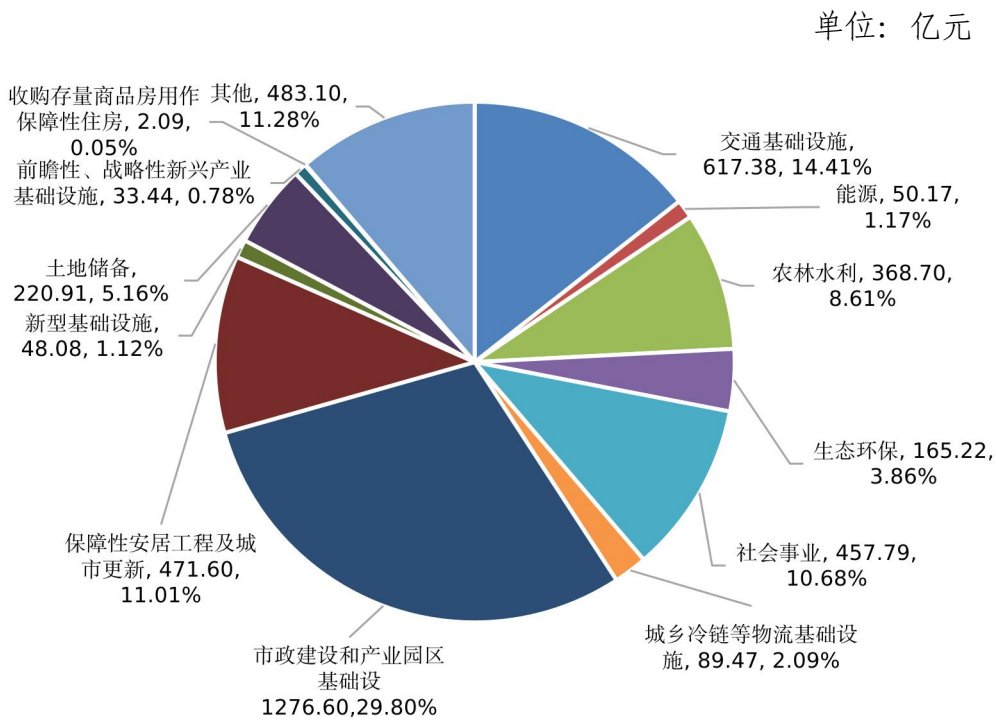
注：1. 地方政府债券发行额=新增债券发行额+再融资债券发行额。

2. 部分数据因四舍五入原因，存在总计与分项合计不等的情况，下同。

从债券资金投向看，新增债券资金用于市政建设和产业园区基础设施 1276.60 亿元；交通基础设施 617.38 亿元；保障性安居工程及城市更新 471.60 亿元；社会事业 457.79 亿元；农林水利 368.70 亿元；土地储备 220.91 亿元；生态环

保 165.22 亿元；城乡冷链等物流基础设施 89.47 亿元；能源 50.17 亿元；新型基础设施 48.08 亿元；前瞻性、战略性新兴产业基础设施 33.44 亿元；收购存量商品房用作保障性住房 2.09 亿元；其他 483.10 亿元（见图 1）。

图 1：2026 年 1 月发行新增地方政府债券资金投向情况



注：新增地方政府债券资金投向根据地方上报数据汇总生成。

从还本方式看，本月发行的 135 只地方政府债券中，湖北省、四川省发行 6 只本金分年偿还新增专项债券，共计 170.11 亿元；其他债券均采用到期一次性还本方式（含厦门市发行 1 只 7+3 年可提前赎回新增专项债券 28.61 亿元）。

从发行地区看，21 个省、自治区、直辖市、计划单列市 1 月发行了地方政府债券（见表 2）。债券发行规模较大的有四川省 1328.27 亿元、山东地区 1286.05 亿元、广东地区 1054.96 亿元（见图 2）。

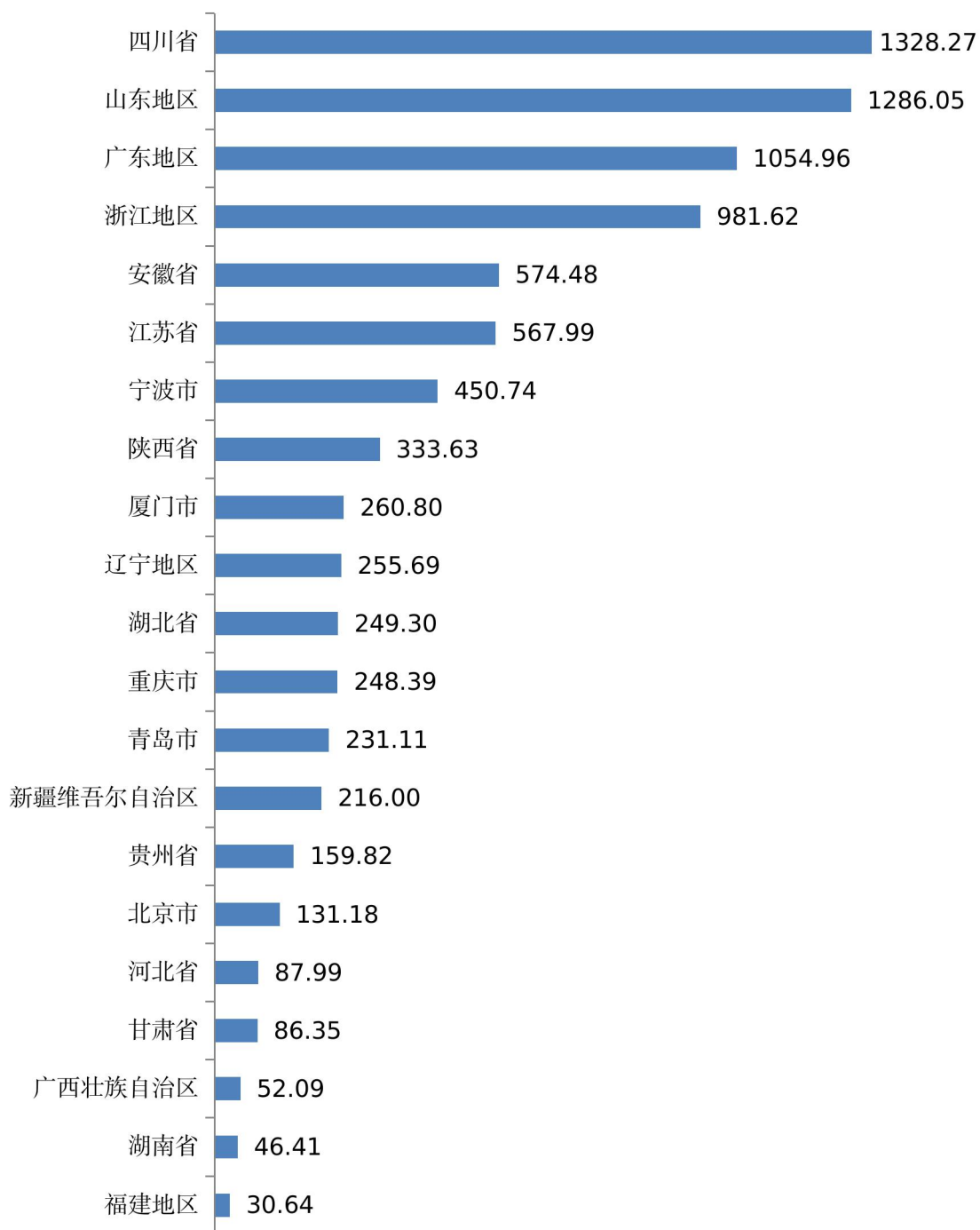
表 2：2026 年 1 月地方政府债券发行情况（分地区）

单位：亿元

地区	当月发行合计					当年发行合计				
	合计	一般债券		专项债券		合计	一般债券		专项债券	
		新增债券	再融资债券	新增债券	再融资债券		新增债券	再融资债券	新增债券	再融资债券
合计	8633.50	607.76	1267.22	3676.79	3081.72	8633.50	607.76	1267.22	3676.79	3081.72
北京市	131.18		65.86		65.32	131.18		65.86		65.32
天津市										
河北省	87.99		41.13		46.86	87.99		41.13		46.86
山西省										
内蒙古自治区										
辽宁省	255.69		85.69		170.00	255.69		85.69		170.00
其中：辽宁地区	255.69		85.69		170.00	255.69		85.69		170.00
大连市										
吉林省										
黑龙江省										
上海市										
江苏省	567.99	190.00	166.55	23.00	188.44	567.99	190.00	166.55	23.00	188.44
浙江省	1432.36	175.00	79.23	432.00	746.13	1432.36	175.00	79.23	432.00	746.13
其中：浙江地区	981.62	165.00	79.23	106.00	631.39	981.62	165.00	79.23	106.00	631.39
宁波市	450.74	10.00		326.00	114.74	450.74	10.00		326.00	114.74
安徽省	574.48		141.14	193.34	240.00	574.48		141.14	193.34	240.00
福建省	291.44	12.00	32.44	190.00	57.00	291.44	12.00	32.44	190.00	57.00
其中：福建地区	30.64		30.64			30.64		30.64		
厦门市	260.80	12.00	1.80	190.00	57.00	260.80	12.00	1.80	190.00	57.00
江西省										
山东省	1517.16		32.00	1076.47	408.69	1517.16		32.00	1076.47	408.69
其中：山东地区	1286.05			913.57	372.48	1286.05			913.57	372.48
青岛市	231.11		32.00	162.90	36.21	231.11		32.00	162.90	36.21
河南省										
湖北省	249.30			145.28	104.02	249.30			145.28	104.02
湖南省	46.41		46.41			46.41		46.41		
广东省	1054.96			972.50	82.46	1054.96			972.50	82.46
其中：广东地区	1054.96			972.50	82.46	1054.96			972.50	82.46
深圳市										
广西壮族自治区	52.09		52.09			52.09		52.09		
海南省										
重庆市	248.39		248.39			248.39		248.39		
四川省	1328.27	205.73	13.44	644.20	464.90	1328.27	205.73	13.44	644.20	464.90
贵州省	159.82		107.63		52.19	159.82		107.63		52.19
云南省										
西藏自治区										
陕西省	333.63	25.03	98.88		209.72	333.63	25.03	98.88		209.72
甘肃省	86.35		56.35		30.00	86.35		56.35		30.00
青海省										
宁夏回族自治区										
新疆维吾尔自治区	216.00				216.00	216.00				216.00
其中：新疆维吾尔自治区	216.00				216.00	216.00				216.00
新疆生产建设兵团										

图 2：2026 年 1 月地方政府债券发行情况（分地区）

单位：亿元



（二）期限。

1月，地方政府债券平均发行期限17.66年，环比增加5.77年，同比增加1.26年。其中，一般债券9.00年，专项债券20.07年。不同期限债券发行规模和期限结构见表3、图3。10年期及以上债券7460.16亿元，占比86.41%。2017年至2026年1月10年期及以上债券占比见图4。

表3：2026年1月地方政府债券发行情况（分期限）

期限（年）	1	2	3	5	7	10	15	20	30
发行额 （亿元）	4.79	1.10	161.32	197.82	808.31	2511.21	922.77	1438.13	2588.06
一般债券 （亿元）			106.75	56.35	281.81	1430.07			
专项债券 （亿元）	4.79	1.10	54.57	141.47	526.50	1081.13	922.77	1438.13	2588.06

图3：2026年1月地方政府债券发行期限结构

单位：亿元

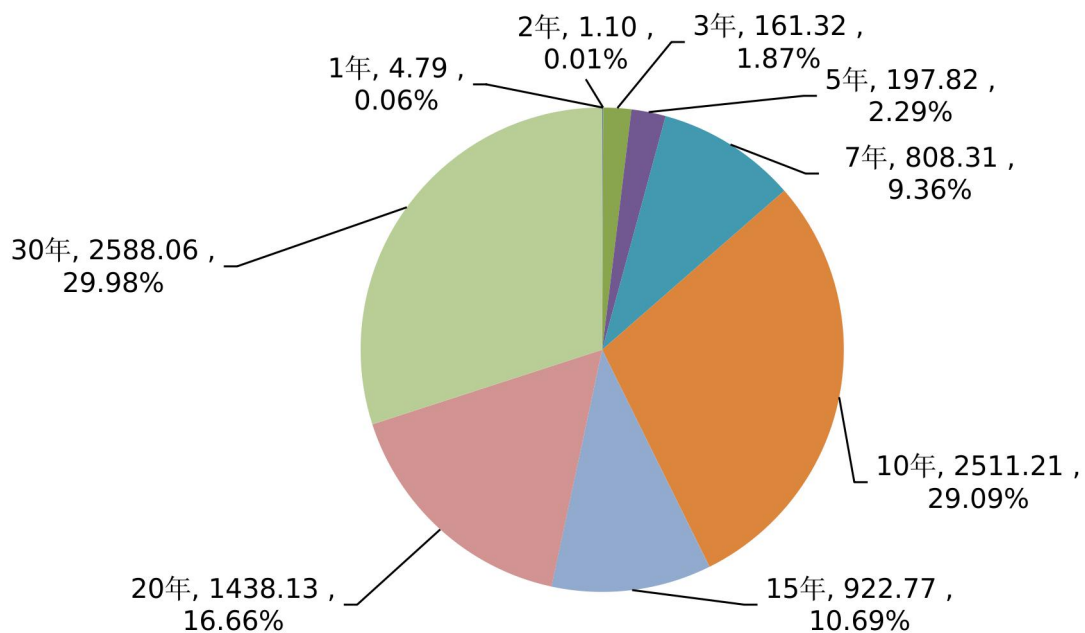
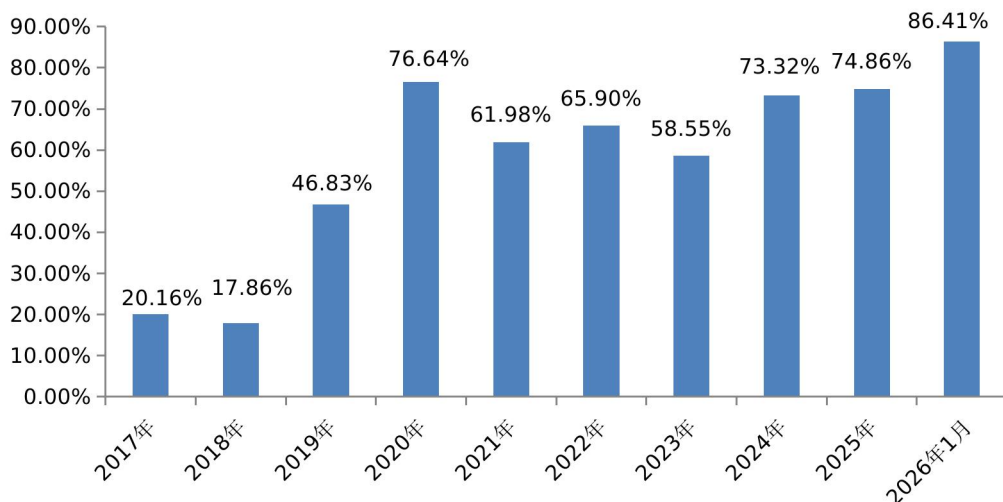


图 4：2017 年至 2026 年 1 月 10 年期及以上债券占比



(三) 利率。

1 月，地方政府债券平均发行利率 2.19%，环比上升 14bp，同比上升 32bp。其中，一般债券 1.88%，专项债券 2.28%。2025 年 1 月-2026 年 1 月地方政府债券月平均发行利率走势见图 5。2026 年 1 月不同期限地方政府债券平均发行利率见表 4。

图 5：2025 年 1 月-2026 年 1 月地方政府债券月平均发行利率走势

单位：%

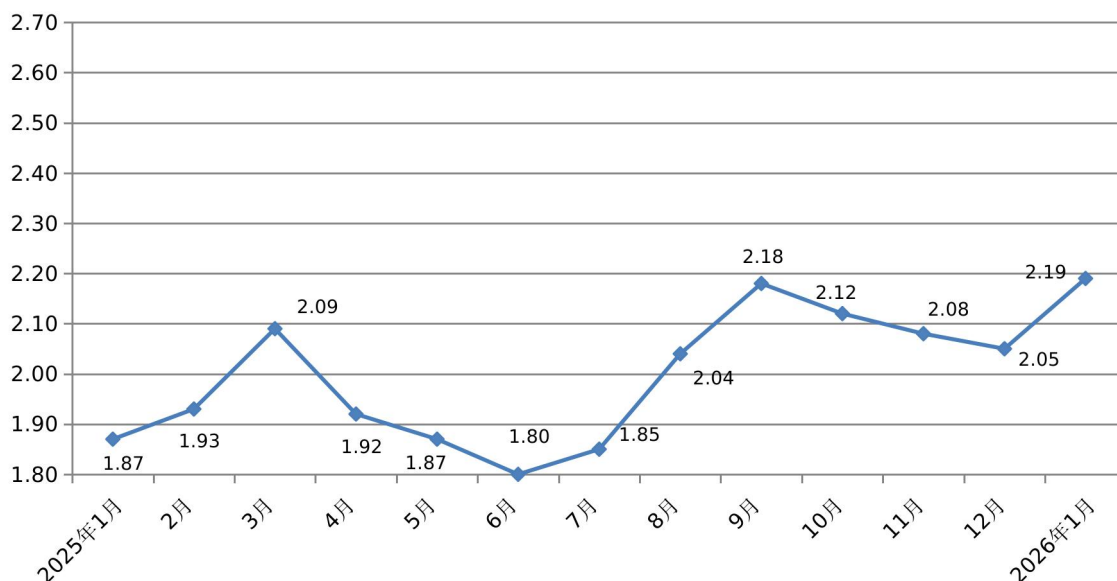


表 4：2026 年 1 月地方政府债券平均发行利率（分期限）

期限（年）	1	2	3	5	7	10	15	20	30
债券平均利率（%）	1.33	1.45	1.48	1.68	1.79	1.95	2.32	2.43	2.47
一般债券（%）			1.48	1.67	1.79	1.93			
专项债券（%）	1.33	1.45	1.48	1.68	1.79	1.98	2.32	2.43	2.47

（四）平均全场倍数、发行利差。

从认购倍数看，1 月地方政府债券发行平均全场倍数²为 18.78 倍。其中，一般债券 21.01 倍，专项债券 18.17 倍。不同期限债券发行平均全场倍数见表 5。

表 5：2026 年 1 月地方政府债券发行平均全场倍数（分期限）

期限（年）	1	2	3	5	7	10	15	20	30
平均全场倍数	8.56	9.32	16.54	19.98	19.01	20.06	17.86	17.47	18.60

从债券发行利差³看，1 月地方政府债券发行利差区间为 1bp 至 23bp，利差均值⁴为 13bp。环比利差区间缩小，下限上升 3bp，上限下降 12bp，利差均值较上月下降 7bp。不同期限债券发行利差见表 6。

表 6：2026 年 1 月地方政府债券发行利差（分期限）

期限（年）	1	2	3	5	7	10	15	20	30
利差均值（bp）	4	5	6	6	8	13	16	17	17

² 平均全场倍数 = $\sum(\text{全场倍数} \times \text{债券发行额}) / \sum \text{债券发行额}$

³ 发行利差 = 债券发行利率 - 发行当日同期限国债收益率

⁴ 利差均值 = $\sum(\text{发行利率} - \text{发行当日同期限国债收益率}) / \text{债券只数}$

二、地方政府债券二级市场情况

（一）现券交易情况。

1月，地方政府债券二级市场现券交易金额14197.84亿元。其中，银行间债券市场13830.00亿元，上海证券交易所338.65亿元，深圳证券交易所29.19亿元。当月现券交易日平均换手率为1.29‰。1月地方政府债券二级市场现券交易情况见表7，2025年1月-2026年1月现券交易日平均换手率见图6。

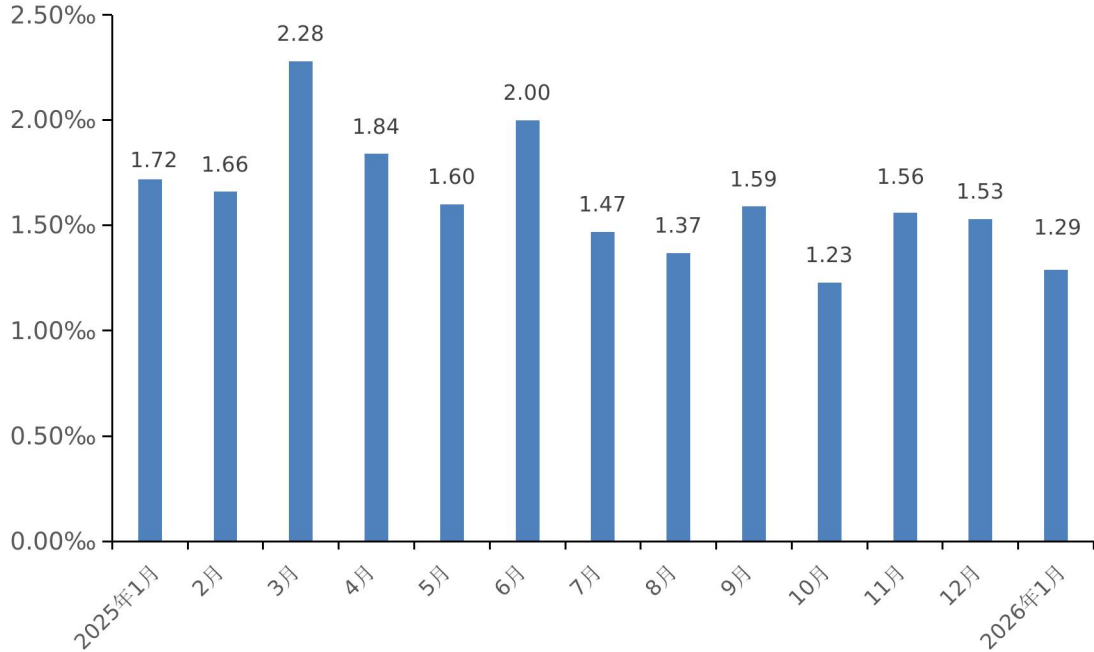
表7：地方政府债券二级市场现券交易情况

交易市场	1月现券交易情况		全年现券交易情况	
	总金额	比重	总金额	比重
	(亿元)	(%)	(亿元)	(%)
银行间债券市场	13830.00	97.41	13830.00	97.41
上海证券交易所	338.65	2.39	338.65	2.39
深圳证券交易所	29.19	0.20	29.19	0.20
合计	14197.84	100.00	14197.84	100.00

数据来源：根据中国债券信息网、上证债券信息网、深圳证券交易所官网相关数据整理。

图 6: 2025 年 1 月-2026 年 1 月现券交易日平均换手率

单位: ‰



(二) 投资者结构。

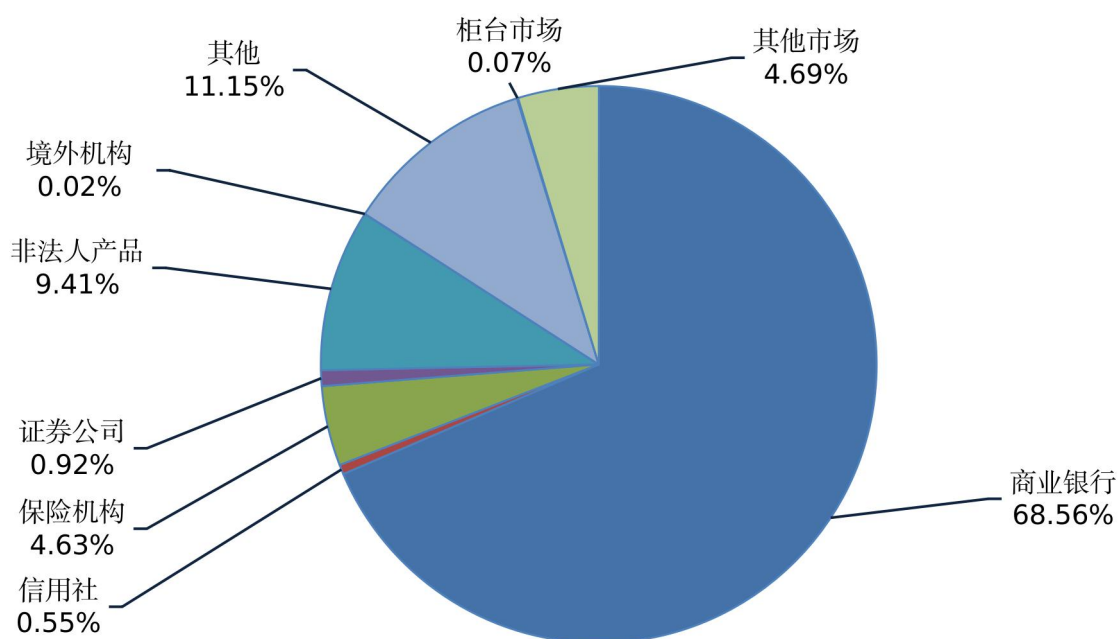
截至 1 月末，银行间债券市场投资者持有地方政府债券 525859.40 亿元，占比 95.25%；柜台市场投资者持有 359.22 亿元，占比 0.07%；其他市场投资者持有 25881.70 亿元，占比 4.69%。银行间债券市场投资者中，商业银行持有 378536.03 亿元，占比 68.26%；非法人产品持有 51954.32 亿元，占比 9.41%；保险机构持有 25587.56 亿元，占比 4.63%；境外机构持有 93.43 亿元，占比 0.02%；其他境内机构持有 69688.08 亿元，占比 12.62%。地方政府债券 1 月末投资者持有结构情况见表 8、图 7。

表 8：地方政府债券 1 月末投资者持有结构情况

持有机构		金额(亿元)	占比(%)
银行间市场	商业银行	378536.03	68.56
	信用社	3055.66	0.55
	保险机构	25587.56	4.63
	证券公司	5053.96	0.92
	非法人产品	51954.32	9.41
	境外机构	93.43	0.02
	其他	61578.47	11.15
柜台市场		359.22	0.07
其他市场		25881.70	4.69
合计		552100.33	100.00

数据来源：根据中国债券信息网相关数据整理。

图 7：地方政府债券 1 月末投资者持有结构



三、地方政府债券余额

截至1月末，全国地方政府债券余额554155.73亿元，其中一般债券余额174716.27亿元，专项债券余额379439.46亿元。地方政府债券剩余平均年限10.5年（其中一般债券6.1年，专项债券12.5年），与上年末持平。地方政府债券平均利率2.82%，其中一般债券2.87%，专项债券2.80%。

加上非政府债券形式存量政府债务1617.90亿元，全国地方政府债务余额为555773.63亿元。

附表

2026年1月地方政府债券发行明细表

序号	债券名称	发行日期	到期日期	发行规模 (亿元)	债券期限 (年)	票面利率 (%)
1	2026年山东省政府专项债券(一期)	2026-01-05	2033-01-06	46.58	7	1.85
2	2026年山东省政府专项债券(二期)	2026-01-05	2056-01-06	226.98	30	2.49
3	2026年山东省政府专项债券(三期)	2026-01-05	2041-01-06	118.35	15	2.38
4	2026年山东省政府专项债券(四期)	2026-01-05	2036-01-06	46.44	10	2.00
5	2026年山东省政府专项债券(五期)	2026-01-05	2036-01-06	29.37	10	2.00
6	2026年山东省地方政府再融资专项债券(一期)	2026-01-05	2036-01-06	16.94	10	2.06
7	2026年山东省地方政府再融资专项债券(二期)	2026-01-05	2041-01-06	120.30	15	2.38
8	2026年山东省地方政府再融资专项债券(三期)	2026-01-05	2056-01-06	118.85	30	2.49
9	2026年青岛市政府再融资专项债券(一期)	2026-01-06	2036-01-07	16.15	10	2.07
10	2026年青岛市政府再融资专项债券(二期)	2026-01-06	2056-01-07	20.06	30	2.51
11	2026年青岛市政府专项债券(一期)	2026-01-06	2029-01-07	1.50	3	1.58
12	2026年青岛市政府专项债券(二期)	2026-01-06	2036-01-07	41.30	10	2.07
13	2026年青岛市政府专项债券(三期)	2026-01-06	2041-01-07	9.40	15	2.40
14	2026年青岛市政府专项债券(四期)	2026-01-06	2046-01-07	27.40	20	2.50
15	2026年青岛市政府专项债券(五期)	2026-01-06	2056-01-07	61.00	30	2.51
16	2026年青岛市政府专项债券(六期)	2026-01-06	2036-01-07	11.30	10	2.06
17	2026年青岛市政府专项债券(七期)	2026-01-06	2036-01-07	11.00	10	2.06
18	2026年宁波市政府一般债券(一期)	2026-01-08	2036-01-09	10.00	10	1.97
19	2026年宁波市棚户区改造专项债券(一期)-2026年宁波市政府专项债券(一期)	2026-01-08	2036-01-09	1.60	10	1.97
20	2026年宁波市收费公路专项债券(一期)-2026年宁波市政府专项债券(二期)	2026-01-08	2041-01-09	2.00	15	2.31
21	2026年宁波市其他项目收益专项债券(一期)-2026年宁波市政府专项债券(三期)	2026-01-08	2036-01-09	4.60	10	1.97
22	2026年宁波市其他项目收益专项债券(二期)-2026年宁波市政府专项债券(四期)	2026-01-08	2041-01-09	0.39	15	2.31
23	2026年宁波市其他项目收益专项债券(三期)-2026年宁波市政府专项债券(五期)	2026-01-08	2046-01-09	100.54	20	2.47
24	2026年宁波市其他项目收益专项债券(四期)-2026年宁波市政府专项债券(六期)	2026-01-08	2056-01-09	123.59	30	2.49
25	2026年宁波市政府专项债券(七期)	2026-01-08	2029-01-09	3.80	3	1.47
26	2026年宁波市政府专项债券(八期)	2026-01-08	2036-01-09	7.20	10	1.97
27	2026年湖北省政府专项债券(一期)	2026-01-12	2036-01-13	1.37	10	2.02
28	2026年湖北省政府专项债券(二期)	2026-01-12	2041-01-13	8.99	15	2.37
29	2026年湖北省政府专项债券(三期)	2026-01-12	2046-01-13	72.08	20	2.49
30	2026年湖北省政府专项债券(四期)	2026-01-12	2056-01-13	47.44	30	2.50

序号	债券名称	发行日期	到期日期	发行规模 (亿元)	债券期限 (年)	票面利率 (%)
31	2026年湖北省(武汉市)棚改专项债券(一期)-2026年湖北省政府专项债券(五期)	2026-01-12	2031-01-13	1.00	5	1.71
32	2026年湖北省(武汉市,十堰市,襄阳市)棚改专项债券(二期)-2026年湖北省政府专项债券(六期)	2026-01-12	2033-01-13	12.40	7	1.85
33	2026年湖北省(武汉市,孝感市)棚改专项债券(三期)-2026年湖北省政府专项债券(七期)	2026-01-12	2036-01-13	2.00	10	2.02
34	2026年湖北省政府再融资专项债券(一期)	2026-01-12	2046-01-13	25.98	20	2.47
35	2026年湖北省政府再融资专项债券(二期)	2026-01-12	2056-01-13	78.04	30	2.49
36	2026年湖南省地方政府再融资一般债券(一期)	2026-01-15	2036-01-16	46.41	10	2.00
37	2026年辽宁省地方政府再融资一般债券(一期)	2026-01-15	2036-01-16	85.69	10	2.02
38	2026年辽宁省地方政府再融资专项债券(一期)	2026-01-15	2056-01-16	170.00	30	2.51
39	2026年宁波市地方政府再融资专项债券(一期)	2026-01-15	2041-01-16	114.74	15	2.34
40	2026年宁波市土地储备专项债券(一期)-2026年宁波市政府专项债券(九期)	2026-01-15	2031-01-16	72.15	5	1.70
41	2026年宁波市土地储备专项债券(二期)-2026年宁波市政府专项债券(十期)	2026-01-15	2033-01-16	10.13	7	1.80
42	2026年浙江省地方政府再融资一般债券(一期)	2026-01-19	2029-01-20	24.66	3	1.50
43	2026年浙江省地方政府再融资一般债券(二期)	2026-01-19	2036-01-20	54.57	10	1.95
44	2026年浙江省地方政府再融资专项债券(一期)	2026-01-19	2029-01-20	15.86	3	1.50
45	2026年浙江省地方政府再融资专项债券(二期)	2026-01-19	2036-01-20	51.53	10	2.00
46	2026年浙江省地方政府再融资专项债券(三期)	2026-01-19	2033-01-20	125.01	7	1.79
47	2026年浙江省地方政府再融资专项债券(四期)	2026-01-19	2036-01-20	181.32	10	2.00
48	2026年浙江省地方政府再融资专项债券(五期)	2026-01-19	2046-01-20	257.67	20	2.46
49	2026年甘肃省政府再融资一般债券(一期)	2026-01-20	2031-01-21	56.35	5	1.67
50	2026年甘肃省政府再融资专项债券(一期)	2026-01-20	2036-01-21	30.00	10	2.03
51	2026年福建省地方政府再融资一般债券(一期)	2026-01-20	2033-01-21	30.64	7	1.78
52	2026年贵州省地方政府再融资一般债券(一期)	2026-01-22	2036-01-23	107.63	10	1.98
53	2026年贵州省地方政府再融资专项债券(一期)	2026-01-22	2046-01-23	52.19	20	2.45
54	2026年四川省政府再融资一般债券(一期)	2026-01-22	2033-01-23	13.44	7	1.81
55	2026年四川省政府再融资专项债券(一期)	2026-01-22	2033-01-23	36.35	7	1.83
56	2026年四川省政府再融资专项债券(二期)	2026-01-22	2036-01-23	200.00	10	1.99
57	2026年四川省政府再融资专项债券(三期)	2026-01-22	2056-01-23	228.55	30	2.45
58	2026年四川省政府一般债券(一期)	2026-01-22	2033-01-23	205.73	7	1.79
59	2026年四川省政府专项债券(一期)	2026-01-22	2031-01-23	37.93	5	1.68
60	2026年四川省政府专项债券(二期)	2026-01-22	2033-01-23	92.59	7	1.82
61	2026年四川省政府专项债券(三期)	2026-01-22	2036-01-23	40.33	10	2.01
62	2026年四川省政府专项债券(四期)	2026-01-22	2041-01-23	24.22	15	2.30
63	2026年四川省政府专项债券(五期)	2026-01-22	2046-01-23	89.42	20	2.43
64	2026年四川省政府专项债券(六期)	2026-01-22	2056-01-23	258.91	30	2.44

序号	债券名称	发行日期	到期日期	发行规模 (亿元)	债券期限 (年)	票面利率 (%)
65	2026年四川省政府专项债券(七期)	2026-01-22	2056-01-23	38.23	30	2.45
66	2026年四川省政府专项债券(八期)	2026-01-22	2056-01-23	14.86	30	2.45
67	2026年四川省政府专项债券(九期)	2026-01-22	2056-01-23	47.72	30	2.45
68	2026年北京市地方政府再融资一般债券(一期)	2026-01-26	2029-01-27	30.00	3	1.47
69	2026年北京市地方政府再融资一般债券(二期)	2026-01-26	2036-01-27	35.86	10	1.95
70	2026年北京市地方政府再融资专项债券(一期)	2026-01-26	2027-01-27	4.79	1	1.33
71	2026年北京市地方政府再融资专项债券(二期)	2026-01-26	2028-01-27	1.10	2	1.45
72	2026年北京市地方政府再融资专项债券(三期)	2026-01-26	2029-01-27	33.41	3	1.47
73	2026年北京市地方政府再融资专项债券(四期)	2026-01-26	2036-01-27	26.02	10	1.97
74	2026年广西壮族自治区政府再融资一般债券(一期)-2026年广西壮族自治区政府一般债券(一期)	2026-01-26	2029-01-27	52.09	3	1.47
75	2026年青岛市政府再融资一般债券(一期)	2026-01-26	2033-01-27	32.00	7	1.76
76	2026年重庆市地方政府再融资一般债券(一期)	2026-01-26	2036-01-27	134.09	10	1.95
77	2026年重庆市地方政府再融资一般债券(二期)	2026-01-26	2036-01-27	114.30	10	1.95
78	2026年安徽省政府专项债券(一期)	2026-01-27	2031-01-28	7.39	5	1.65
79	2026年安徽省政府专项债券(二期)	2026-01-27	2033-01-28	3.20	7	1.75
80	2026年安徽省政府专项债券(三期)	2026-01-27	2036-01-28	1.20	10	1.97
81	2026年安徽省政府专项债券(四期)	2026-01-27	2036-01-28	3.13	10	1.97
82	2026年安徽省政府专项债券(五期)	2026-01-27	2036-01-28	6.28	10	1.99
83	2026年安徽省政府专项债券(六期)	2026-01-27	2041-01-28	1.75	15	2.30
84	2026年安徽省政府专项债券(七期)	2026-01-27	2041-01-28	48.18	15	2.29
85	2026年安徽省政府专项债券(八期)	2026-01-27	2046-01-28	3.10	20	2.44
86	2026年安徽省政府专项债券(九期)	2026-01-27	2046-01-28	105.46	20	2.43
87	2026年安徽省政府专项债券(十期)	2026-01-27	2056-01-28	1.15	30	2.44
88	2026年安徽省政府专项债券(十一期)	2026-01-27	2056-01-28	12.50	30	2.44
89	2026年安徽省政府再融资一般债券(一期)	2026-01-27	2036-01-28	141.14	10	1.95
90	2026年安徽省政府再融资专项债券(一期)	2026-01-27	2033-01-28	120.00	7	1.75
91	2026年安徽省政府再融资专项债券(二期)	2026-01-27	2056-01-28	120.00	30	2.44
92	2026年江苏省地方政府再融资一般债券(一期)	2026-01-27	2036-01-28	24.21	10	1.88
93	2026年江苏省地方政府再融资一般债券(二期)	2026-01-27	2036-01-28	142.34	10	1.88
94	2026年江苏省地方政府再融资专项债券(一期)	2026-01-27	2041-01-28	56.99	15	2.24
95	2026年江苏省地方政府再融资专项债券(二期)	2026-01-27	2046-01-28	131.45	20	2.35
96	2026年江苏省政府一般债券(一期)	2026-01-27	2036-01-28	190.00	10	1.88
97	2026年江苏省政府专项债券(一期)	2026-01-27	2031-01-28	23.00	5	1.65
98	2026年新疆维吾尔自治区政府再融资专项债券(一期)-2026年新疆维吾尔自治区政府专项债券(一期)	2026-01-28	2046-01-29	108.00	20	2.40

序号	债券名称	发行日期	到期日期	发行规模 (亿元)	债券期限 (年)	票面利率 (%)
99	2026年新疆维吾尔自治区政府再融资专项债券(二期)-2026年新疆维吾尔自治区政府专项债券(二期)	2026-01-28	2056-01-29	108.00	30	2.44
100	2026年浙江省政府一般债券(一期)	2026-01-28	2036-01-29	165.00	10	1.88
101	2026年浙江省政府专项债券(一期)	2026-01-28	2033-01-29	46.00	7	1.75
102	2026年浙江省政府专项债券(二期)	2026-01-28	2036-01-29	60.00	10	1.88
103	2026年广东省政府专项债券(一期)	2026-01-29	2036-01-30	151.60	10	1.92
104	2026年广东省政府专项债券(二期)	2026-01-29	2041-01-30	125.80	15	2.29
105	2026年广东省政府专项债券(三期)	2026-01-29	2046-01-30	157.80	20	2.43
106	2026年广东省政府专项债券(四期)	2026-01-29	2046-01-30	155.20	20	2.43
107	2026年广东省政府专项债券(五期)	2026-01-29	2056-01-30	188.40	30	2.45
108	2026年广东省政府专项债券(六期)	2026-01-29	2056-01-30	193.70	30	2.45
109	2026年广东省地方政府再融资专项债券(一期)-2026年广东省政府专项债券(九期)	2026-01-29	2046-01-30	41.96	20	2.43
110	2026年广东省地方政府再融资专项债券(二期)-2026年广东省政府专项债券(十期)	2026-01-29	2046-01-30	40.50	20	2.43
111	2026年河北省政府再融资一般债券(一期)-2026年河北省政府一般债券(一期)	2026-01-29	2036-01-30	41.13	10	1.98
112	2026年河北省政府再融资专项债券(一期)-2026年河北省政府专项债券(一期)	2026-01-29	2036-01-30	46.86	10	1.99
113	2026年厦门市土地储备专项债券(一期)-2026年厦门市政府专项债券(一期)	2026-01-29	2036-01-30	28.61	10	1.88
114	2026年厦门市政府专项债券(二期)	2026-01-29	2036-01-30	2.66	10	1.88
115	2026年厦门市收费公路项目专项债券(一期)-2026年厦门市政府专项债券(三期)	2026-01-29	2041-01-30	27.03	15	2.24
116	2026年厦门市政府专项债券(四期)	2026-01-29	2041-01-30	30.17	15	2.24
117	2026年厦门市政府专项债券(五期)	2026-01-29	2046-01-30	40.10	20	2.41
118	2026年厦门市政府专项债券(六期)	2026-01-29	2046-01-30	14.28	20	2.43
119	2026年厦门市政府专项债券(七期)	2026-01-29	2046-01-30	15.00	20	2.44
120	2026年厦门市政府专项债券(八期)	2026-01-29	2056-01-30	32.15	30	2.46
121	2026年厦门市政府一般债券(一期)	2026-01-29	2036-01-30	12.00	10	1.88
122	2026年厦门市地方政府再融资一般债券(一期)	2026-01-29	2036-01-30	1.80	10	1.88
123	2026年厦门市地方政府再融资专项债券(一期)	2026-01-29	2056-01-30	57.00	30	2.46
124	2026年陕西省政府一般债券(一期)	2026-01-29	2036-01-30	25.03	10	1.93
125	2026年陕西省地方政府再融资一般债券(一期)	2026-01-29	2036-01-30	98.88	10	1.93
126	2026年陕西省地方政府再融资专项债券(一期)	2026-01-29	2056-01-30	209.72	30	2.45
127	2026年山东省政府专项债券(六期)	2026-01-30	2033-02-02	34.24	7	1.74
128	2026年山东省政府专项债券(七期)	2026-01-30	2056-02-02	179.87	30	2.47
129	2026年山东省政府专项债券(八期)	2026-01-30	2041-02-02	129.36	15	2.31
130	2026年山东省政府专项债券(九期)	2026-01-30	2036-02-02	38.95	10	1.97

序号	债券名称	发行日期	到期日期	发行规模 (亿元)	债券期限 (年)	票面利率 (%)
131	2026年山东省政府专项债券(十期)	2026-01-30	2036-02-02	16.21	10	1.92
132	2026年山东省政府专项债券(十一期)	2026-01-30	2041-02-02	47.22	15	2.30
133	2026年山东省地方政府再融资专项债券(四期)	2026-01-30	2036-02-02	7.17	10	1.97
134	2026年山东省地方政府再融资专项债券(五期)	2026-01-30	2041-02-02	57.88	15	2.31
135	2026年山东省地方政府再融资专项债券(六期)	2026-01-30	2056-02-02	51.34	30	2.47