

# 地方政府债券市场报告

(2024年12月)

财政部政府债务研究和评估中心

2025年1月23日

12月，地方政府债券发行规模10912.69亿元，环比减少2228.40亿元，同比增加8956.82亿元；平均发行期限18.37年，环比增加1.36年，同比增加8.18年；平均发行利率2.13%，环比下降10bp，同比下降70bp。债券二级市场现券交易28138.30亿元。

1-12月，地方政府债券发行规模97935.88亿元；平均发行期限14.41年，同比增加2.03年；平均发行利率2.29%，同比下降61bp。债券二级市场现券交易194492.80亿元。

## 一、地方政府债券发行概况

### (一) 债券发行总体情况

12月，全国26个省、自治区、直辖市、计划单列市<sup>1</sup>共发行

<sup>1</sup> 辽宁地区不含大连市，浙江地区不含宁波市，福建地区不含厦门市，山东地区不含青岛市，广东地区不含深圳市，新疆维吾尔自治区不含新疆生产建设兵团。下同。

地方政府债券 130 只，金额合计 10912.69 亿元。具体情况如下：

按债券类型分，发行一般债券 823.10 亿元；发行专项债券 10089.59 亿元。

按债券性质分，发行新增债券 453.10 亿元；发行再融资债券 10459.59 亿元。

按发行场所分，通过中央国债登记结算有限责任公司（以下简称中央结算公司）发行 7942.89 亿元；通过上海证券交易所发行 1738.54 亿元；通过深圳证券交易所发行 1231.26 亿元(见表 1)。

表 1：2024 年 12 月地方政府债券发行概况

单位：亿元

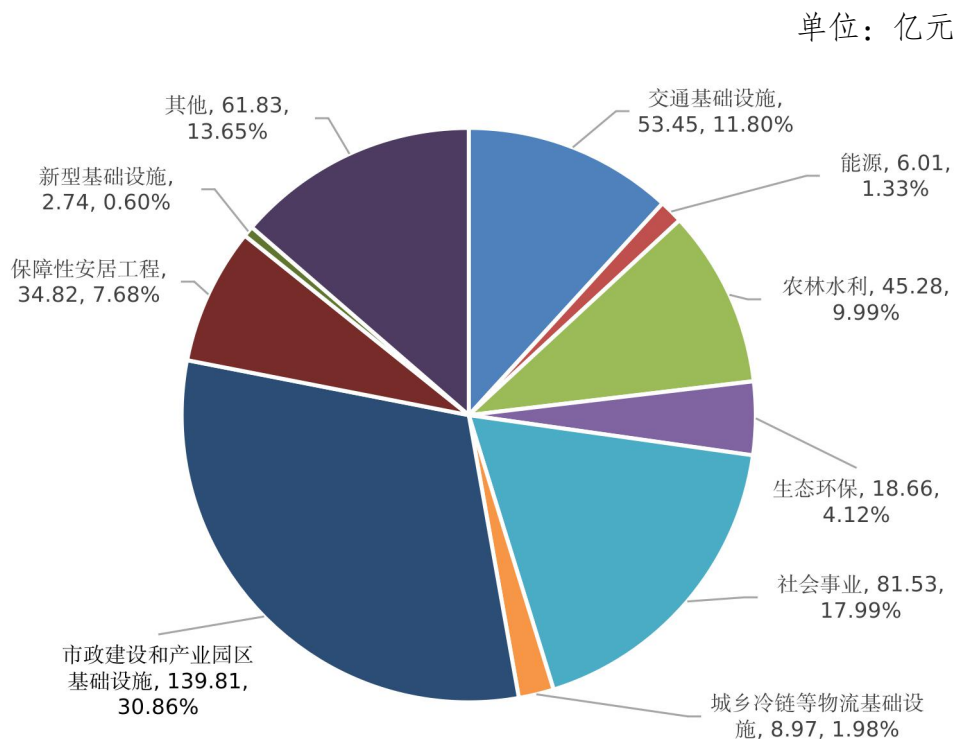
| 项 目          | 本月发行     | 本年累计发行   |
|--------------|----------|----------|
| 地方政府债券发行额合计  | 10912.69 | 97935.88 |
| 一般债券         | 823.10   | 20674.90 |
| 专项债券         | 10089.59 | 77260.98 |
| 一、新增债券发行额小计  | 453.10   | 47193.48 |
| 一般债券         | 241.86   | 7005.16  |
| 专项债券         | 211.24   | 40188.32 |
| 二、再融资债券发行额小计 | 10459.59 | 50742.40 |
| 一般债券         | 581.24   | 13669.74 |
| 专项债券         | 9878.35  | 37072.66 |
| 各发行场所发行额合计   | 10912.69 | 97935.88 |
| 中央结算公司       | 7942.89  | 65715.45 |
| 其中:商业银行柜台市场  |          | 97.55    |
| 上海证券交易所      | 1738.54  | 16108.54 |
| 深圳证券交易所      | 1231.26  | 13021.15 |
| 北京证券交易所      |          | 2915.74  |
| 香港、澳门        |          | 175.00   |

注：1.地方政府债券发行额=新增债券发行额+再融资债券发行额。

2.部分数据因四舍五入原因，存在总计与分项合计不等的情况，下同。

从债券资金投向看，新增债券资金用于市政建设和产业园区基础设施 139.81 亿元；社会事业 81.53 亿元；交通基础设施 53.45 亿元；农林水利 45.28 亿元；保障性安居工程 34.82 亿元；生态环保 18.66 亿元；城乡冷链等物流基础设施 8.97 亿元；能源 6.01 亿元；新型基础设施 2.74 亿元；其他 61.83 亿元（见图 1）。

图 1：2024 年 12 月发行新增地方政府债券资金投向情况



注：新增地方政府债券资金投向根据地方上报数据汇总生成。

从还本方式看，本月发行的 130 只地方政府债券中，河南省发行 4 只本金分年偿还新增专项债券，共计 26.44 亿元；其他债券均采取到期一次性还本方式。

从发行地区看，26 个省、自治区、直辖市、计划单列市 12 月发行了地方政府债券（见表 2）。债券发行规模较大的有湖北

省 1373.28 亿元、河南省 1102.43 亿元、安徽省 980.00 亿元（见图 2）。

1-12 月，全国 36 个省、自治区、直辖市、计划单列市及新疆生产建设兵团<sup>2</sup>发行地方政府债券 2042 只，共计 97935.88 亿元。其中，一般债券 20674.90 亿元，专项债券 77260.98 亿元。

1-12 月，全国 36 个省、自治区、直辖市、计划单列市及新疆生产建设兵团发行了新增债券 47193.48 亿元。其中，一般债券 7005.16 亿元，专项债券 40188.32 亿元。1-12 月新增地方政府债券发行规模（分地区）见图 3。

1-12 月，全国 36 个省、自治区、直辖市、计划单列市及新疆生产建设兵团发行了再融资债券 50742.40 亿元。其中，一般债券 13669.74 亿元，专项债券 37072.66 亿元。

---

<sup>2</sup> 新疆生产建设兵团在核定的额度内，以新疆维吾尔自治区名义发行地方政府债券。

表 2：2024 年 12 月地方政府债券发行情况（分地区）

单位：亿元

| 地 区             | 当月发行合计   |          |           |          |           | 当年发行合计   |          |           |          |           |
|-----------------|----------|----------|-----------|----------|-----------|----------|----------|-----------|----------|-----------|
|                 | 合计       | 一般债券     |           | 专项债券     |           | 合计       | 一般债券     |           | 专项债券     |           |
|                 |          | 新增<br>债券 | 再融资<br>债券 | 新增<br>债券 | 再融资<br>债券 |          | 新增<br>债券 | 再融资<br>债券 | 新增<br>债券 | 再融资<br>债券 |
| 合 计             | 10912.70 | 241.86   | 581.24    | 211.24   | 9878.35   | 97935.88 | 7005.16  | 13669.74  | 40188.32 | 37072.66  |
| 北 京 市           | 390.46   |          | 105.00    |          | 285.46    | 2642.02  | 168.00   | 393.50    | 1048.00  | 1032.51   |
| 天 津 市           | 931.68   | 30.66    | 53.00     |          | 848.02    | 3815.84  | 352.03   | 630.37    | 683.00   | 2150.45   |
| 河 北 省           |          |          |           |          |           | 3322.42  | 460.00   | 413.24    | 1549.00  | 900.18    |
| 山 西 省           | 385.00   |          |           |          | 385.00    | 1700.87  | 222.19   | 303.20    | 609.00   | 566.49    |
| 内 蒙 古 自 治 区     | 635.78   | 0.78     | 33.00     |          | 602.00    | 1862.61  | 245.12   | 753.69    | 245.00   | 618.80    |
| 辽 宁 省           | 200.00   |          |           |          | 200.00    | 2292.88  | 97.00    | 784.74    | 370.00   | 1041.14   |
| 其中：辽宁地区         | 200.00   |          |           |          | 200.00    | 1820.19  | 80.00    | 681.22    | 203.00   | 855.97    |
| 大连市             |          |          |           |          |           | 472.69   | 17.00    | 103.52    | 167.00   | 185.17    |
| 吉 林 省           | 407.00   | 3.00     | 3.00      |          | 401.00    | 1633.54  | 202.50   | 208.21    | 537.00   | 685.84    |
| 黑 龙 江 省         |          |          |           |          |           | 1607.50  | 325.00   | 218.33    | 345.00   | 719.17    |
| 上 海 市           |          |          |           |          |           | 1354.00  | 217.00   | 431.80    | 380.00   | 325.20    |
| 江 苏 省           |          |          |           |          |           | 7206.69  | 214.00   | 711.97    | 2365.00  | 3915.72   |
| 浙 江 省           |          |          |           |          |           | 5638.64  | 288.00   | 470.64    | 3279.00  | 1600.99   |
| 其中：浙江地区         |          |          |           |          |           | 4759.49  | 279.00   | 375.87    | 2810.00  | 1294.62   |
| 宁波市             |          |          |           |          |           | 879.15   | 9.00     | 94.77     | 469.00   | 306.37    |
| 安 徽 省           | 980.00   |          |           |          | 980.00    | 4093.36  | 127.57   | 227.77    | 1694.00  | 2044.02   |
| 福 建 省           | 613.00   |          |           | 111.00   | 502.00    | 3489.99  | 134.00   | 360.90    | 1865.00  | 1130.10   |
| 其中：福建地区         | 557.00   |          |           | 111.00   | 446.00    | 2842.65  | 115.00   | 338.24    | 1421.00  | 968.42    |
| 厦门市             | 56.00    |          |           |          | 56.00     | 647.34   | 19.00    | 22.66     | 444.00   | 161.68    |
| 江 西 省           | 551.00   |          |           |          | 551.00    | 3419.65  | 257.14   | 378.02    | 1551.00  | 1233.48   |
| 山 东 省           | 137.82   |          |           | 8.14     | 129.68    | 7463.84  | 166.57   | 737.90    | 3903.00  | 2656.37   |
| 其中：山东地区         | 137.82   |          |           | 8.14     | 129.68    | 6490.03  | 109.57   | 638.49    | 3322.00  | 2419.97   |
| 青岛市             |          |          |           |          |           | 973.81   | 57.00    | 99.41     | 581.00   | 236.40    |
| 河 南 省           | 1102.43  | 59.17    | 45.00     | 30.78    | 967.48    | 4749.13  | 324.07   | 420.25    | 1907.00  | 2097.80   |
| 湖 北 省           | 1373.28  | 123.28   | 140.00    |          | 1110.00   | 4132.44  | 359.28   | 387.91    | 1661.00  | 1724.25   |
| 湖 南 省           | 8.00     |          |           |          | 8.00      | 4252.77  | 285.68   | 738.40    | 1424.00  | 1804.70   |
| 广 东 省           | 47.13    |          | 47.13     |          |           | 6812.71  | 296.25   | 561.09    | 5085.00  | 870.37    |
| 其中：广东地区         |          |          |           |          |           | 5834.14  | 287.25   | 488.96    | 4334.00  | 723.93    |
| 深圳市             | 47.13    |          | 47.13     |          |           | 978.57   | 9.00     | 72.13     | 751.00   | 146.44    |
| 广 西 壮 族 自 治 区   | 586.00   |          | 37.00     |          | 549.00    | 2266.05  | 252.36   | 313.91    | 801.20   | 898.57    |
| 海 南 省           | 202.00   |          | 30.00     |          | 172.00    | 1292.95  | 123.86   | 208.14    | 629.00   | 331.95    |
| 重 庆 市           | 892.00   |          | 72.00     |          | 820.00    | 3318.78  | 108.26   | 390.53    | 1205.00  | 1615.00   |
| 四 川 省           | 354.00   |          |           |          | 354.00    | 5079.19  | 373.94   | 687.74    | 2157.00  | 1860.51   |
| 贵 州 省           | 61.32    |          |           | 61.32    |           | 3570.58  | 127.94   | 1133.63   | 554.12   | 1754.89   |
| 云 南 省           | 323.00   |          |           |          | 323.00    | 3036.99  | 185.41   | 711.99    | 831.00   | 1308.59   |
| 西 藏 自 治 区       | 137.00   |          |           |          | 137.00    | 584.94   | 50.00    | 34.99     | 353.00   | 146.95    |
| 陕 西 省           |          |          |           |          |           | 2336.38  | 281.34   | 349.38    | 854.00   | 851.66    |
| 甘 肃 省           | 72.39    |          |           |          | 72.39     | 1479.56  | 164.50   | 179.52    | 606.00   | 529.53    |
| 青 海 省           | 97.98    | 24.98    |           |          | 73.00     | 474.60   | 149.86   | 194.37    | 44.00    | 86.38     |
| 宁 夏 回 族 自 治 区   | 148.21   |          |           |          | 148.21    | 461.09   | 88.34    | 140.03    | 34.00    | 198.72    |
| 新 疆 维 吾 尔 自 治 区 | 276.23   |          | 16.11     |          | 260.12    | 2543.87  | 357.95   | 193.59    | 1620.00  | 372.33    |
| 其中：新疆维吾尔自治区     | 276.23   |          | 16.11     |          | 260.12    | 2341.23  | 277.95   | 182.45    | 1509.00  | 371.83    |
| 新疆生产建设兵团        |          |          |           |          |           | 202.64   | 80.00    | 11.14     | 111.00   | 0.50      |

图 2：2024 年 12 月地方政府债券发行情况（分地区）

单位:亿元

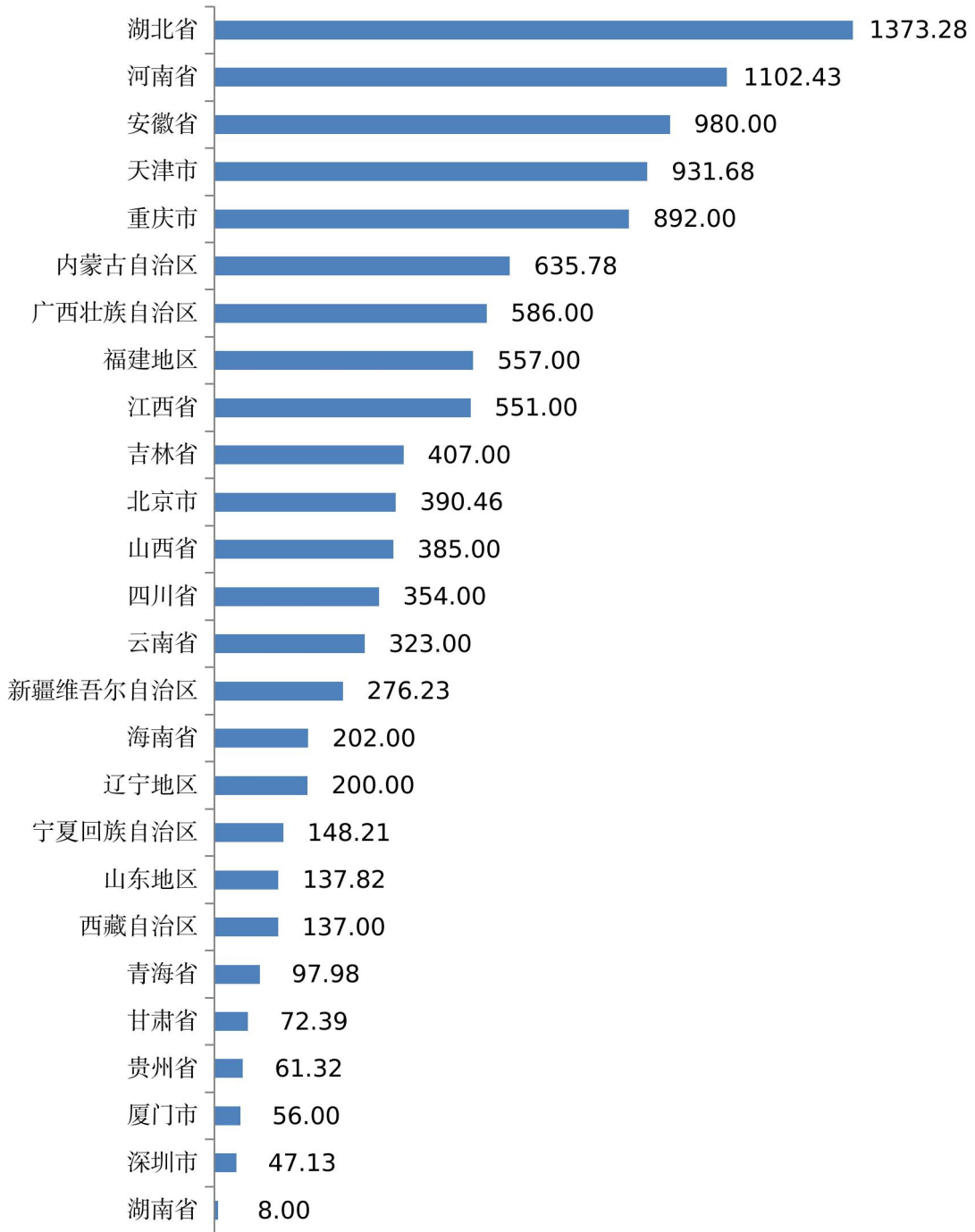
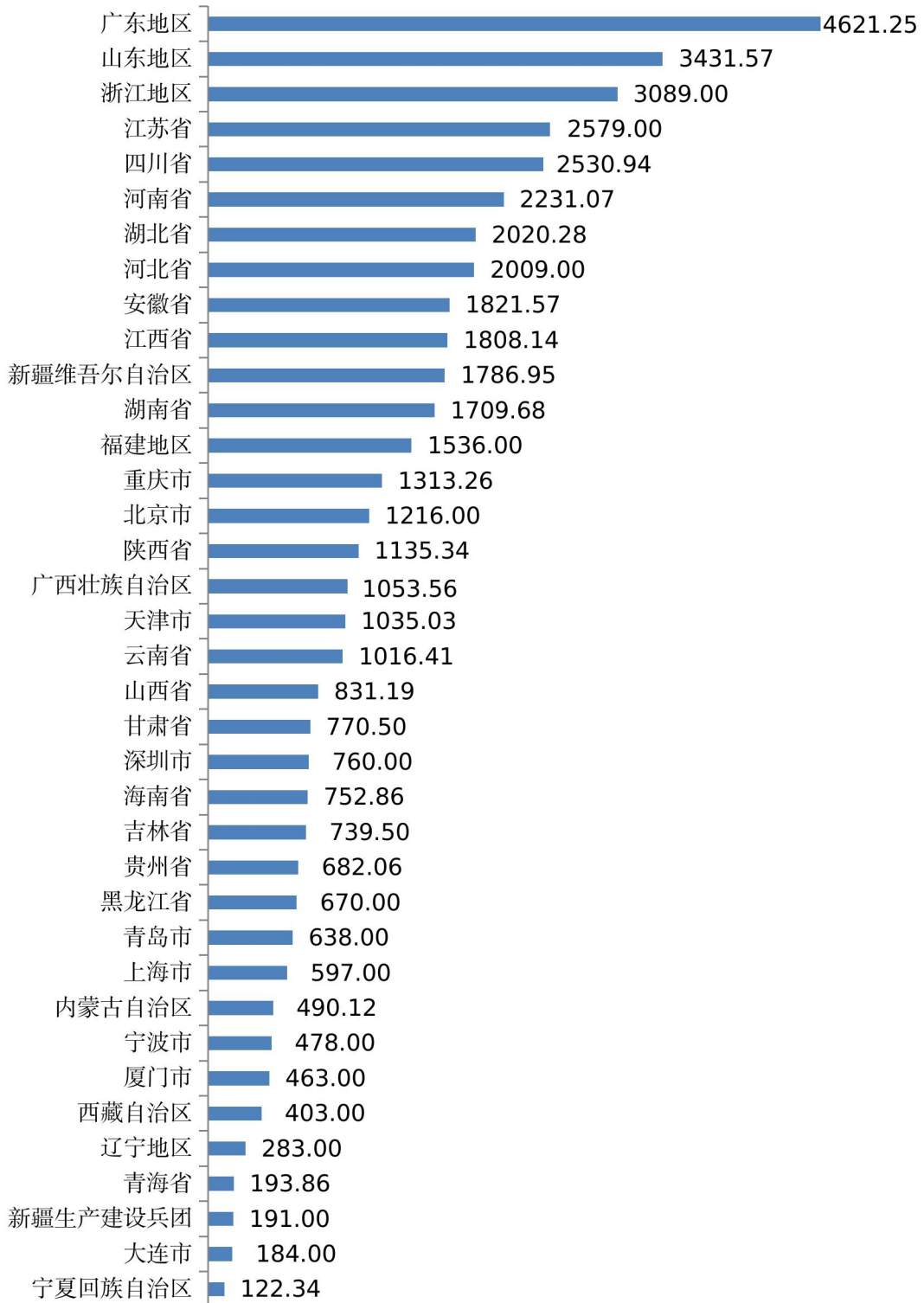


图 3：2024 年 1-12 月新增地方政府债券发行规模（分地区）

单位：亿元



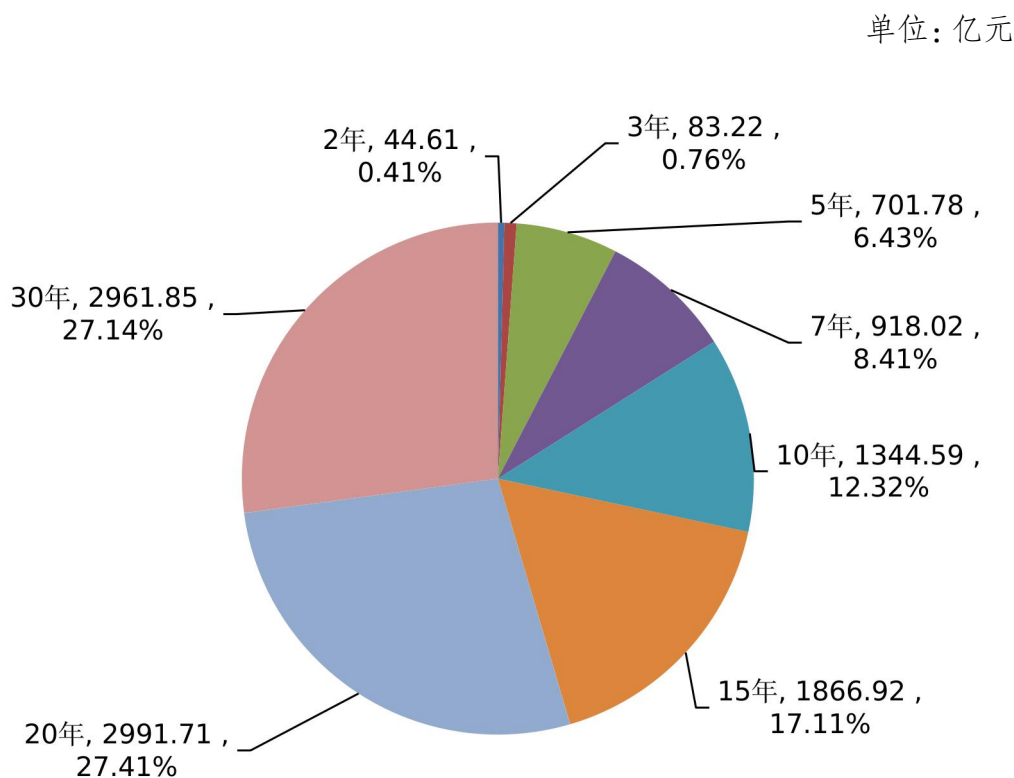
## (二) 期限

12月，地方政府债券平均发行期限18.37年，环比增加1.36年，同比增加8.18年。其中，一般债券9.23年，专项债券19.11年。不同期限债券发行规模和期限结构见表3、图4。

表3：2024年12月地方政府债券发行情况（分期限）

| 期限（年）        | 1 | 2     | 3     | 5      | 7      | 10      | 15      | 20      | 30      |
|--------------|---|-------|-------|--------|--------|---------|---------|---------|---------|
| 发行额<br>（亿元）  |   | 44.61 | 83.22 | 701.78 | 918.02 | 1344.59 | 1866.92 | 2991.71 | 2961.85 |
| 一般债券<br>（亿元） |   |       | 6.18  | 152.08 | 253.60 | 338.49  |         | 52.18   | 20.58   |
| 专项债券<br>（亿元） |   | 44.61 | 77.04 | 549.69 | 664.43 | 1006.10 | 1866.92 | 2939.54 | 2941.27 |

图4：2024年12月地方政府债券发行期限结构



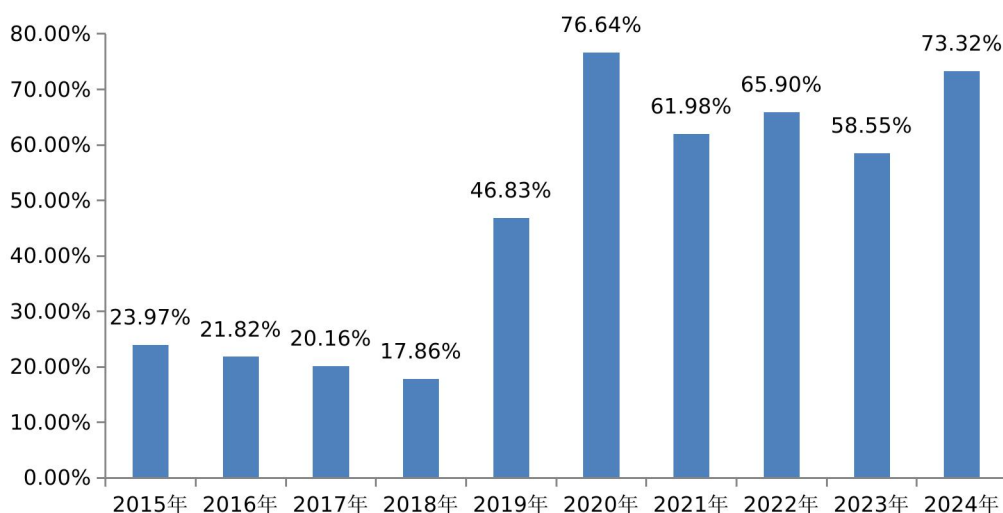


1-12月,地方政府债券平均发行期限14.41年,同比增加2.03年。其中,一般债券8.42年,专项债券16.02年。不同期限债券发行规模见表4。10年期及以上债券71802.81亿元,占比73.32%。2015年-2024年1-12月10年期及以上债券占比见图5。

表4: 2024年1-12月地方政府债券发行情况(分期限)

| 期限(年)        | 1      | 2      | 3       | 5       | 7        | 10       | 15       | 20       | 30       |
|--------------|--------|--------|---------|---------|----------|----------|----------|----------|----------|
| 发行额<br>(亿元)  | 286.05 | 162.85 | 2781.29 | 9135.26 | 13767.63 | 30052.46 | 10515.67 | 13476.48 | 17758.21 |
| 一般债券<br>(亿元) | 41.28  | 45.40  | 419.62  | 3184.93 | 6013.93  | 10515.69 | 208.53   | 90.14    | 155.37   |
| 专项债券<br>(亿元) | 244.76 | 117.44 | 2361.67 | 5950.33 | 7753.70  | 19536.77 | 10307.14 | 13386.34 | 17602.83 |

图5: 2015年-2024年10年期及以上债券占比



### (三) 利率

12月，地方政府债券平均发行利率2.13%，环比下降10bp，同比下降70bp。其中，一般债券1.84%，专项债券2.15%。2023年1月-2024年12月地方政府债券月平均发行利率走势见图6。2024年12月不同期限地方政府债券平均发行利率见表5。

图6：2023年1月-2024年12月地方政府债券月平均发行利率走势

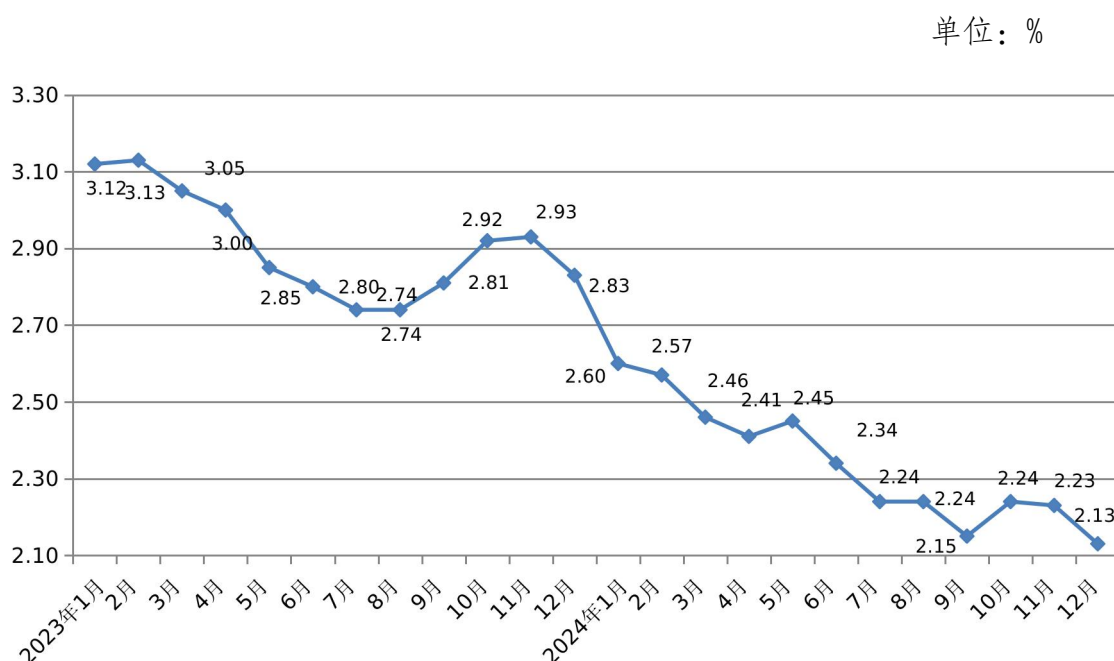


表5：2024年12月地方政府债券平均发行利率（分期限）

| 期限（年）      | 1 | 2    | 3    | 5    | 7    | 10   | 15   | 20   | 30   |
|------------|---|------|------|------|------|------|------|------|------|
| 债券平均利率 (%) |   | 1.36 | 1.41 | 1.66 | 1.83 | 2.01 | 2.19 | 2.26 | 2.24 |
| 一般债券 (%)   |   |      | 1.34 | 1.65 | 1.71 | 1.97 |      | 2.18 | 2.20 |
| 专项债券 (%)   |   | 1.36 | 1.42 | 1.66 | 1.87 | 2.02 | 2.19 | 2.26 | 2.24 |

1-12月，地方政府债券平均发行利率2.29%，同比下降61bp。其中，一般债券2.27%，专项债券2.30%。2024年1-12月不同期限地方政府债券平均发行利率见表6。

表6：2024年1-12月地方政府债券平均发行利率（分期限）

| 期限（年）     | 1    | 2    | 3    | 5    | 7    | 10   | 15   | 20   | 30   |
|-----------|------|------|------|------|------|------|------|------|------|
| 债券平均利率（%） | 1.59 | 1.78 | 1.89 | 2.09 | 2.24 | 2.28 | 2.35 | 2.40 | 2.42 |
| 一般债券（%）   | 1.60 | 1.90 | 1.95 | 2.10 | 2.27 | 2.33 | 2.33 | 2.31 | 2.54 |
| 专项债券（%）   | 1.59 | 1.74 | 1.88 | 2.08 | 2.21 | 2.26 | 2.35 | 2.41 | 2.42 |

#### （四）平均全场倍数、发行利差

从认购倍数看，12月地方政府债券发行平均全场倍数<sup>3</sup>为24.98倍。其中，一般债券22.33倍，专项债券25.20倍。不同期限债券发行平均全场倍数见表7。

表7：2024年12月地方政府债券发行平均全场倍数（分期限）

| 期限（年）  | 1 | 2    | 3    | 5     | 7     | 10    | 15    | 20    | 30    |
|--------|---|------|------|-------|-------|-------|-------|-------|-------|
| 平均全场倍数 |   | 7.87 | 8.01 | 20.88 | 24.53 | 24.81 | 24.34 | 26.66 | 25.61 |

从债券发行利差<sup>4</sup>看，12月地方政府债券发行利差区间为3bp至21bp，利差均值<sup>5</sup>为12bp。环比利差区间缩小，下限上升1bp，上限下降10bp，利差均值与上月持平。不同期限债券发行利差见表8。

<sup>3</sup> 平均全场倍数=Σ(全场倍数×债券发行额)/Σ债券发行额

<sup>4</sup> 发行利差=债券发行利率-发行当日同期限国债收益率

<sup>5</sup> 利差均值=Σ(发行利率-发行当日同期限国债收益率)/债券只数

表 8：2024 年 12 月地方政府债券发行利差（分期限）

| 期限（年）    | 1 | 2 | 3 | 5 | 7 | 10 | 15 | 20 | 30 |
|----------|---|---|---|---|---|----|----|----|----|
| 利差均值（bp） |   | 4 | 9 | 9 | 8 | 11 | 13 | 11 | 15 |

## 二、地方政府债券二级市场情况

### （一）现券交易情况

12 月，地方政府债券二级市场现券交易金额 28138.30 亿元。其中，银行间债券市场 27255.85 亿元，上海证券交易所 863.91 亿元，深圳证券交易所 18.54 亿元。当月现券交易日平均换手率为 2.73%。

1-12 月，地方政府债券二级市场现券交易金额 194492.80 亿元。其中，银行间债券市场 189354.32 亿元，上海证券交易所 5053.97 亿元，深圳证券交易所 84.51 亿元。1-12 月地方政府债券二级市场现券交易情况见表 9，2023 年 1 月-2024 年 12 月现券交易日平均换手率见图 7。

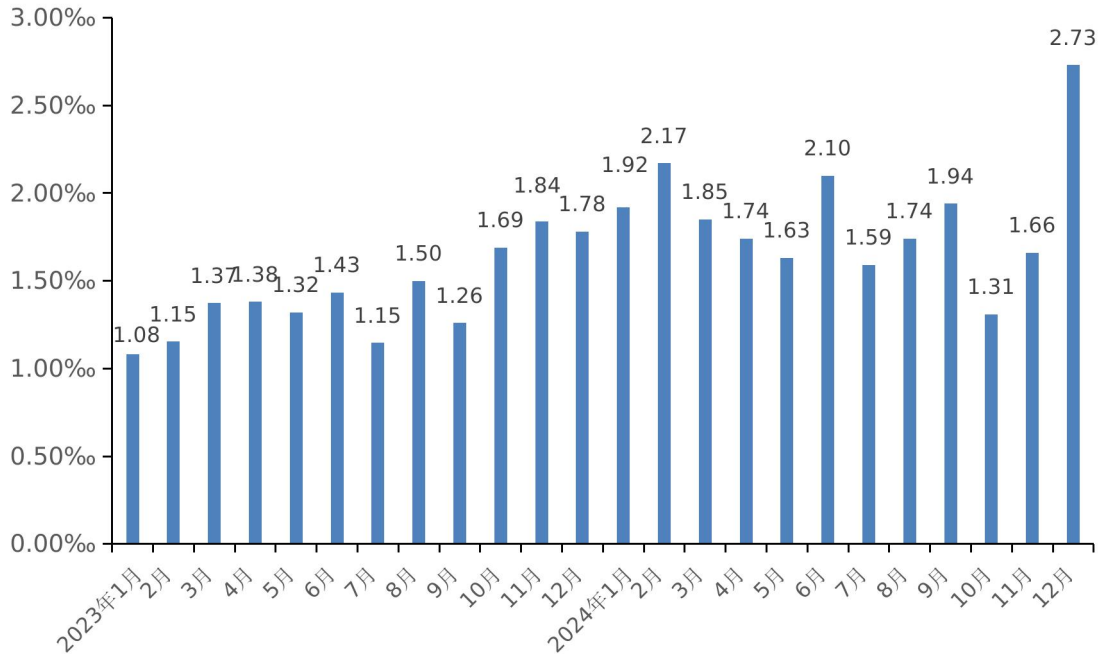
表 9：地方政府债券二级市场现券交易情况

| 交易市场    | 12 月现券交易情况 |        | 全年现券交易情况  |        |
|---------|------------|--------|-----------|--------|
|         | 总金额        | 比重     | 总金额       | 比重     |
|         | (亿元)       | (%)    | (亿元)      | (%)    |
| 银行间债券市场 | 27255.85   | 96.86  | 189354.32 | 97.36  |
| 上海证券交易所 | 863.91     | 3.07   | 5053.97   | 2.60   |
| 深圳证券交易所 | 18.54      | 0.07   | 84.51     | 0.04   |
| 合计      | 28138.30   | 100.00 | 194492.80 | 100.00 |

数据来源：根据中国债券信息网、上证债券信息网、深圳证券交易所官网相关数据整理。

图 7:2023 年 1 月-2024 年 12 月现券交易日平均换手率

单位：‰



## (二) 投资者结构

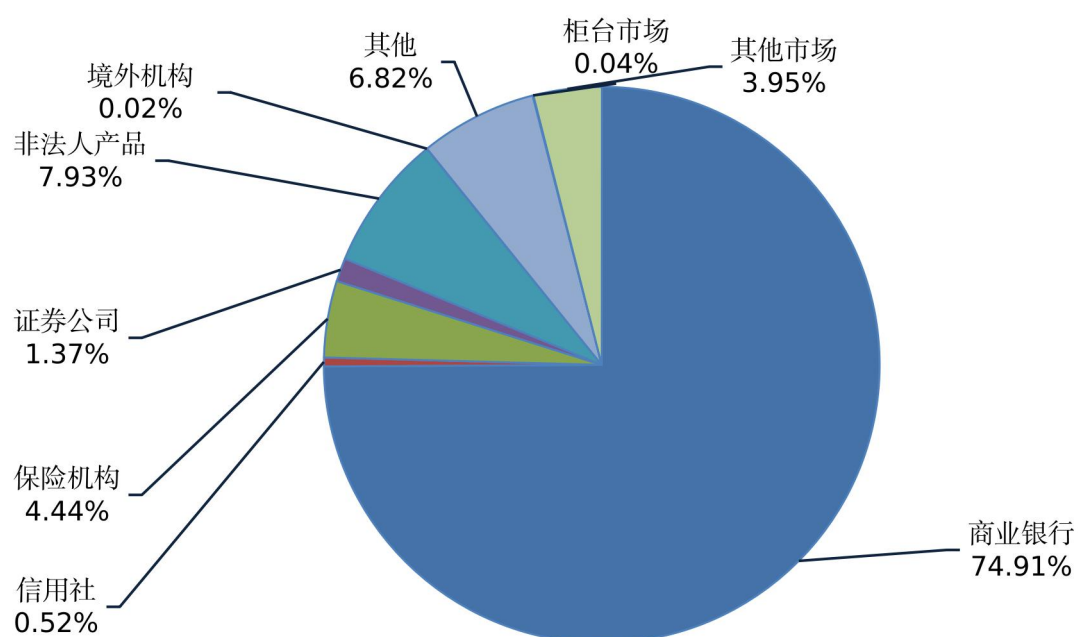
截至 12 月末，银行间债券市场投资者持有地方政府债券 454756.30 亿元，占比 96.01%；柜台市场投资者持有 193.49 亿元，占比 0.04%；其他市场投资者持有 18726.33 亿元，占比 3.95%。银行间债券市场投资者中，商业银行持有 354828.01 亿元，占比 74.91%；保险机构持有 21051.31 亿元，占比 4.44%；非法人产品持有 37557.50 亿元，占比 7.93%；其他境内机构持有 41247.02 亿元，占比 8.71%；境外机构持有 72.45 亿元，占比 0.02%。地方政府债券 12 月末投资者持有结构情况见表 10、图 8。

表 10：地方政府债券 12 月末投资者持有结构情况

| 持有机构              |       | 金额(亿元)    | 占比(%)  |
|-------------------|-------|-----------|--------|
| 银行<br>间<br>市<br>场 | 商业银行  | 354828.01 | 74.91  |
|                   | 信用社   | 2452.30   | 0.52   |
|                   | 保险机构  | 21051.31  | 4.44   |
|                   | 证券公司  | 6467.94   | 1.37   |
|                   | 非法人产品 | 37557.50  | 7.93   |
|                   | 境外机构  | 72.45     | 0.02   |
|                   | 其他    | 32326.78  | 6.82   |
| 柜台市场              |       | 193.49    | 0.04   |
| 其他市场              |       | 18726.33  | 3.95   |
| 合计                |       | 473676.12 | 100.00 |

数据来源：根据中国债券信息网相关数据整理

图 8：地方政府债券 12 月末投资者持有结构



### **三、地方政府债券余额**

截至 12 月末，全国地方政府债券余额 473766.09 亿元，其中一般债券余额 165533.89 亿元，专项债券余额 308232.20 亿元。地方政府债券剩余平均年限 9.8 年（其中一般债券 6.1 年，专项债券 11.9 年），比上年末增加 0.7 年。地方政府债券平均利率 3.05%，其中一般债券 3.11%，专项债券 3.02%。

加上非政府债券形式存量政府债务 1604.46 亿元，全国地方政府债务余额为 475370.55 亿元，控制在全国人大批准的债务限额 527874.30 亿元以内。

## 附表

### 2024年12月地方政府债券发行明细表

| 序号 | 债券名称   | 发行日期       | 到期日期       | 发行规模<br>(亿元) | 债券期限<br>(年) | 票面利率<br>(%) |
|----|--|------------|------------|--------------|-------------|-------------|
| 1  | 2024年广西壮族自治区政府再融资一般债券(五期)-2024年广西壮族自治区政府一般债券(十期)   | 2024-12-02 | 2034-12-03 | 37.00        | 10          | 2.10        |
| 2  | 2024年广西壮族自治区政府再融资专项债券(八期)-2024年广西壮族自治区政府专项债券(二十八期) | 2024-12-02 | 2044-12-03 | 300.00       | 20          | 2.32        |
| 3  | 2024年广西壮族自治区政府再融资专项债券(九期)-2024年广西壮族自治区政府专项债券(二十九期) | 2024-12-02 | 2054-12-03 | 34.00        | 30          | 2.30        |
| 4  | 2024年广西壮族自治区政府再融资专项债券(十期)-2024年广西壮族自治区政府专项债券(三十期)  | 2024-12-02 | 2054-12-03 | 215.00       | 30          | 2.31        |
| 5  | 2024年深圳市政府再融资一般债券(四期)                              | 2024-12-02 | 2034-12-03 | 47.13        | 10          | 2.06        |
| 6  | 2024年河南省政府再融资一般债券(六期)-2024年河南省政府一般债券(十一期)          | 2024-12-02 | 2029-12-03 | 45.00        | 5           | 1.74        |
| 7  | 2024年河南省政府再融资专项债券(十二期)-2024年河南省政府专项债券(六十七期)        | 2024-12-02 | 2054-12-03 | 41.00        | 30          | 2.29        |
| 8  | 2024年河南省政府再融资专项债券(十三期)-2024年河南省政府专项债券(六十八期)        | 2024-12-02 | 2039-12-03 | 17.65        | 15          | 2.23        |
| 9  | 2024年河南省政府再融资专项债券(十四期)-2024年河南省政府专项债券(六十九期)        | 2024-12-02 | 2029-12-03 | 120.88       | 5           | 1.74        |
| 10 | 2024年河南省政府再融资专项债券(十五期)-2024年河南省政府专项债券(七十期)         | 2024-12-02 | 2039-12-03 | 241.75       | 15          | 2.21        |
| 11 | 2024年河南省政府再融资专项债券(十六期)-2024年河南省政府专项债券(七十一期)        | 2024-12-02 | 2054-12-03 | 241.75       | 30          | 2.29        |
| 12 | 2024年海南省政府再融资一般债券(七期)                              | 2024-12-02 | 2031-12-03 | 15.00        | 7           | 1.94        |
| 13 | 2024年海南省政府再融资一般债券(八期)                              | 2024-12-02 | 2034-12-03 | 15.00        | 10          | 2.10        |
| 14 | 2024年海南省政府再融资专项债券(十一期)                             | 2024-12-02 | 2039-12-03 | 9.32         | 15          | 2.21        |
| 15 | 2024年海南省政府再融资专项债券(十二期)                             | 2024-12-02 | 2044-12-03 | 10.68        | 20          | 2.31        |
| 16 | 2024年海南省政府再融资专项债券(十三期)                             | 2024-12-02 | 2044-12-03 | 83.10        | 20          | 2.31        |
| 17 | 2024年海南省政府再融资专项债券(十四期)                             | 2024-12-02 | 2054-12-03 | 68.90        | 30          | 2.30        |
| 18 | 2024年厦门市地方政府再融资专项债券(三期)                            | 2024-12-03 | 2039-12-04 | 25.00        | 15          | 2.19        |
| 19 | 2024年厦门市地方政府再融资专项债券(四期)                            | 2024-12-03 | 2044-12-04 | 31.00        | 20          | 2.30        |
| 20 | 2024年湖北省政府再融资专项债券(二十期)                             | 2024-12-04 | 2039-12-05 | 271.74       | 15          | 2.18        |
| 21 | 2024年湖北省政府再融资专项债券(二十一期)                            | 2024-12-04 | 2044-12-05 | 415.66       | 20          | 2.28        |



| 序号 | 债券名称   | 发行日期       | 到期日期       | 发行规模<br>(亿元) | 债券期限<br>(年) | 票面利率<br>(%) |
|----|--|------------|------------|--------------|-------------|-------------|
| 22 | 2024年新疆维吾尔自治区政府再融资一般债券(四期)-2024年新疆维吾尔自治区政府一般债券(十六期)  | 2024-12-04 | 2027-12-05 | 1.26         | 3           | 1.46        |
| 23 | 2024年新疆维吾尔自治区政府再融资专项债券(四期)-2024年新疆维吾尔自治区政府专项债券(四十七期) | 2024-12-04 | 2029-12-05 | 18.52        | 5           | 1.71        |
| 24 | 2024年新疆维吾尔自治区政府再融资专项债券(五期)-2024年新疆维吾尔自治区政府专项债券(四十八期) | 2024-12-04 | 2034-12-05 | 216.00       | 10          | 2.07        |
| 25 | 2024年福建省收费公路专项债券(五期)-2024年福建省政府专项债券(二十三期)            | 2024-12-05 | 2039-12-06 | 0.90         | 15          | 2.21        |
| 26 | 2024年福建省高质量发展专项债券(十七期)-2024年福建省政府专项债券(二十四期)          | 2024-12-05 | 2031-12-06 | 1.18         | 7           | 1.90        |
| 27 | 2024年福建省高质量发展专项债券(十八期)-2024年福建省政府专项债券(二十五期)          | 2024-12-05 | 2034-12-06 | 4.53         | 10          | 2.05        |
| 28 | 2024年福建省高质量发展专项债券(十九期)-2024年福建省政府专项债券(二十六期)          | 2024-12-05 | 2039-12-06 | 35.69        | 15          | 2.20        |
| 29 | 2024年福建省高质量发展专项债券(二十期)-2024年福建省政府专项债券(二十七期)          | 2024-12-05 | 2044-12-06 | 66.70        | 20          | 2.26        |
| 30 | 2024年福建省高质量发展专项债券(二十一期)-2024年福建省政府专项债券(二十八期)         | 2024-12-05 | 2054-12-06 | 2.00         | 30          | 2.27        |
| 31 | 2024年福建省地方政府再融资专项债券(十期)                              | 2024-12-05 | 2039-12-06 | 223.00       | 15          | 2.20        |
| 32 | 2024年福建省地方政府再融资专项债券(十一期)                             | 2024-12-05 | 2054-12-06 | 223.00       | 30          | 2.26        |
| 33 | 2024年辽宁省地方政府再融资专项债券(十期)                              | 2024-12-05 | 2044-12-06 | 100.00       | 20          | 2.26        |
| 34 | 2024年辽宁省地方政府再融资专项债券(十一期)                             | 2024-12-05 | 2054-12-06 | 100.00       | 30          | 2.23        |
| 35 | 2024年内蒙古自治区政府一般债券(五期)                                | 2024-12-05 | 2044-12-06 | 0.78         | 20          | 2.26        |
| 36 | 2024年内蒙古自治区政府再融资一般债券(十一期)                            | 2024-12-05 | 2034-12-06 | 33.00        | 10          | 2.05        |
| 37 | 2024年内蒙古自治区政府再融资专项债券(三期)                             | 2024-12-05 | 2044-12-06 | 30.00        | 20          | 2.30        |
| 38 | 2024年内蒙古自治区政府再融资专项债券(四期)                             | 2024-12-05 | 2031-12-06 | 72.00        | 7           | 1.90        |
| 39 | 2024年内蒙古自治区政府再融资专项债券(五期)                             | 2024-12-05 | 2034-12-06 | 150.00       | 10          | 2.09        |
| 40 | 2024年内蒙古自治区政府再融资专项债券(六期)                             | 2024-12-05 | 2039-12-06 | 150.00       | 15          | 2.21        |
| 41 | 2024年内蒙古自治区政府再融资专项债券(七期)                             | 2024-12-05 | 2044-12-06 | 200.00       | 20          | 2.30        |
| 42 | 2024年湖北省政府再融资专项债券(二十二期)                              | 2024-12-05 | 2039-12-06 | 116.46       | 15          | 2.20        |

| 序号 | 债券名称                      | 发行日期       | 到期日期       | 发行规模<br>(亿元) | 债券期限<br>(年) | 票面利率<br>(%) |
|----|---------------------------|------------|------------|--------------|-------------|-------------|
| 43 | 2024年湖北省政府再融资专项债券(二十三期)   | 2024-12-05 | 2044-12-06 | 178.14       | 20          | 2.26        |
| 44 | 2024年重庆市地方政府再融资专项债券(十一期)  | 2024-12-06 | 2029-12-09 | 180.00       | 5           | 1.67        |
| 45 | 2024年重庆市地方政府再融资专项债券(十二期)  | 2024-12-06 | 2031-12-09 | 170.00       | 7           | 1.92        |
| 46 | 2024年重庆市地方政府再融资一般债券(六期)   | 2024-12-06 | 2034-12-09 | 72.00        | 10          | 2.06        |
| 47 | 2024年重庆市地方政府再融资专项债券(十三期)  | 2024-12-06 | 2034-12-09 | 66.00        | 10          | 2.06        |
| 48 | 2024年重庆市地方政府再融资专项债券(十四期)  | 2024-12-06 | 2044-12-09 | 197.00       | 20          | 2.28        |
| 49 | 2024年重庆市地方政府再融资专项债券(十五期)  | 2024-12-06 | 2054-12-09 | 207.00       | 30          | 2.26        |
| 50 | 2024年山西省政府再融资专项债券(十二期)    | 2024-12-06 | 2039-12-09 | 200.00       | 15          | 2.20        |
| 51 | 2024年山西省政府再融资专项债券(十三期)    | 2024-12-06 | 2044-12-09 | 85.00        | 20          | 2.25        |
| 52 | 2024年山西省政府再融资专项债券(十四期)    | 2024-12-06 | 2054-12-09 | 100.00       | 30          | 2.27        |
| 53 | 2024年北京市地方政府再融资专项债券(三十五期) | 2024-12-09 | 2026-12-10 | 44.61        | 2           | 1.36        |
| 54 | 2024年北京市地方政府再融资专项债券(三十六期) | 2024-12-09 | 2027-12-10 | 69.04        | 3           | 1.43        |
| 55 | 2024年北京市地方政府再融资专项债券(三十七期) | 2024-12-09 | 2029-12-10 | 28.82        | 5           | 1.66        |
| 56 | 2024年云南省地方政府再融资专项债券(十三期)  | 2024-12-09 | 2034-12-10 | 100.00       | 10          | 2.04        |
| 57 | 2024年云南省地方政府再融资专项债券(十四期)  | 2024-12-09 | 2039-12-10 | 100.00       | 15          | 2.22        |
| 58 | 2024年云南省地方政府再融资专项债券(十五期)  | 2024-12-09 | 2054-12-10 | 123.00       | 30          | 2.30        |
| 59 | 2024年山东省政府专项债券(五十八期)      | 2024-12-09 | 2054-12-10 | 8.14         | 30          | 2.27        |
| 60 | 2024年山东省地方政府再融资专项债券(十三期)  | 2024-12-09 | 2034-12-10 | 2.99         | 10          | 2.02        |
| 61 | 2024年山东省地方政府再融资专项债券(十四期)  | 2024-12-09 | 2039-12-10 | 13.02        | 15          | 2.14        |
| 62 | 2024年山东省地方政府再融资专项债券(十五期)  | 2024-12-09 | 2044-12-10 | 58.20        | 20          | 2.24        |
| 63 | 2024年山东省地方政府再融资专项债券(十六期)  | 2024-12-09 | 2054-12-10 | 55.46        | 30          | 2.24        |
| 64 | 2024年江西省地方政府再融资专项债券(十五期)  | 2024-12-09 | 2034-12-10 | 2.75         | 10          | 2.02        |
| 65 | 2024年江西省地方政府再融资专项债券(十六期)  | 2024-12-09 | 2039-12-10 | 292.97       | 15          | 2.20        |

| 序号 | 债券名称  | 发行日期       | 到期日期       | 发行规模<br>(亿元) | 债券期限<br>(年) | 票面利率<br>(%) |
|----|---|------------|------------|--------------|-------------|-------------|
| 66 | 2024年江西省地方政府再融资专项债券(十七期)                    | 2024-12-09 | 2044-12-10 | 255.29       | 20          | 2.27        |
| 67 | 2024年河南省政府再融资专项债券(十七期)-2024年河南省政府专项债券(七十二期) | 2024-12-10 | 2044-12-11 | 152.22       | 20          | 2.23        |
| 68 | 2024年河南省政府再融资专项债券(十八期)-2024年河南省政府专项债券(七十三期) | 2024-12-10 | 2054-12-11 | 152.23       | 30          | 2.20        |
| 69 | 2024年安徽省政府再融资专项债券(十四期)                      | 2024-12-10 | 2029-12-11 | 100.00       | 5           | 1.66        |
| 70 | 2024年安徽省政府再融资专项债券(十五期)                      | 2024-12-10 | 2031-12-11 | 300.00       | 7           | 1.87        |
| 71 | 2024年安徽省政府再融资专项债券(十六期)                      | 2024-12-10 | 2034-12-11 | 200.00       | 10          | 2.00        |
| 72 | 2024年安徽省政府再融资专项债券(十七期)                      | 2024-12-10 | 2044-12-11 | 100.00       | 20          | 2.23        |
| 73 | 2024年安徽省政府再融资专项债券(十八期)                      | 2024-12-10 | 2054-12-11 | 280.00       | 30          | 2.21        |
| 74 | 2024年青海省政府一般债券(五期)                          | 2024-12-10 | 2034-12-11 | 4.41         | 10          | 2.00        |
| 75 | 2024年青海省政府一般债券(六期)                          | 2024-12-10 | 2054-12-11 | 20.58        | 30          | 2.20        |
| 76 | 2024年青海省政府再融资专项债券(三期)                       | 2024-12-10 | 2034-12-11 | 73.00        | 10          | 2.00        |
| 77 | 2024年吉林省政府一般债券(八期)                          | 2024-12-10 | 2029-12-11 | 3.00         | 5           | 1.66        |
| 78 | 2024年吉林省地方政府再融资一般债券(四期)                     | 2024-12-10 | 2034-12-11 | 3.00         | 10          | 2.00        |
| 79 | 2024年吉林省地方政府再融资专项债券(九期)                     | 2024-12-10 | 2054-12-11 | 16.00        | 30          | 2.20        |
| 80 | 2024年吉林省地方政府再融资专项债券(十期)                     | 2024-12-10 | 2044-12-11 | 185.00       | 20          | 2.23        |
| 81 | 2024年吉林省地方政府再融资专项债券(十一期)                    | 2024-12-10 | 2054-12-11 | 200.00       | 30          | 2.20        |
| 82 | 2024年四川省政府再融资专项债券(二十一期)                     | 2024-12-11 | 2054-12-12 | 354.00       | 30          | 2.20        |
| 83 | 2024年天津市政府一般债券(七期)                          | 2024-12-11 | 2029-12-12 | 30.66        | 5           | 1.64        |
| 84 | 2024年天津市地方政府再融资一般债券(十三期)                    | 2024-12-11 | 2029-12-12 | 53.00        | 5           | 1.64        |
| 85 | 2024年天津市地方政府再融资专项债券(十九期)                    | 2024-12-11 | 2054-12-12 | 49.00        | 30          | 2.23        |
| 86 | 2024年天津市地方政府再融资专项债券(二十期)                    | 2024-12-11 | 2054-12-12 | 128.71       | 30          | 2.23        |
| 87 | 2024年天津市地方政府再融资专项债券(二十一期)                   | 2024-12-11 | 2054-12-12 | 88.33        | 30          | 2.23        |
| 88 | 2024年天津市地方政府再融资专项债券(二十二期)                   | 2024-12-11 | 2054-12-12 | 70.11        | 30          | 2.23        |
| 89 | 2024年天津市地方政府再融资专项债券(二十三期)                   | 2024-12-11 | 2044-12-12 | 98.50        | 20          | 2.21        |
| 90 | 2024年天津市地方政府再融资专项债券(二十四期)                   | 2024-12-11 | 2044-12-12 | 98.29        | 20          | 2.21        |
| 91 | 2024年天津市地方政府再融资专项债券(二十五期)                   | 2024-12-11 | 2044-12-12 | 101.81       | 20          | 2.21        |
| 92 | 2024年天津市地方政府再融资专项债券(二十六期)                   | 2024-12-11 | 2044-12-12 | 96.64        | 20          | 2.21        |

| 序号  | 债券名称                                      | 发行日期       | 到期日期       | 发行规模<br>(亿元) | 债券期限<br>(年) | 票面利率<br>(%) |
|-----|---|------------|------------|--------------|-------------|-------------|
| 93  | 2024年天津市地方政府再融资专项债券(二十七期)                 | 2024-12-11 | 2044-12-12 | 88.61        | 20          | 2.21        |
| 94  | 2024年天津市地方政府再融资专项债券(二十八期)                 | 2024-12-11 | 2029-12-12 | 28.02        | 5           | 1.69        |
| 95  | 2024年宁夏回族自治区政府再融资专项债券(五期)                 | 2024-12-12 | 2031-12-13 | 94.00        | 7           | 1.82        |
| 96  | 2024年宁夏回族自治区政府再融资专项债券(六期)                 | 2024-12-12 | 2034-12-13 | 44.00        | 10          | 1.95        |
| 97  | 2024年宁夏回族自治区政府再融资专项债券(七期)                 | 2024-12-12 | 2034-12-13 | 10.21        | 10          | 1.95        |
| 98  | 2024年甘肃省政府再融资专项债券(五期)                     | 2024-12-12 | 2034-12-13 | 72.39        | 10          | 1.95        |
| 99  | 2024年西藏自治区政府再融资专项债券(三期)                   | 2024-12-12 | 2054-12-13 | 43.62        | 30          | 2.22        |
| 100 | 2024年西藏自治区政府再融资专项债券(四期)                   | 2024-12-12 | 2054-12-13 | 48.43        | 30          | 2.21        |
| 101 | 2024年西藏自治区政府再融资专项债券(五期)                   | 2024-12-12 | 2054-12-13 | 41.51        | 30          | 2.22        |
| 102 | 2024年西藏自治区政府再融资专项债券(六期)                   | 2024-12-12 | 2054-12-13 | 3.44         | 30          | 2.22        |
| 103 | 2024年北京市地方政府再融资一般债券(八期)                   | 2024-12-18 | 2027-12-19 | 4.92         | 3           | 1.31        |
| 104 | 2024年北京市地方政府再融资一般债券(九期)                   | 2024-12-18 | 2029-12-19 | 10.42        | 5           | 1.51        |
| 105 | 2024年北京市地方政府再融资一般债券(十期)                   | 2024-12-18 | 2031-12-19 | 11.87        | 7           | 1.72        |
| 106 | 2024年北京市地方政府再融资一般债券(十一期)                  | 2024-12-18 | 2034-12-19 | 77.79        | 10          | 1.82        |
| 107 | 2024年北京市地方政府再融资专项债券(三十八期)                 | 2024-12-18 | 2027-12-19 | 8.00         | 3           | 1.31        |
| 108 | 2024年北京市地方政府再融资专项债券(三十九期)                 | 2024-12-18 | 2029-12-19 | 43.52        | 5           | 1.51        |
| 109 | 2024年北京市地方政府再融资专项债券(四十期)                  | 2024-12-18 | 2031-12-19 | 27.25        | 7           | 1.72        |
| 110 | 2024年北京市地方政府再融资专项债券(四十一期)                 | 2024-12-18 | 2034-12-19 | 52.48        | 10          | 1.82        |
| 111 | 2024年北京市地方政府再融资专项债券(四十二期)                 | 2024-12-18 | 2034-12-19 | 11.75        | 10          | 1.82        |
| 112 | 2024年贵州省基础设施类专项债券(四期)-2024年贵州省政府专项债券(九期)  | 2024-12-19 | 2039-12-20 | 18.97        | 15          | 2.02        |
| 113 | 2024年贵州省基础设施类专项债券(五期)-2024年贵州省政府专项债券(十期)  | 2024-12-19 | 2044-12-20 | 7.70         | 20          | 2.09        |
| 114 | 2024年贵州省基础设施类专项债券(六期)-2024年贵州省政府专项债券(十一期) | 2024-12-19 | 2054-12-20 | 21.00        | 30          | 2.09        |
| 115 | 2024年贵州省棚户区改造专项债券(二期)-2024年贵州省政府专项债券(十二期) | 2024-12-19 | 2039-12-20 | 9.84         | 15          | 2.02        |
| 116 | 2024年贵州省收费公路专项债券(二期)-2024年贵州省政府专项债券(十三期)  | 2024-12-19 | 2054-12-20 | 3.81         | 30          | 2.09        |

| 序号  | 债券名称   | 发行日期       | 到期日期       | 发行规模<br>(亿元) | 债券期限<br>(年) | 票面利率<br>(%) |
|-----|--|------------|------------|--------------|-------------|-------------|
| 117 | 2024年湖南省地方政府再融资专项债券(十四期)                             | 2024-12-19 | 2039-12-20 | 8.00         | 15          | 2.12        |
| 118 | 2024年新疆维吾尔自治区政府再融资一般债券(五期)-2024年新疆维吾尔自治区政府一般债券(十七期)  | 2024-12-19 | 2031-12-20 | 14.85        | 7           | 1.71        |
| 119 | 2024年新疆维吾尔自治区政府再融资专项债券(六期)-2024年新疆维吾尔自治区政府专项债券(四十九期) | 2024-12-19 | 2029-12-20 | 25.60        | 5           | 1.50        |
| 120 | 2024年河南省政府一般债券(十二期)                                  | 2024-12-24 | 2029-12-25 | 10.00        | 5           | 1.46        |
| 121 | 2024年河南省政府一般债券(十三期)                                  | 2024-12-24 | 2034-12-25 | 49.17        | 10          | 1.77        |
| 122 | 2024年河南省城乡发展专项债券(二十期)-2024年河南省政府专项债券(七十四期)           | 2024-12-24 | 2039-12-25 | 1.81         | 15          | 2.06        |
| 123 | 2024年河南省城乡发展专项债券(二十一期)-2024年河南省政府专项债券(七十五期)          | 2024-12-24 | 2054-12-25 | 17.12        | 30          | 2.17        |
| 124 | 2024年河南省社会事业专项债券(十八期)-2024年河南省政府专项债券(七十六期)           | 2024-12-24 | 2039-12-25 | 2.80         | 15          | 1.96        |
| 125 | 2024年河南省社会事业专项债券(十九期)-2024年河南省政府专项债券(七十七期)           | 2024-12-24 | 2054-12-25 | 4.71         | 30          | 2.17        |
| 126 | 2024年河南省棚改专项债券(十九期)-2024年河南省政府专项债券(七十八期)             | 2024-12-24 | 2029-12-25 | 4.34         | 5           | 1.46        |
| 127 | 2024年湖北省政府一般债券(三期)                                   | 2024-12-25 | 2031-12-26 | 71.88        | 7           | 1.69        |
| 128 | 2024年湖北省政府一般债券(四期)                                   | 2024-12-25 | 2044-12-26 | 51.40        | 20          | 2.18        |
| 129 | 2024年湖北省政府再融资一般债券(十三期)                               | 2024-12-25 | 2031-12-26 | 140.00       | 7           | 1.69        |
| 130 | 2024年湖北省政府再融资专项债券(二十四期)                              | 2024-12-25 | 2039-12-26 | 128.00       | 15          | 2.15        |