

地方政府债券市场报告

(2023年11月)

财政部政府债务研究和评估中心

2024年1月8日

11月5日，财政部网站发布财政部党组书记、部长蓝佛安接受新华社记者采访相关访谈。蓝佛安就记者提问的地方政府专项债券发行使用情况及更好发挥专项债券稳投资、促增长作用方面还将采取的措施作了回答：今年以来，财政部及早下达专项债券额度，适度扩大专项债券资金投向领域和用作资本金范围，指导各地做好专项债券发行使用工作，持续推进重点项目建设，引导带动社会有效投资，促进形成更多实物工作量。前9个月，各地发行用于项目建设的新增专项债券3.3万亿元，发挥了强基础、补短板、惠民生、扩投资等积极作用，为经济社会高质量发展提供了有力支撑。下一步，财政部将加大工作力度，更好发挥专项债券带动作用，促进经济持续向好。一方面，提前下达额度，强化年度政策衔接。根据国务院部署和有关工作安排，提前下达2024

年度部分新增地方政府债务额度，合理保障地方融资需求。另一方面，切实加强管理，进一步提升效能、防范风险。强化专项债券项目穿透式监测和债券资金投后管理，完善项目建设和运营全周期、全过程监督管理机制。加强专项债券项目绩效管理，提升资金使用效益，坚决防止资金闲置浪费。

11月，地方政府债券发行规模6672.09亿元，环比减少7290.76亿元，同比增加4203.15亿元；平均发行期限10.51年，环比增加0.82年，同比增加0.58年；平均发行利率2.93%，环比上升1bp，同比上升10bp。债券二级市场现券交易16244.54亿元。

1-11月，地方政府债券发行规模91417.81亿元；平均发行期限12.43年，同比减少0.87年；平均发行利率2.90%，同比下降12bp。债券二级市场现券交易115542.70亿元。

一、地方政府债券发行概况

（一）债券发行总体情况

11月，全国20个省、自治区、直辖市、计划单列市¹共发行地方政府债券102只，金额合计6672.09亿元。具体情况如下：

按债券类型分，发行一般债券2101.24亿元；发行专项债券4570.85亿元。

按债券性质分，发行新增债券2108.84亿元；发行再融资债

¹ 辽宁地区不含大连市，浙江地区不含宁波市，福建地区不含厦门市，山东地区不含青岛市，广东地区不含深圳市，新疆维吾尔自治区不含新疆生产建设兵团。下同。

券 4563.25 亿元。

按发行场所分，通过中央国债登记结算有限责任公司（以下简称中央结算公司）发行 2788.98 亿元，包含商业银行柜台市场发行 10.90 亿元；通过上海证券交易所发行 2473.07 亿元；通过深圳证券交易所发行 1295.81 亿元；通过北京证券交易所发行 114.23 亿元(见表 1)。

表 1：2023 年 11 月地方政府债券发行概况

单位：亿元

项 目	本月发行	本年累计发行
地方政府债券发行额合计	6672.09	91417.81
一般债券	2101.24	32878.20
专项债券	4570.85	58539.61
一、新增债券发行额小计	2108.84	45464.59
一般债券	257.15	6831.03
专项债券	1851.69	38633.56
二、再融资债券发行额小计	4563.25	45953.22
一般债券	1844.09	26047.17
专项债券	2719.16	19906.05
各发行场所发行额合计	6672.09	91417.81
中央结算公司	2788.98	59299.53
其中:商业银行柜台市场	10.90	184.35
上海证券交易所	2473.07	17605.83
深圳证券交易所	1295.81	11606.60
北京证券交易所	114.23	2785.85
香港、澳门		120.00

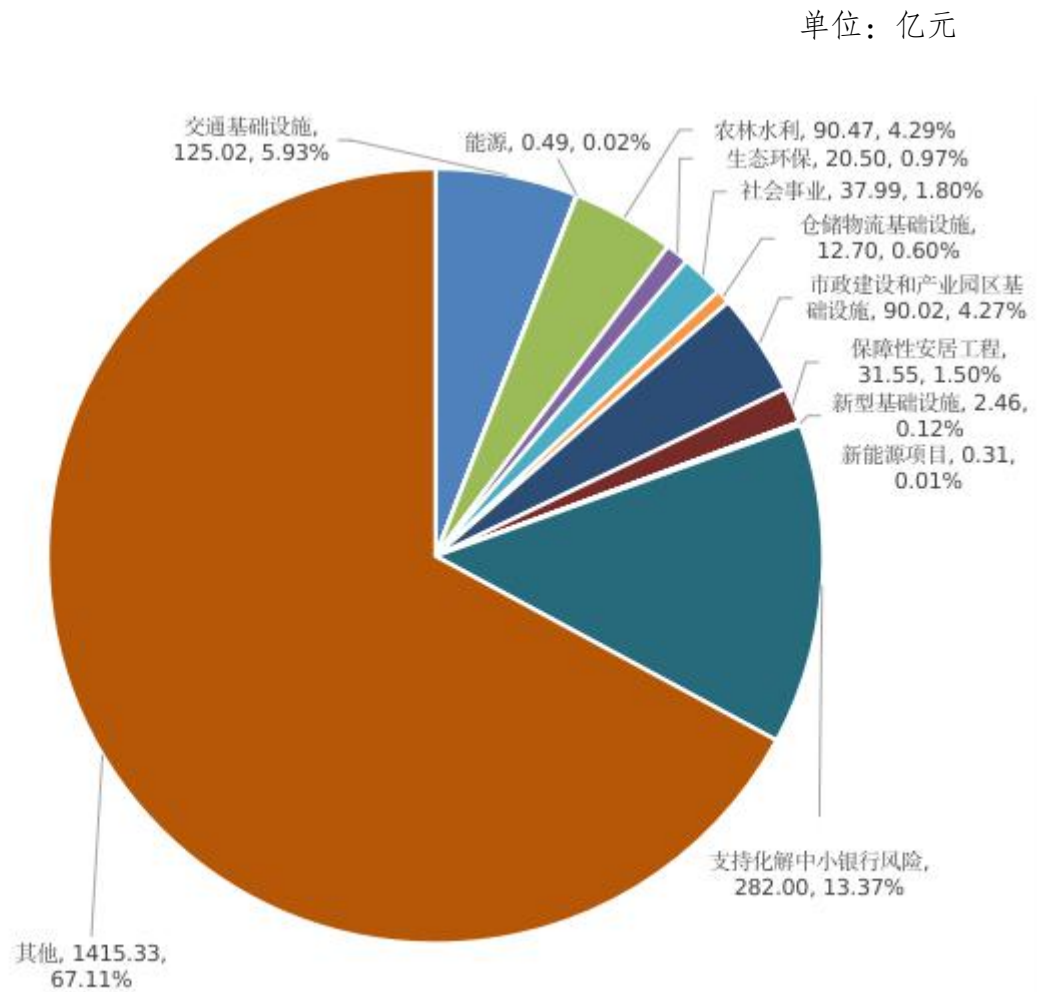
注：1.地方政府债券发行额=新增债券发行额+再融资债券发行额。

2.部分数据因四舍五入原因，存在总计与分项合计不等的情况，下同。

从债券资金投向看，新增债券资金用于交通基础设施 125.02 亿元；农林水利 90.47 亿元；市政建设和产业园区基础设施 90.02

亿元；社会事业 37.99 亿元；保障性安居工程 31.55 亿元；生态环保 20.50 亿元；仓储物流基础设施 12.70 亿元；新型基础设施 2.46 亿元；能源 0.49 亿元；新能源项目 0.31 亿元；支持化解中小银行风险 282.00 亿元；其他 1415.33 亿元（见图 1）。

图 1：2023 年 11 月发行新增地方政府债券资金投向情况



注：新增地方政府债券资金投向根据地方上报数据汇总生成。

从还本方式看，本月发行的 102 只地方政府债券中，河南省、湖北省发行 3 只本金分年偿还新增专项债券，共计 698.56 亿元；

其他债券均采用到期一次性还本方式。

从发行地区看，20个省、自治区、直辖市、计划单列市11月发行了地方政府债券（见表2）。债券发行规模较大的有贵州省1462.05亿元、天津市1109.36亿元、湖南省764.63亿元（见图2）。

1-11月，全国36个省、自治区、直辖市、计划单列市及新疆生产建设兵团²发行地方政府债券2126只，共计91417.81亿元。其中，一般债券32878.20亿元，专项债券58539.61亿元。

1-11月，全国36个省、自治区、直辖市、计划单列市及新疆生产建设兵团发行了新增债券45464.59亿元。其中，一般债券6831.03亿元，专项债券38633.56亿元。1-11月新增地方政府债券发行规模（分地区）见图3。

1-11月，全国35个省、自治区、直辖市、计划单列市及新疆生产建设兵团发行了再融资债券45953.22亿元。其中，一般债券26047.17亿元，专项债券19906.05亿元。

² 新疆生产建设兵团在核定的额度内，以新疆维吾尔自治区名义发行地方政府债券。

表 2：2023 年 11 月地方政府债券发行情况（分地区）

单位：亿元

地 区	当月发行合计					当年发行合计				
	合计	一般债券		专项债券		合计	一般债券		专项债券	
		新增 债券	再融资 债券	新增 债券	再融资 债券		新增 债券	再融资 债券	新增 债券	再融资 债券
合 计	6672.09	257.15	1844.09	1851.69	2719.16	91417.81	6831.03	26047.17	38633.56	19906.05
北 京 市						1493.75	168.00	205.65	949.00	171.10
天 津 市	1109.36	0.68	158.52	610.94	339.22	3445.28	193.64	911.95	846.34	1493.35
河 北 省						4141.67	461.00	820.83	2082.00	777.84
山 西 省	136.46		72.72	15.67	48.07	1269.05	220.31	322.59	603.00	123.15
内 蒙 古 自 治 区	41.56		41.56			2914.04	257.07	1939.74	450.74	266.49
辽 宁 省	10.00			10.00		3428.17	96.60	2031.00	768.57	532.00
其中：辽宁地区						2795.07	79.60	1669.20	601.00	445.27
大 连 市	10.00			10.00		633.10	17.00	361.80	167.57	86.73
吉 林 省	208.94	7.17			201.77	2378.97	204.80	957.11	631.00	586.06
黑 龙 江 省	325.30	178.83		146.47		2084.83	325.00	791.26	578.05	390.52
上 海 市						1119.60	217.00	304.20	400.00	198.40
江 苏 省						4579.85	214.00	1132.50	1823.00	1410.35
浙 江 省	298.22		185.85		112.37	4379.74	266.00	825.38	2654.00	634.36
其中：浙江地区	254.11		162.82		91.29	3770.13	257.00	667.71	2303.00	542.42
宁 波 市	44.11		23.03		21.08	609.61	9.00	157.67	351.00	91.94
安 徽 省	640.00	20.00	277.20		342.80	4483.42	121.71	936.11	1741.00	1684.60
福 建 省						2838.98	138.49	529.10	1618.00	553.40
其中：福建地区						2402.56	119.49	459.68	1284.00	539.40
厦 门 市						436.42	19.00	69.42	334.00	14.00
江 西 省	39.25		3.20	36.05		2729.41	256.08	394.43	1536.00	542.90
山 东 省						6060.90	167.72	1163.73	3330.00	1399.45
其中：山东地区						5264.10	110.72	1047.64	2831.00	1274.74
青 岛 市						796.80	57.00	116.09	499.00	124.71
河 南 省	374.01		24.76	282.00	67.25	3998.43	250.77	826.55	2111.00	810.11
湖 北 省	416.56			416.56		3033.69	374.81	456.30	1645.00	557.58
湖 南 省	764.63		216.38	86.04	462.21	4680.15	307.52	1571.66	1410.00	1390.98
广 东 省						6815.71	331.66	855.41	4613.00	1015.64
其中：广东地区						6188.71	322.66	855.41	3995.00	1015.64
深 圳 市						627.00	9.00		618.00	
广 西 壮 族 自 治 区						2915.00	252.34	1150.59	710.00	802.08
海 南 省	63.96		37.78		26.18	828.92	105.74	141.93	405.00	176.24
重 庆 市	445.56			141.46	304.10	2999.56	113.20	712.47	1355.00	818.89
四 川 省						4468.46	375.38	1041.83	2190.00	861.25
贵 州 省	1462.05	9.52	709.32	41.45	701.76	4013.36	145.26	2324.57	396.88	1146.65
云 南 省	197.10		97.60		99.50	3702.38	194.88	1869.02	1009.00	629.48
西 藏 自 治 区	100.38	20.00	10.00	65.05	5.33	135.69	50.00	10.00	70.36	5.33
陕 西 省						2136.74	269.22	523.52	895.00	449.00
甘 肃 省						1503.48	173.78	470.83	596.63	262.24
青 海 省	20.95	20.95				559.94	151.95	297.90	47.00	63.09
宁 夏 回 族 自 治 区						388.45	71.17	228.55	60.00	28.72
新 疆 维 吾 尔 自 治 区	17.80		9.20		8.60	1890.19	355.92	300.46	1109.00	124.81
其中：新疆维吾尔自治区	17.80		9.20		8.60	1727.62	275.92	280.70	1049.00	122.00
新 疆 生 产 建 设 兵 团						162.57	80.00	19.76	60.00	2.81

图 2：2023 年 11 月地方政府债券发行情况（分地区）

单位:亿元

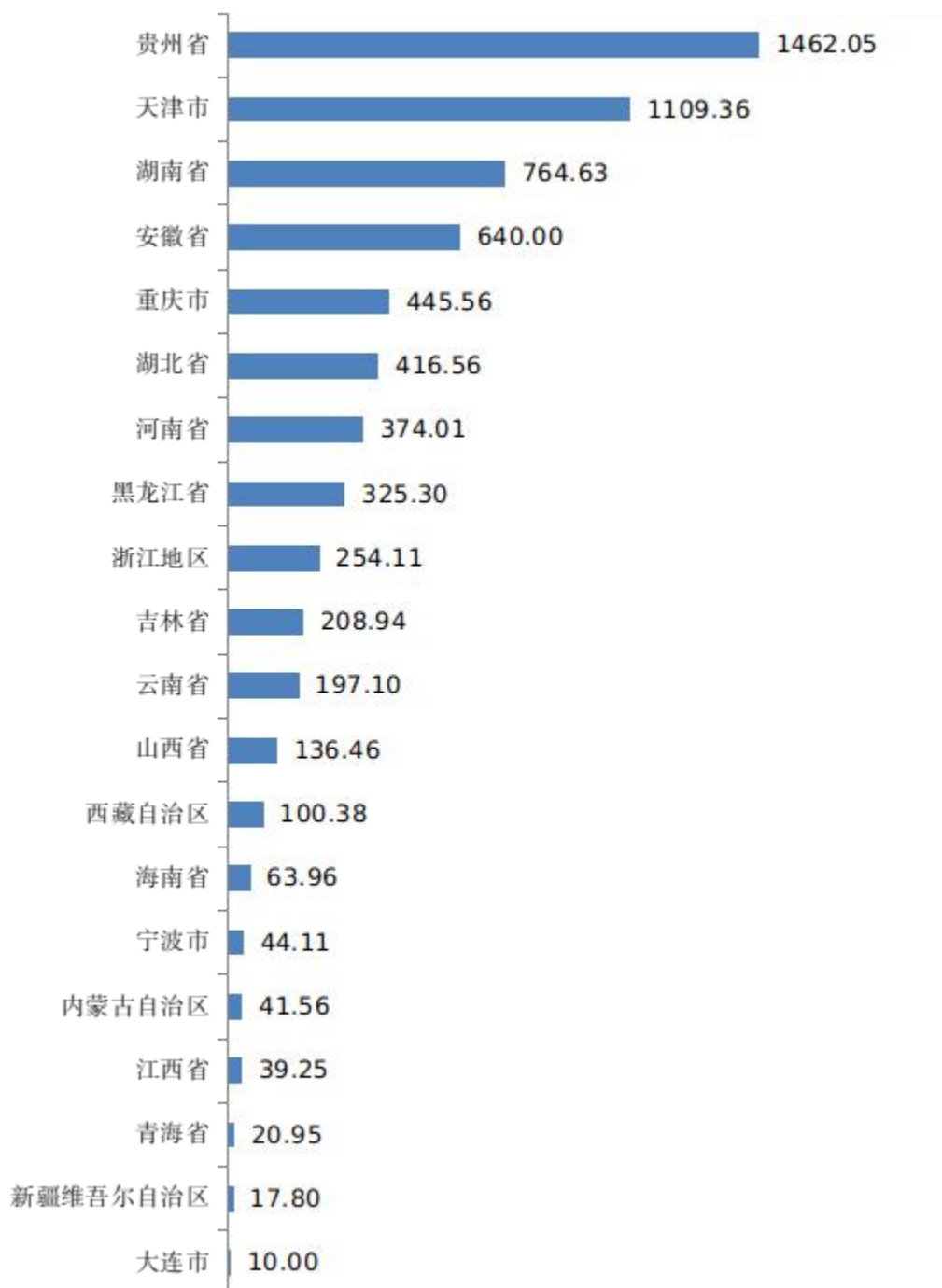
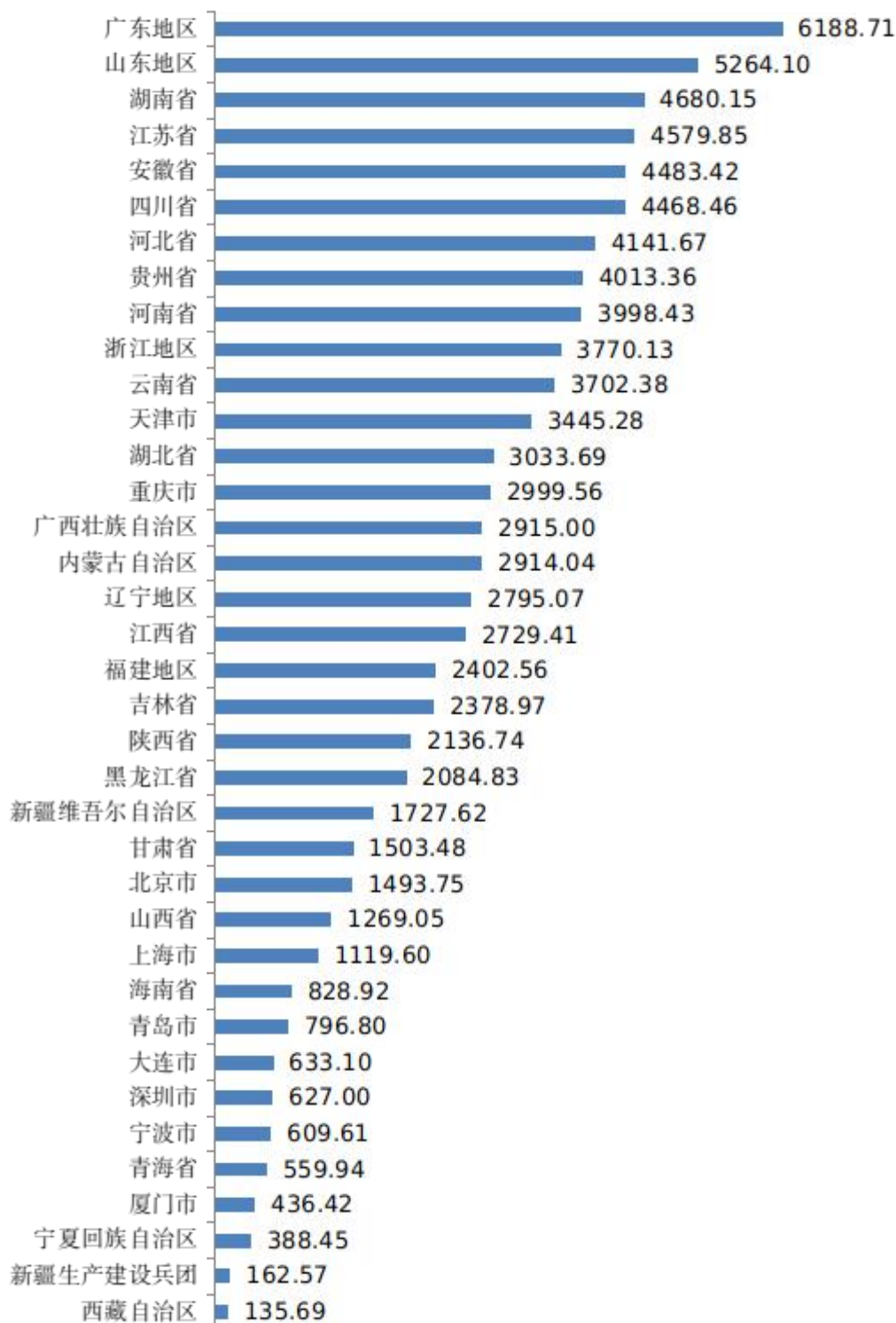


图 3：2023 年 1-11 月新增地方政府债券发行规模（分地区）

单位：亿元



（二）期限

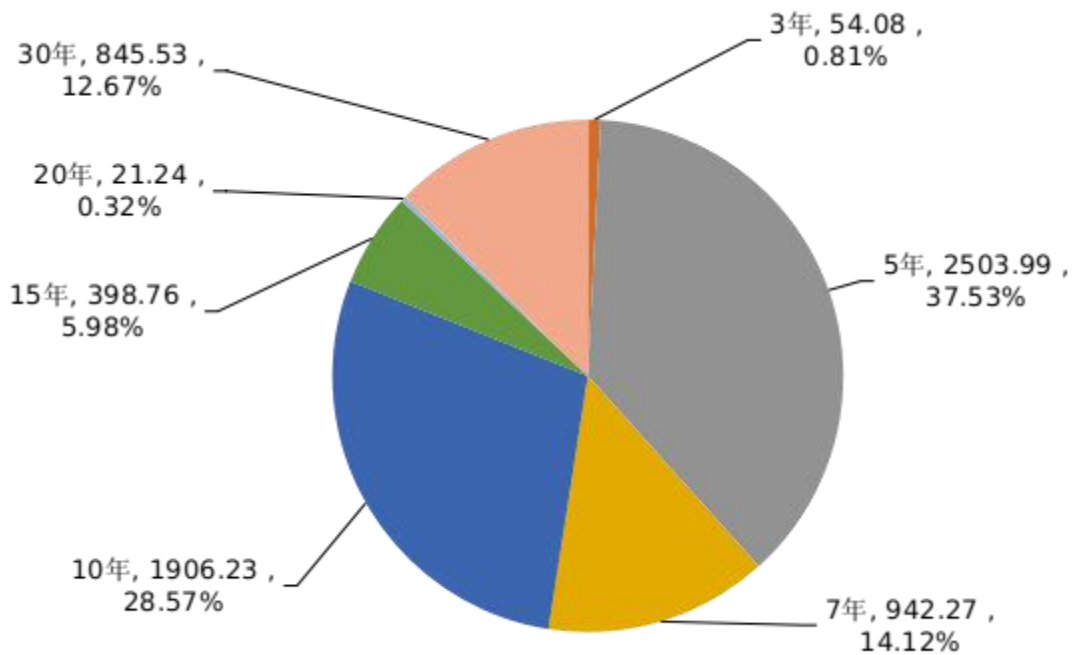
11月，地方政府债券平均发行期限10.51年，环比增加0.82年，同比增加0.58年。其中，一般债券6.41年，专项债券12.39年。不同期限债券发行规模和期限结构见表3、图4。

表3：2023年11月地方政府债券发行情况（分期限）

期限（年）	1	2	3	5	7	10	15	20	30
发行额 （亿元）			54.08	2503.99	942.27	1906.23	398.76	21.24	845.53
一般债券 （亿元）			49.08	1155.70	545.07	329.23	15.00		7.17
专项债券 （亿元）			5.00	1348.30	397.20	1576.99	383.76	21.24	838.36

图4：2023年11月地方政府债券发行期限结构

单位：亿元



1-11月，地方政府债券平均发行期限12.43年，比2022年同期减少0.87年。其中，一般债券7.41年，专项债券15.25年。不同期限债券发行规模见表4。10年期及以上债券53721.14亿元，占比58.76%。2015年-2023年(1-11月)10年期及以上债券占比见图5。

表4：2023年1-11月地方政府债券发行情况（分期限）

期限(年)	1	2	3	5	7	10	15	20	30
发行额 (亿元)	10.50	61.56	5581.57	15640.00	16403.05	22286.30	8866.49	10666.41	11901.94
一般债券 (亿元)		12.00	3023.30	7875.29	10029.32	11506.67	167.93	64.84	198.84
专项债券 (亿元)	10.50	49.56	2558.27	7764.70	6373.72	10779.63	8698.57	10601.56	11703.10

图5：2015年-2023年（1-11月）10年期及以上债券占比



(三) 利率

11月，地方政府债券平均发行利率2.93%，环比上升1bp，同比上升10bp。其中，一般债券2.81%，专项债券2.99%。2022年1月-2023年11月地方政府债券月平均发行利率走势见图6。2023年11月不同期限地方政府债券平均发行利率见表5。

图6：2022年1月-2023年11月地方政府债券月平均发行利率走势

单位：%

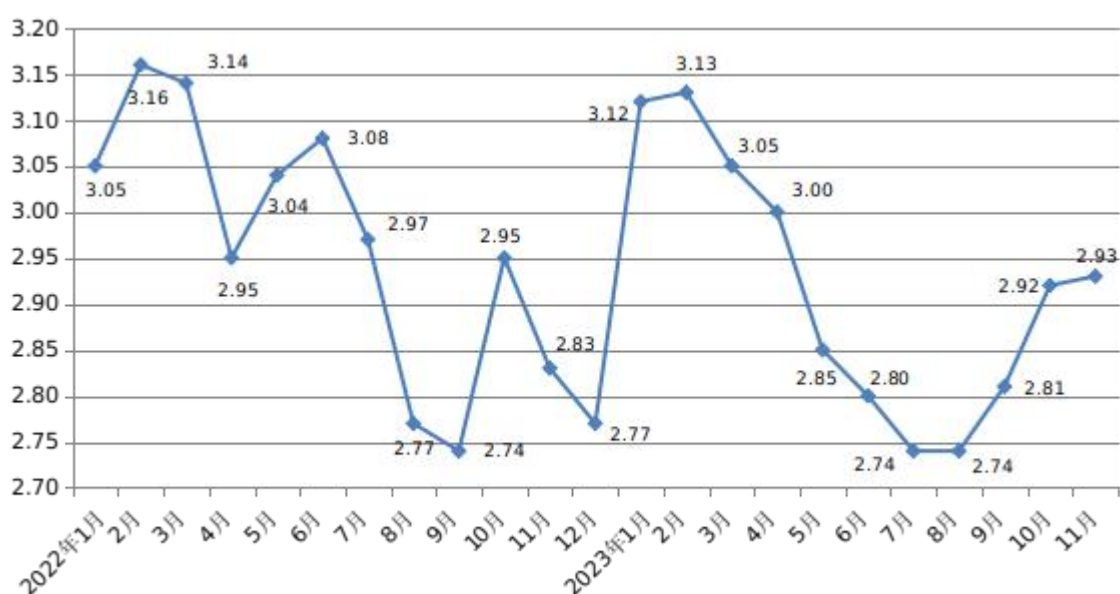


表5：2023年11月地方政府债券平均发行利率（分期限）

期限（年）	1	2	3	5	7	10	15	20	30
债券平均利率 (%)			2.63	2.79	2.91	2.98	3.09	3.12	3.19
一般债券 (%)			2.63	2.76	2.89	2.85	3.09		3.19
专项债券 (%)			2.69	2.81	2.94	3.01	3.09	3.12	3.19

1-11月，地方政府债券平均发行利率2.90%，比2022年同期下降12bp。其中，一般债券2.80%，专项债券2.96%。2023年1-11月不同期限地方政府债券平均发行利率见表6。

表6：2023年1-11月地方政府债券平均发行利率（分期限）

期限（年）	1	2	3	5	7	10	15	20	30
债券平均利率（%）	2.33	2.39	2.49	2.67	2.83	2.90	3.05	3.10	3.20
一般债券（%）		2.37	2.52	2.69	2.84	2.89	3.09	3.27	3.21
专项债券（%）	2.33	2.40	2.45	2.66	2.82	2.90	3.05	3.10	3.20

（四）平均全场倍数、发行利差

从认购倍数看，11月地方政府债券发行平均全场倍数³为19.88倍。其中，一般债券21.85倍，专项债券18.97倍。不同期限债券发行平均全场倍数见表7。

表7：2023年11月地方政府债券发行平均全场倍数（分期限）

期限（年）	1	2	3	5	7	10	15	20	30
平均全场倍数			26.77	20.28	23.32	17.31	20.90	29.17	19.46

从债券发行利差⁴看，11月地方政府债券发行利差区间为4bp至41bp，利差均值⁵为24bp。环比利差区间扩大，下限上升1bp，上限上升2bp，利差均值上升2bp。不同期限债券发行利差见表8。

³ 平均全场倍数 = $\sum(\text{全场倍数} \times \text{债券发行额}) / \sum \text{债券发行额}$

⁴ 发行利差 = 债券发行利率 - 发行当日同期限国债收益率

⁵ 利差均值 = $\sum(\text{发行利率} - \text{发行当日同期限国债收益率}) / \text{债券只数}$

表 8：2023 年 11 月地方政府债券发行利差（分期限）

期限（年）	1	2	3	5	7	10	15	20	30
利差均值（bp）			22	23	19	28	35	27	20

二、地方政府债券二级市场情况

（一）现券交易情况

11 月，地方政府债券二级市场现券交易金额 16244.54 亿元。其中，银行间债券市场 15849.35 亿元，上海证券交易所 383.70 亿元，深圳证券交易所 11.49 亿元。当月现券交易日平均换手率为 1.84%。

1-11 月，地方政府债券二级市场现券交易金额 115542.70 亿元。其中，银行间债券市场 112925.72 亿元，上海证券交易所 2564.97 亿元，深圳证券交易所 52.01 亿元。1-11 月地方政府债券二级市场现券交易情况见表 9，2022 年 1 月-2023 年 11 月现券交易日平均换手率见图 7。

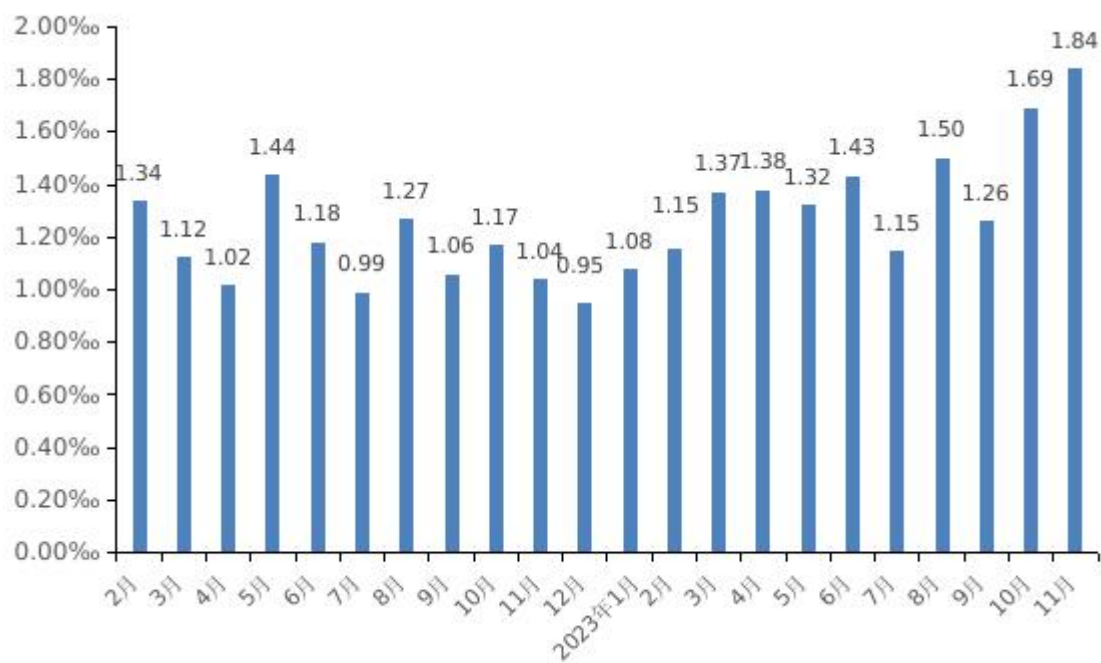
表 9：地方政府债券二级市场现券交易情况

交易市场	11 月现券交易情况		全年现券交易情况	
	总金额 (亿元)	比重 (%)	总金额 (亿元)	比重 (%)
银行间债券市场	15849.35	97.57	112925.72	97.74
上海证券交易所	383.70	2.36	2564.97	2.22
深圳证券交易所	11.49	0.07	52.01	0.04
合 计	16244.54	100.00	115542.70	100.00

数据来源：根据中国债券信息网、上证债券信息网、深圳证券交易所官网相关数据整理。

图 7:2022 年 1 月-2023 年 11 月现券交易日平均换手率

单位：‰



(二) 投资者结构

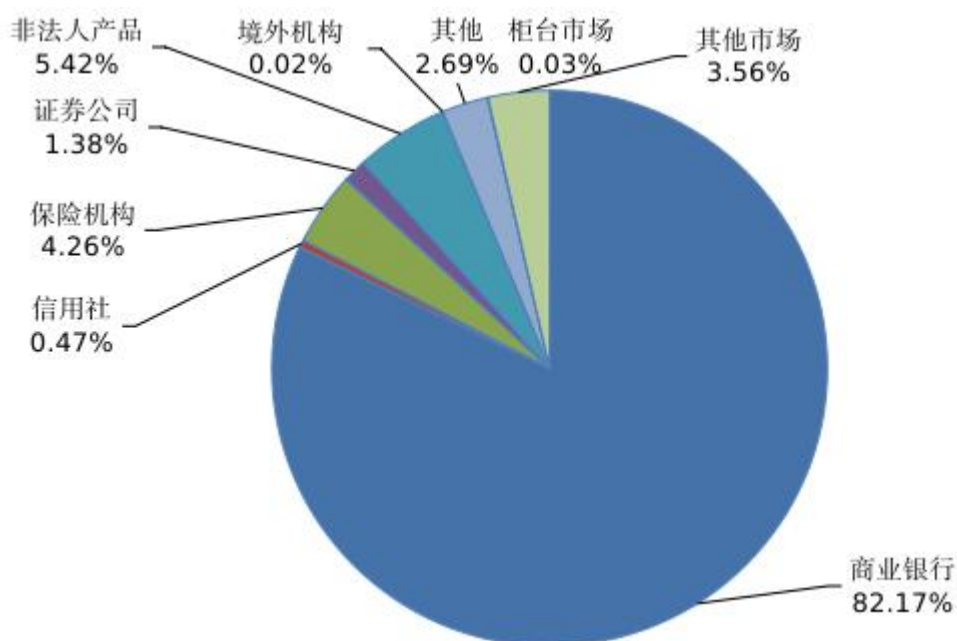
截至 11 月末，银行间债券市场投资者持有地方政府债券 389910.53 亿元，占比 96.41%；柜台市场投资者持有 127.81 亿元，占比 0.03%；其他市场投资者持有 14409.76 亿元，占比 3.56%。银行间债券市场投资者中，商业银行持有 332317.53 亿元，占比 82.17%；保险机构持有 17224.52 亿元，占比 4.26%；非法人产品持有 21918.81 亿元，占比 5.42%；其他境内机构持有 18361.42 亿元，占比 4.54%；境外机构持有 88.25 亿元，占比 0.02%。地方政府债券 11 月末投资者持有结构情况见表 10、图 8。

表 10：地方政府债券 11 月末投资者持有结构情况

持有机构		金额(亿元)	占比(%)
银行 间 市 场	商业银行	332317.53	82.17
	信用社	1917.38	0.47
	保险机构	17224.52	4.26
	证券公司	5584.32	1.38
	非法人产品	21918.81	5.42
	境外机构	88.25	0.02
	其他	10859.72	2.69
柜台市场		127.81	0.03
其他市场		14409.76	3.56
合计		404448.10	100.00

数据来源：根据中国债券信息网相关数据整理

图 8：地方政府债券 11 月末投资者持有结构



三、地方政府债券余额

截至 11 月末，全国地方政府债券余额 404728.51 亿元，其中一般债券余额 156988.69 亿元，专项债券余额 247739.82 亿元。地方政府债券剩余平均年限 9.2 年（其中一般债券 6.4 年，专项债券 11.0 年），比上年末增加 0.7 年。地方政府债券平均利率 3.27%，其中一般债券 3.27%，专项债券 3.28%。

加上非政府债券形式存量政府债务 1657.53 亿元，全国地方政府债务余额为 406386.04 亿元，控制在全国人大批准的债务余额限额 421674.30 亿元之内。

附表

2023年11月地方政府债券发行明细表

序号	债券名称	发行日期	到期日期	发行规模 (亿元)	债券期限 (年)	票面利率 (%)
1	2023年湖南省政府再融资专项债券(十期)-2023年湖南省政府专项债券(一百二十二期)	2023-11-01	2026-11-07	5.00	3	2.69
2	2023年湖南省政府再融资专项债券(十一期)-2023年湖南省政府专项债券(一百二十三期)	2023-11-01	2053-11-02	194.84	30	3.22
3	2023年重庆市政府专项债券(三十八期)	2023-11-01	2028-11-02	109.66	5	2.82
4	2023年重庆市地方政府再融资专项债券(十期)	2023-11-01	2030-11-02	137.17	7	2.92
5	2023年重庆市地方政府再融资专项债券(十一期)	2023-11-01	2033-11-02	166.93	10	3.02
6	2023年天津市政府专项债券(六十五期)	2023-11-01	2028-11-02	54.00	5	2.82
7	2023年天津市政府专项债券(六十六期)	2023-11-01	2033-11-02	113.54	10	3.09
8	2023年天津市政府专项债券(六十七期)	2023-11-01	2033-11-02	107.10	10	3.10
9	2023年天津市政府专项债券(六十八期)	2023-11-01	2033-11-02	108.91	10	3.10
10	2023年天津市政府专项债券(六十九期)	2023-11-01	2033-11-02	113.44	10	3.10
11	2023年天津市政府专项债券(七十期)	2023-11-01	2033-11-02	113.95	10	3.10
12	2023年天津市地方政府再融资专项债券(十二期)	2023-11-01	2028-11-02	17.00	5	2.65
13	2023年安徽省政府再融资一般债券(八期)	2023-11-07	2028-11-08	277.20	5	2.74
14	2023年安徽省政府再融资专项债券(二十九期)	2023-11-07	2028-11-08	342.80	5	2.79
15	2023年安徽省政府一般债券(五期)	2023-11-07	2030-11-08	20.00	7	2.82
16	2023年浙江省地方政府再融资一般债券(四期)	2023-11-07	2033-11-08	162.82	10	2.72
17	2023年浙江省地方政府再融资专项债券(四期)	2023-11-07	2033-11-08	91.29	10	2.72
18	2023年天津市政府一般债券(九期)	2023-11-08	2028-11-09	0.68	5	2.62
19	2023年天津市地方政府再融资专项债券(十三期)	2023-11-08	2033-11-09	27.51	10	2.77
20	2023年吉林省政府一般债券(十二期)	2023-11-09	2053-11-10	7.17	30	3.19
21	2023年吉林省地方政府再融资专项债券(六期)	2023-11-09	2053-11-10	201.77	30	3.22
22	2023年贵州省地方政府再融资一般债券(十三期)	2023-11-13	2028-11-14	100.92	5	2.77
23	2023年贵州省地方政府再融资专项债券(六期)	2023-11-13	2033-11-14	43.72	10	3.00

序号	债券名称	发行日期	到期日期	发行规模 (亿元)	债券期限 (年)	票面利率 (%)
24	2023年贵州省地方政府再融资一般债券(十四期)	2023-11-13	2028-11-14	100.00	5	2.77
25	2023年贵州省地方政府再融资一般债券(十五期)	2023-11-13	2030-11-14	70.12	7	2.90
26	2023年贵州省地方政府再融资一般债券(十六期)	2023-11-13	2030-11-14	87.01	7	2.90
27	2023年贵州省地方政府再融资专项债券(七期)	2023-11-13	2028-11-14	97.65	5	2.80
28	2023年贵州省地方政府再融资专项债券(八期)	2023-11-13	2030-11-14	100.00	7	2.93
29	2023年贵州省地方政府再融资专项债券(九期)	2023-11-13	2053-11-14	110.40	30	3.20
30	2023年云南省地方政府再融资一般债券(十期)	2023-11-14	2026-11-20	17.10	3	2.64
31	2023年云南省地方政府再融资一般债券(十一期)	2023-11-14	2030-11-15	80.50	7	2.90
32	2023年云南省地方政府再融资专项债券(十期)	2023-11-14	2028-11-15	99.50	5	2.83
33	2023年海南省政府再融资一般债券(五期)	2023-11-15	2028-11-16	27.08	5	2.74
34	2023年海南省政府再融资一般债券(六期)	2023-11-15	2033-11-16	10.70	10	2.94
35	2023年海南省政府再融资专项债券(四期)	2023-11-15	2028-11-16	12.88	5	2.79
36	2023年海南省政府再融资专项债券(五期)	2023-11-15	2053-11-16	13.30	30	3.15
37	2023年山西省政府再融资一般债券(八期)	2023-11-16	2030-11-17	69.64	7	2.86
38	2023年山西省政府再融资专项债券(七期)	2023-11-16	2033-11-17	4.65	10	2.98
39	2023年山西省政府再融资专项债券(八期)	2023-11-16	2033-11-17	27.10	10	2.98
40	2023年山西省政府再融资专项债券(九期)	2023-11-16	2033-11-17	16.32	10	2.97
41	2023年湖南省政府再融资一般债券(十期)-2023年湖南省政府一般债券(十五期)	2023-11-16	2028-11-17	216.38	5	2.74
42	2023年湖南省政府再融资专项债券(十二期)-2023年湖南省政府专项债券(一百二十四期)	2023-11-16	2028-11-17	262.37	5	2.78
43	2023年宁波市地方政府再融资一般债券(四期)	2023-11-16	2028-11-22	7.00	5	2.55
44	2023年宁波市地方政府再融资一般债券(五期)	2023-11-16	2030-11-17	4.83	7	2.71
45	2023年宁波市地方政府再融资一般债券(六期)	2023-11-16	2030-11-17	11.20	7	2.71
46	2023年宁波市地方政府再融资专项债券(七期)	2023-11-16	2033-11-17	7.28	10	2.70
47	2023年宁波市地方政府再融资专项债券(八期)	2023-11-16	2033-11-17	13.80	10	2.70

序号	债券名称	发行日期	到期日期	发行规模 (亿元)	债券期限 (年)	票面利率 (%)
48	2023年内蒙古自治区政府再融资一般债券(十四期)	2023-11-16	2033-11-17	41.56	10	2.97
49	2023年黑龙江省一般债券(五期)	2023-11-20	2028-11-21	91.89	5	2.77
50	2023年黑龙江省一般债券(六期)	2023-11-20	2030-11-21	39.49	7	2.89
51	2023年黑龙江省一般债券(七期)	2023-11-20	2033-11-21	47.46	10	2.97
52	2023年黑龙江省专项债券(二十二期)	2023-11-20	2053-11-21	146.47	30	3.15
53	2023年湖北省专项债券(九十期)	2023-11-21	2033-11-22	116.82	10	2.94
54	2023年湖北省专项债券(九十一期)	2023-11-21	2038-11-22	299.74	15	3.08
55	2023年青海省一般债券(四期)	2023-11-21	2026-11-27	20.95	3	2.60
56	2023年天津市地方政府再融资一般债券(十期)	2023-11-23	2028-11-24	14.40	5	2.63
57	2023年天津市地方政府再融资一般债券(十一期)	2023-11-23	2028-11-24	45.77	5	2.81
58	2023年天津市地方政府再融资一般债券(十二期)	2023-11-23	2028-11-24	69.00	5	2.81
59	2023年天津市地方政府再融资一般债券(十三期)	2023-11-23	2028-11-24	29.35	5	2.81
60	2023年天津市地方政府再融资专项债券(十四期)	2023-11-23	2028-11-24	128.05	5	2.88
61	2023年天津市地方政府再融资专项债券(十五期)	2023-11-23	2033-11-24	90.40	10	3.03
62	2023年天津市地方政府再融资专项债券(十六期)	2023-11-23	2033-11-24	31.26	10	3.03
63	2023年天津市地方政府再融资专项债券(十七期)	2023-11-23	2033-11-24	45.00	10	3.03
64	2023年新疆维吾尔自治区政府再融资一般债券(七期)-2023年新疆维吾尔自治区政府一般债券(十五期)	2023-11-23	2030-11-24	9.20	7	2.84
65	2023年新疆维吾尔自治区政府再融资专项债券(七期)-2023年新疆维吾尔自治区政府专项债券(三十七期)	2023-11-23	2030-11-24	8.60	7	2.87
66	2023年重庆市政府专项债券(三十九期)	2023-11-23	2033-11-24	7.93	10	2.94
67	2023年重庆市政府专项债券(四十期)	2023-11-23	2053-11-24	23.87	30	3.10
68	2023年贵州省地方政府再融资一般债券(十七期)	2023-11-24	2028-11-27	151.27	5	2.83
69	2023年贵州省地方政府再融资一般债券(十八期)	2023-11-24	2030-11-27	150.00	7	2.92
70	2023年贵州省地方政府再融资一般债券(十九期)	2023-11-24	2033-11-27	50.00	10	2.99
71	2023年贵州省地方政府再融资专项债券(十期)	2023-11-24	2028-11-27	120.00	5	2.88

序号	债券名称	发行日期	到期日期	发行规模 (亿元)	债券期限 (年)	票面利率 (%)
72	2023年贵州省地方政府再融资专项债券(十一期)	2023-11-24	2030-11-27	150.00	7	2.97
73	2023年贵州省地方政府再融资专项债券(十二期)	2023-11-24	2053-11-27	80.00	30	3.17
74	2023年贵州省政府一般债券(三期)	2023-11-24	2026-11-30	9.52	3	2.64
75	2023年贵州省基础设施类专项债券(九期)-2023年贵州省政府专项债券(十四期)	2023-11-24	2043-11-27	6.48	20	3.17
76	2023年贵州省基础设施类专项债券(十期)-2023年贵州省政府专项债券(十五期)	2023-11-24	2053-11-27	34.97	30	3.17
77	2023年江西省政府棚户区改造专项债券(二十一期)-2023年江西省政府专项债券(七十一期)	2023-11-27	2030-11-28	1.43	7	2.78
78	2023年江西省收费公路专项债券(七期)-2023年江西省政府专项债券(七十二期)	2023-11-27	2033-11-28	6.50	10	2.99
79	2023年江西省高质量发展补短板专项债券(四十一期)-2023年江西省政府专项债券(七十三期)	2023-11-27	2033-11-28	3.00	10	2.99
80	2023年江西省高质量发展补短板专项债券(四十二期)-2023年江西省政府专项债券(七十四期)	2023-11-27	2043-11-28	4.59	20	3.12
81	2023年江西省高质量发展补短板专项债券(四十三期)-2023年江西省政府专项债券(七十五期)	2023-11-27	2053-11-28	5.42	30	3.12
82	2023年江西省政府专项债券(七十六期)	2023-11-27	2033-11-28	15.10	10	3.00
83	2023年江西省地方政府再融资一般债券(六期)	2023-11-27	2033-11-28	3.20	10	2.96
84	2023年河南省政府再融资一般债券(九期)-2023年河南省政府一般债券(十三期)	2023-11-28	2028-11-29	24.76	5	2.68
85	2023年河南省政府再融资专项债券(十一期)-2023年河南省政府专项债券(五十八期)	2023-11-28	2028-11-29	67.25	5	2.85
86	2023年河南省支持中小银行发展专项债券-2023年河南省政府专项债券(五十九期)	2023-11-28	2033-11-29	282.00	10	3.01
87	2023年大连市政府专项债券(十二期)	2023-11-29	2043-11-30	10.00	20	3.09
88	2023年西藏自治区地方政府再融资一般债券(一期)	2023-11-29	2033-11-30	10.00	10	2.95
89	2023年西藏自治区地方政府再融资专项债券(一期)	2023-11-29	2028-11-30	5.33	5	2.78
90	2023年西藏自治区政府一般债券(三期)	2023-11-29	2026-12-05	1.50	3	2.78
91	2023年西藏自治区政府一般债券(四期)	2023-11-29	2033-11-30	3.50	10	2.99
92	2023年西藏自治区政府一般债券(五期)	2023-11-29	2038-11-30	15.00	15	3.09
93	2023年西藏自治区政府专项债券(八期)	2023-11-29	2038-11-30	64.36	15	3.11

序号	债券名称	发行日期	到期日期	发行规模 (亿元)	债券期限 (年)	票面利率 (%)
94	2023年西藏自治区保障性安居工程专项债券(一期)-2023年西藏自治区政府专项债券(九期)	2023-11-29	2033-11-30	0.52	10	2.99
95	2023年西藏自治区生态环保专项债券(一期)-2023年西藏自治区政府专项债券(十期)	2023-11-29	2043-11-30	0.17	20	3.04
96	2023年湖南省收费公路专项债券(一期)-2023年湖南省政府专项债券(一百二十五期)	2023-11-30	2033-12-01	18.02	10	2.98
97	2023年湖南省政府专项债券(一百二十六期)	2023-11-30	2038-12-01	8.90	15	3.09
98	2023年湖南省政府专项债券(一百二十七期)	2023-11-30	2053-12-01	27.32	30	3.10
99	2023年湖南省政府专项债券(一百二十八期)	2023-11-30	2028-12-01	31.81	5	2.81
100	2023年山西省政府专项债券(四十二期)	2023-11-30	2038-12-01	10.77	15	3.09
101	2023年山西省政府棚户区改造专项债券(六期)-2023年山西省政府专项债券(四十三期)	2023-11-30	2033-12-01	4.90	10	2.96
102	2023年山西省政府再融资一般债券(九期)	2023-11-30	2030-12-01	3.08	7	2.79

