

地方政府债券市场报告

(2023年10月)

财政部政府债务研究和评估中心

2023年11月30日

10月30日至31日，中央金融工作会议在北京举行。中共中央总书记、国家主席、中央军委主席习近平出席会议并发表重要讲话。会议强调，建立防范化解地方债务风险长效机制，建立同高质量发展相适应的政府债务管理机制，优化中央和地方政府债务结构。

10月24日，第十四届全国人民代表大会常务委员会第六次会议决定：授权国务院在授权期限内，在当年新增地方政府债务限额（包括一般债务限额和专项债务限额）的60%以内，提前下达下一年度新增地方政府债务限额。授权期限为决定公布之日起至2027年12月31日。

10月，地方政府债券发行规模13962.85亿元，环比增加

6211.78 亿元，同比增加 7155.53 亿元；平均发行期限 9.69 年，环比减少 2.82 年，同比减少 4.91 年；平均发行利率 2.92%，环比上升 11bp，同比下降 3bp。债券二级市场现券交易 11282.00 亿元。

1-10 月，地方政府债券发行规模 84745.72 亿元；平均发行期限 12.58 年，同比减少 0.84 年；平均发行利率 2.90%，同比下降 13bp。债券二级市场现券交易 99298.17 亿元。

一、地方政府债券发行概况

（一）债券发行总体情况

10 月，全国 30 个省、自治区、直辖市、计划单列市¹及新疆生产建设兵团²共发行地方政府债券 217 只，金额合计 13962.85 亿元。具体情况如下：

按债券类型分，发行一般债券 8311.48 亿元；发行专项债券 5651.37 亿元。

按债券性质分，发行新增债券 2267.15 亿元；发行再融资债券 11695.70 亿元。

按发行场所分，通过中央国债登记结算有限责任公司（以下简称中央结算公司）发行 9836.55 亿元，包含商业银行柜台市场发行 5.00 亿元；通过上海证券交易所发行 1924.33 亿元；通过深圳证券交易所发行 2191.36 亿元；通过北京证券交易所发行 10.61

¹ 辽宁地区不含大连市，浙江地区不含宁波市，福建地区不含厦门市，山东地区不含青岛市，广东地区不含深圳市，新疆维吾尔自治区不含新疆生产建设兵团。下同。

² 新疆生产建设兵团在核定的额度内，以新疆维吾尔自治区名义发行地方政府债券。

亿元(见表 1)。

表 1：2023 年 10 月地方政府债券发行概况

单位：亿元

项 目	本月发行	本年累计发行
地方政府债券发行额合计	13962.85	84745.72
一般债券	8311.48	30776.95
专项债券	5651.37	53968.77
一、新增债券发行额小计	2267.15	43355.76
一般债券	82.78	6573.88
专项债券	2184.37	36781.88
二、再融资债券发行额小计	11695.70	41389.96
一般债券	8228.70	24203.07
专项债券	3467.00	17186.89
各发行场所发行额合计	13962.85	84745.72
中央结算公司	9836.55	56510.55
其中:商业银行柜台市场	5.00	173.45
上海证券交易所	1924.33	15132.77
深圳证券交易所	2191.36	10310.79
北京证券交易所	10.61	2671.61
香港、澳门		120.00

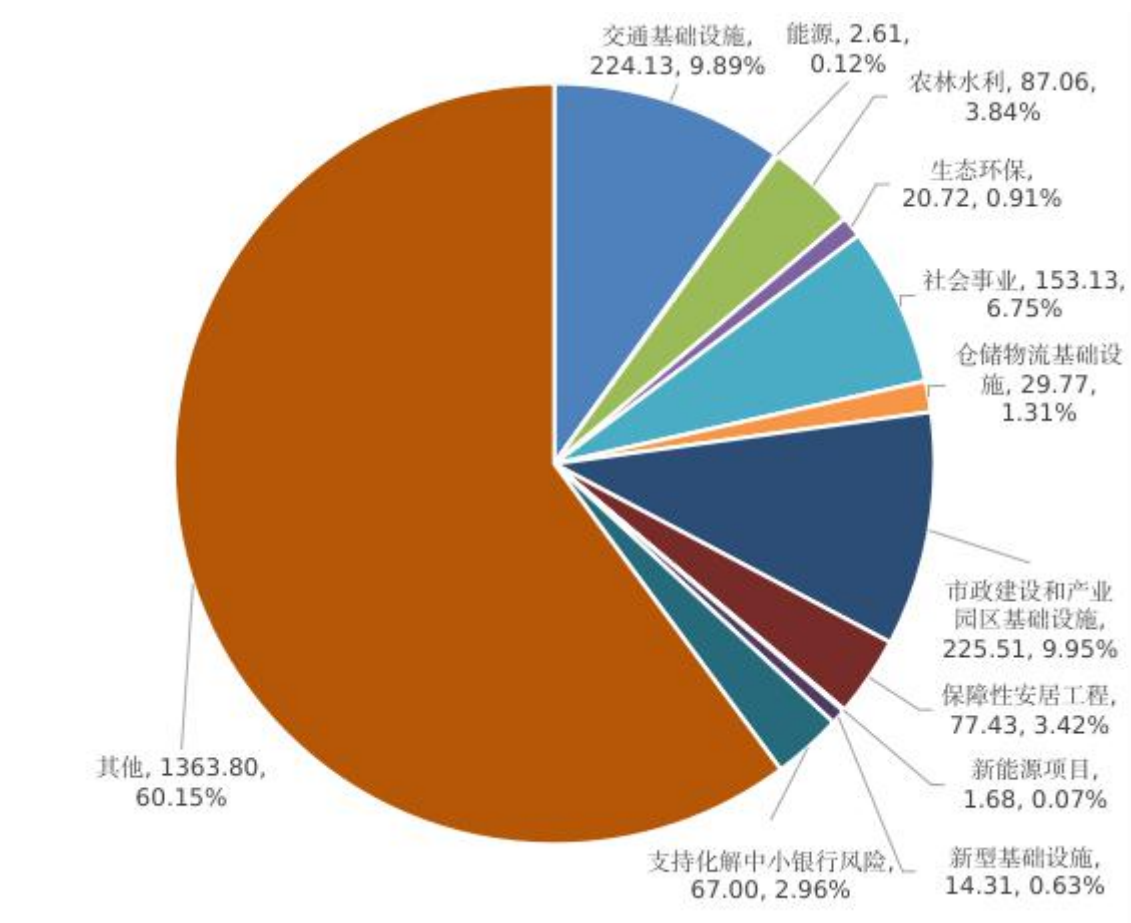
注：1.地方政府债券发行额=新增债券发行额+再融资债券发行额。

2.部分数据因四舍五入原因，存在总计与分项合计不等的情况，下同。

从债券资金投向看，新增债券资金用于市政建设和产业园区基础设施 225.51 亿元；交通基础设施 224.13 亿元；社会事业 153.13 亿元；农林水利 87.06 亿元；保障性安居工程 77.43 亿元；仓储物流基础设施 29.77 亿元；生态环保 20.72 亿元；新型基础设施 14.31 亿元；能源 2.61 亿元；新能源项目 1.68 亿元；支持化解中小银行风险 67.00 亿元；其他 1363.80 亿元（见图 1）。

图 1：2023 年 10 月发行新增地方政府债券资金投向情况

单位：亿元



注：新增地方政府债券资金投向根据地方上报数据汇总生成。

从还本方式看，本月发行的 217 只地方政府债券中，天津市、吉林省、河南省、甘肃省发行 21 只本金分年偿还新增专项债券，共计 223.91 亿元；其他债券均采用到期一次性还本方式。天津市发行 1 只 5+2 年可提前赎回新增专项债券 10 亿元。

从发行地区看，30 个省、自治区、直辖市、计划单列市及新疆生产建设兵团 10 月发行了地方政府债券（见表 2）。债券发行

规模较大的有内蒙古自治区 1208.50 亿元、辽宁地区 1193.50 亿元、吉林省 1118.77 亿元（见图 2）。

1-10 月,全国 36 个省、自治区、直辖市、计划单列市及新疆生产建设兵团发行地方政府债券 2024 只,共计 84745.72 亿元。其中,一般债券 30776.95 亿元,专项债券 53968.77 亿元。

1-10 月,全国 36 个省、自治区、直辖市、计划单列市及新疆生产建设兵团发行了新增债券 43355.76 亿元。其中,一般债券 6573.88 亿元,专项债券 36781.88 亿元。1-10 月新增地方政府债券发行规模（分地区）见图 3。

1-10 月,全国 34 个省、自治区、直辖市、计划单列市及新疆生产建设兵团发行了再融资债券 41389.96 亿元。其中,一般债券 24203.07 亿元,专项债券 17186.89 亿元。

表 2：2023 年 10 月地方政府债券发行情况（分地区）

单位：亿元

地 区	当月发行合计					当年发行合计				
	合计	一般债券		专项债券		合计	一般债券		专项债券	
		新增 债券	再融资 债券	新增 债券	再融资 债券		新增 债券	再融资 债券	新增 债券	再融资 债券
合 计	13962.85	82.78	8228.71	2184.37	3467.00	84745.72	6573.88	24203.07	36781.88	17186.89
北 京 市	10.61		2.88		7.73	1493.75	168.00	205.65	949.00	171.10
天 津 市	1058.17	19.33	537.55	90.80	410.49	2335.92	192.97	753.43	235.40	1154.13
河 北 省	338.92		123.80	61.92	153.20	4141.67	461.00	820.83	2082.00	777.84
山 西 省	67.10	6.75	28.43	9.52	22.40	1132.60	220.31	249.87	587.33	75.08
内 蒙 古 自 治 区	1208.50		1014.10	20.20	174.20	2872.48	257.07	1898.18	450.74	266.49
辽 宁 省	1446.38		1175.85	50.40	220.12	3418.17	96.60	2031.00	758.57	532.00
其中：辽宁地区	1193.50		995.50	40.40	157.60	2795.07	79.60	1669.20	601.00	445.27
大连市	252.88		180.35	10.00	62.52	623.10	17.00	361.80	157.57	86.73
吉 林 省	1118.77	15.76	614.90	197.46	290.65	2170.03	197.63	957.11	631.00	384.29
黑 龙 江 省	314.52		232.80	11.52	70.20	1759.53	146.17	791.26	431.58	390.52
上 海 市						1119.60	217.00	304.20	400.00	198.40
江 苏 省	762.99		130.22	423.14	209.63	4579.85	214.00	1132.50	1823.00	1410.35
浙 江 省						4081.53	266.00	639.54	2654.00	521.99
其中：浙江地区						3516.02	257.00	504.89	2303.00	451.13
宁波市						565.51	9.00	134.65	351.00	70.86
安 徽 省	7.36				7.36	3843.42	101.71	658.91	1741.00	1341.80
福 建 省	374.43		174.83	43.70	155.90	2838.98	138.49	529.10	1618.00	553.40
其中：福建地区	282.00		126.10		155.90	2402.56	119.49	459.68	1284.00	539.40
厦门市	92.43		48.73	43.70		436.42	19.00	69.42	334.00	14.00
江 西 省	156.00		69.70		86.30	2690.16	256.08	391.23	1499.95	542.90
山 东 省	604.80	5.00	149.28	276.22	174.30	6060.90	167.72	1163.73	3330.00	1399.45
其中：山东地区	563.22	5.00	126.10	276.22	155.90	5264.10	110.72	1047.64	2831.00	1274.74
青岛市	41.58		23.18		18.40	796.80	57.00	116.09	499.00	124.71
河 南 省	386.58	16.34	130.84	114.25	125.15	3624.42	250.77	801.79	1829.00	742.86
湖 北 省	319.81		57.76		262.06	2617.13	374.81	456.30	1228.44	557.58
湖 南 省	988.12		285.22	344.87	358.03	3915.52	307.52	1355.28	1323.96	928.77
广 东 省	64.24		16.18		48.06	6815.71	331.66	855.41	4613.00	1015.64
其中：广东地区	64.24		16.18		48.06	6188.71	322.66	855.41	3995.00	1015.64
深圳市						627.00	9.00		618.00	
广 西 壮 族 自 治 区	672.85		369.73		303.12	2915.00	252.34	1150.59	710.00	802.08
海 南 省						764.95	105.74	104.15	405.00	150.06
重 庆 市	421.90		421.90			2554.00	113.20	712.47	1213.54	514.79
四 川 省	457.30		240.71		216.60	4468.46	375.38	1041.83	2190.00	861.25
贵 州 省	882.38		882.38			2551.31	135.74	1615.25	355.44	444.89
云 南 省	1076.00		1076.00			3505.27	194.88	1771.41	1009.00	529.98
西 藏 自 治 区						35.31	30.00		5.31	
陕 西 省	178.82		59.21	64.31	55.30	2136.74	269.22	523.52	895.00	449.00
甘 肃 省	400.63		186.30	180.63	33.70	1503.48	173.78	470.83	596.63	262.24
青 海 省	172.06		123.37		48.69	538.99	131.00	297.90	47.00	63.09
宁 夏 回 族 自 治 区	97.23		80.00	17.23		388.45	71.17	228.55	60.00	28.72
新 疆 维 吾 尔 自 治 区	376.37	19.60	44.76	278.20	33.81	1872.39	355.92	291.26	1109.00	116.21
其中：新疆维吾尔自治区	353.80	19.60	25.00	278.20	31.00	1709.82	275.92	271.50	1049.00	113.40
新疆生产建设兵团	22.57		19.76		2.81	162.57	80.00	19.76	60.00	2.81

图 2：2023 年 10 月地方政府债券发行情况（分地区）

单位:亿元

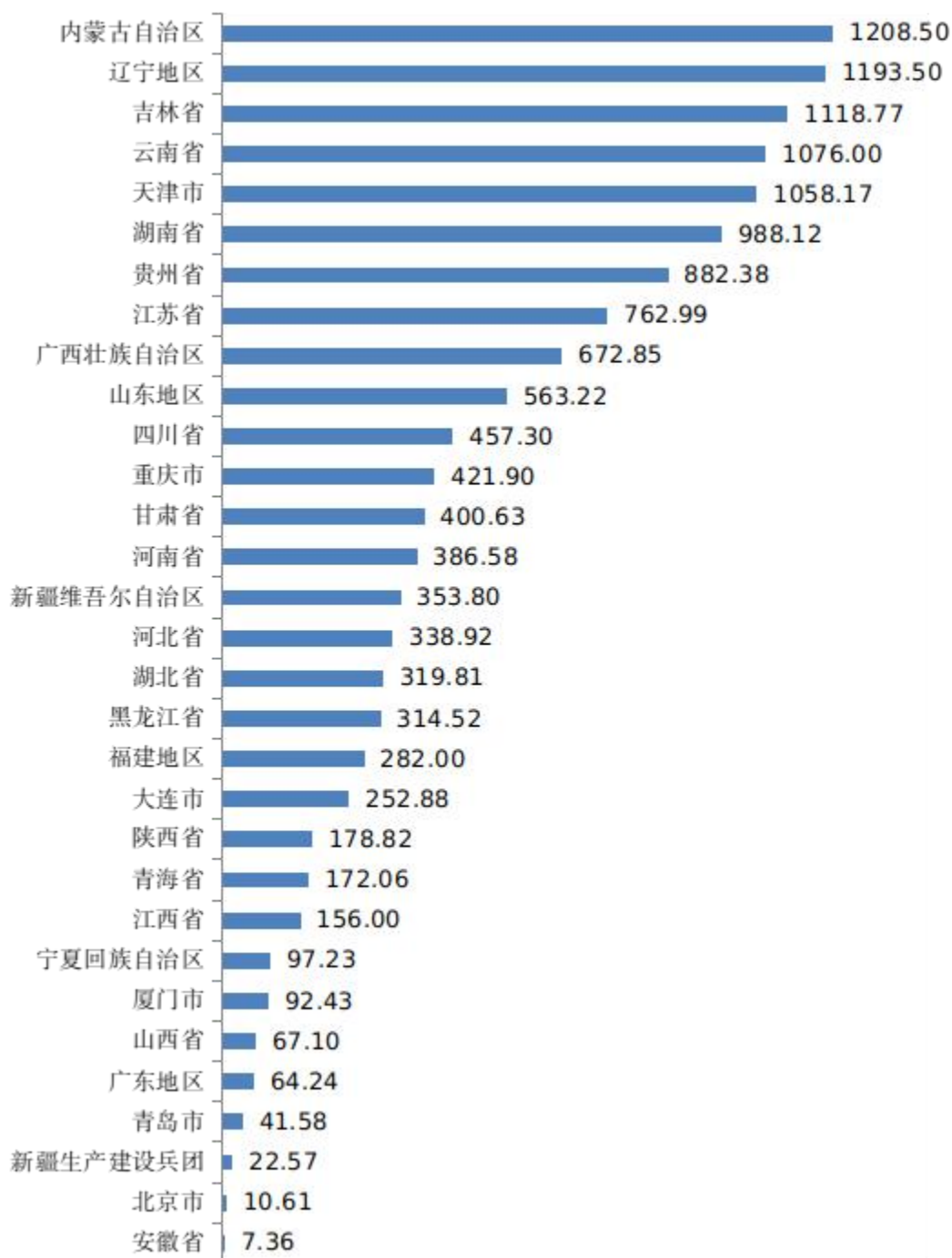
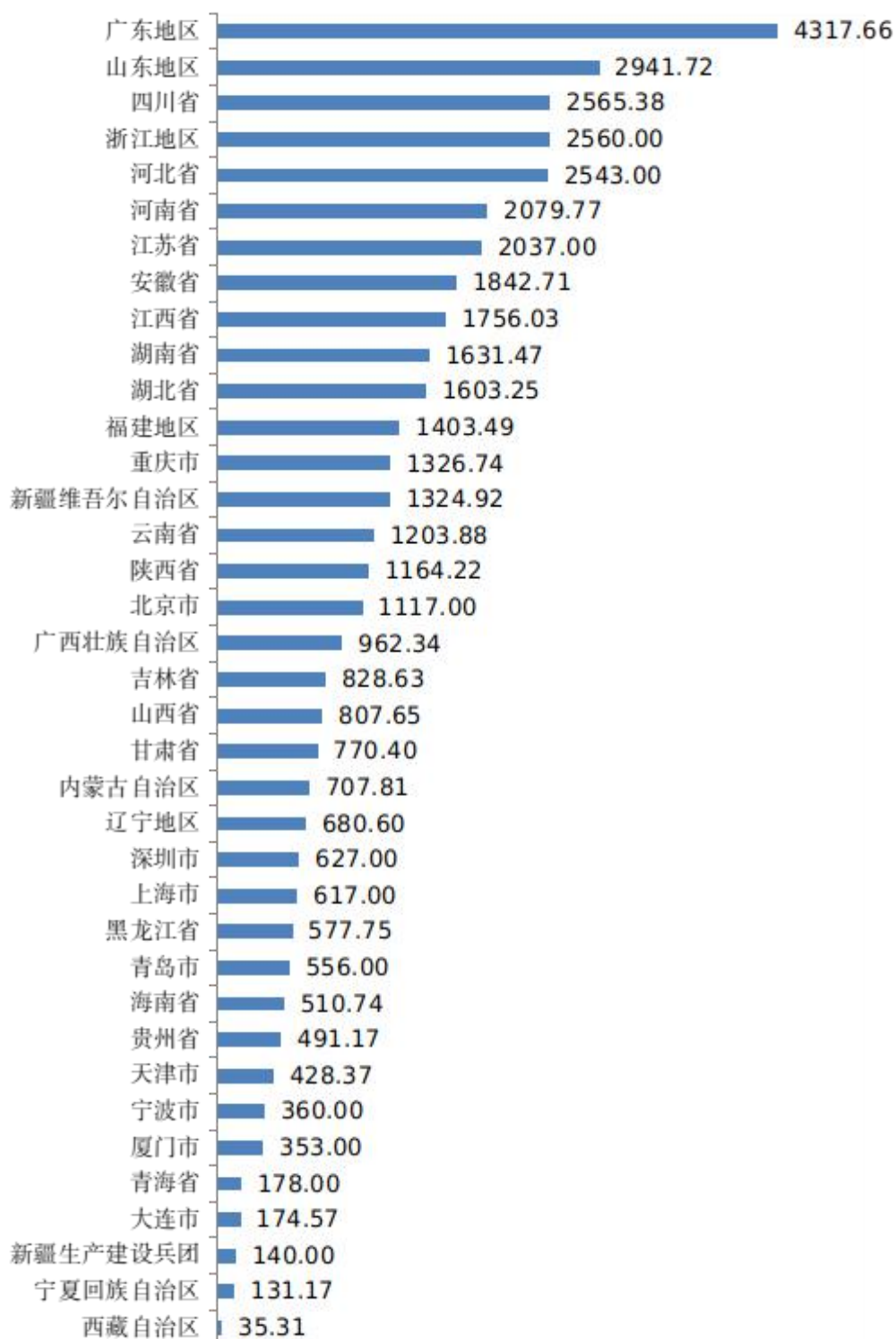


图 3：2023 年 1-10 月新增地方政府债券发行规模（分地区）

单位：亿元



（二）期限

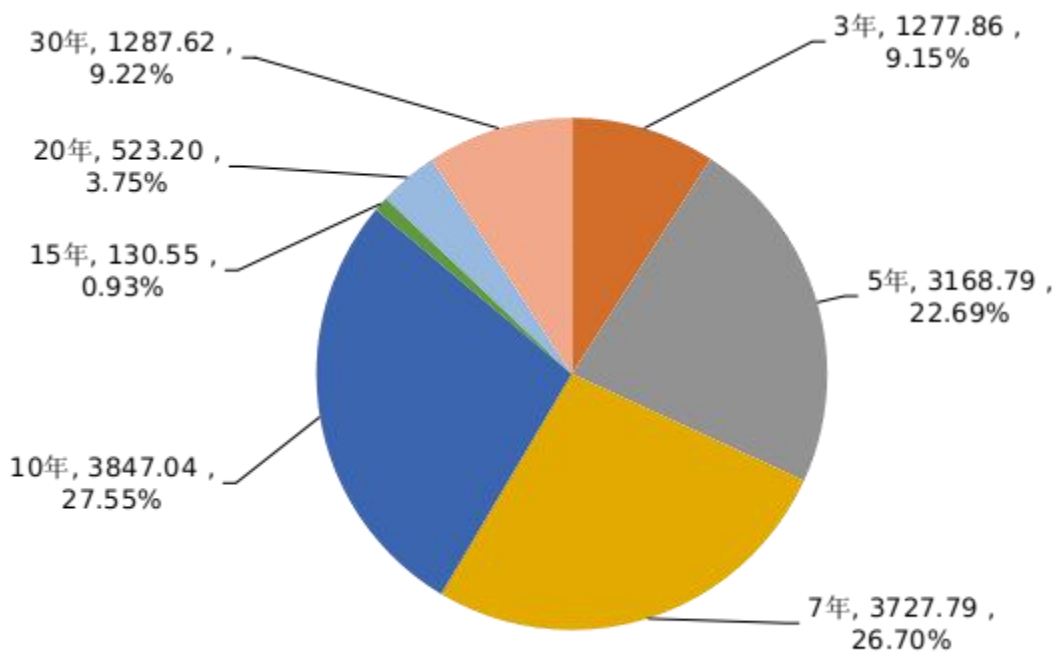
10月，地方政府债券平均发行期限9.69年，环比减少2.82年，同比减少4.91年。其中，一般债券6.85年，专项债券13.86年。不同期限债券发行规模和期限结构见表3、图4。

表3：2023年10月地方政府债券发行情况（分期限）

期限（年）	1	2	3	5	7	10	15	20	30
发行额 （亿元）			1277.86	3168.79	3727.79	3847.04	130.55	523.20	1287.62
一般债券 （亿元）			866.21	2265.95	3055.65	2104.07			19.60
专项债券 （亿元）			411.65	902.84	672.15	1742.97	130.55	523.20	1268.02

图4：2023年10月地方政府债券发行期限结构

单位：亿元

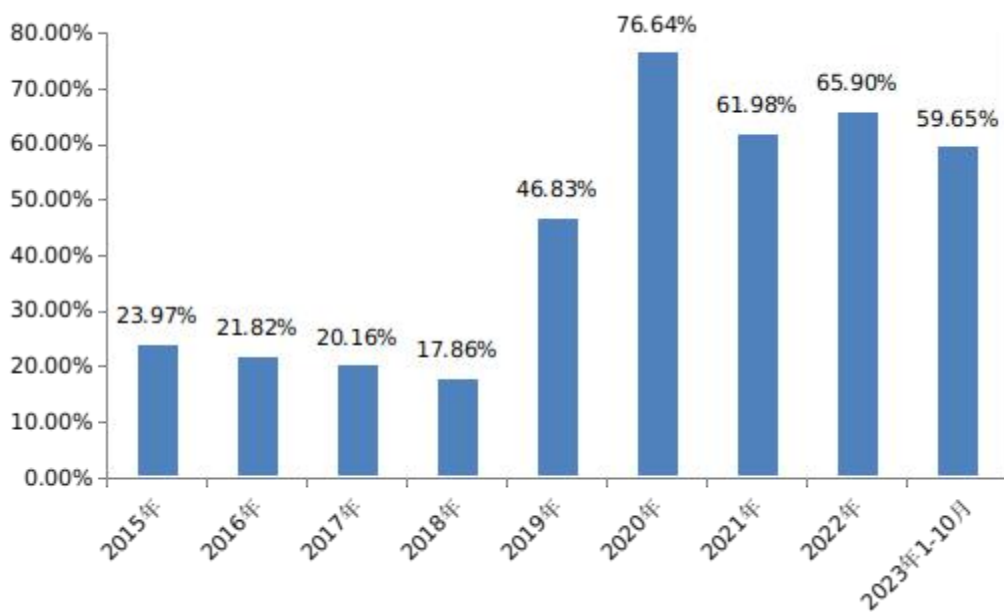


1-10月，地方政府债券平均发行期限12.58年，比2022年同期减少0.84年。其中，一般债券7.47年，专项债券15.49年。不同期限债券发行规模见表4。10年期及以上债券50549.38亿元，占比59.65%。2015年-2023年(1-10月)10年期及以上债券占比见图5。

表4：2023年1-10月地方政府债券发行情况（分期限）

期限(年)	1	2	3	5	7	10	15	20	30
发行额 (亿元)	10.50	61.56	5527.49	13136.00	15460.78	20380.07	8467.73	10645.17	11056.41
一般债券 (亿元)		12.00	2974.22	6719.60	9484.26	11177.43	152.93	64.84	191.67
专项债券 (亿元)	10.50	49.56	2553.27	6416.41	5976.52	9202.64	8314.80	10580.33	10864.75

图5：2015年-2023年（1-10月）10年期及以上债券占比



(三) 利率

10月，地方政府债券平均发行利率2.92%，环比上升11bp，同比下降3bp。其中，一般债券2.86%，专项债券2.99%。2022年1月-2023年10月地方政府债券月平均发行利率走势见图6。2023年10月不同期限地方政府债券平均发行利率见表5。

图6：2022年1月-2023年10月地方政府债券月平均发行利率走势

单位：%

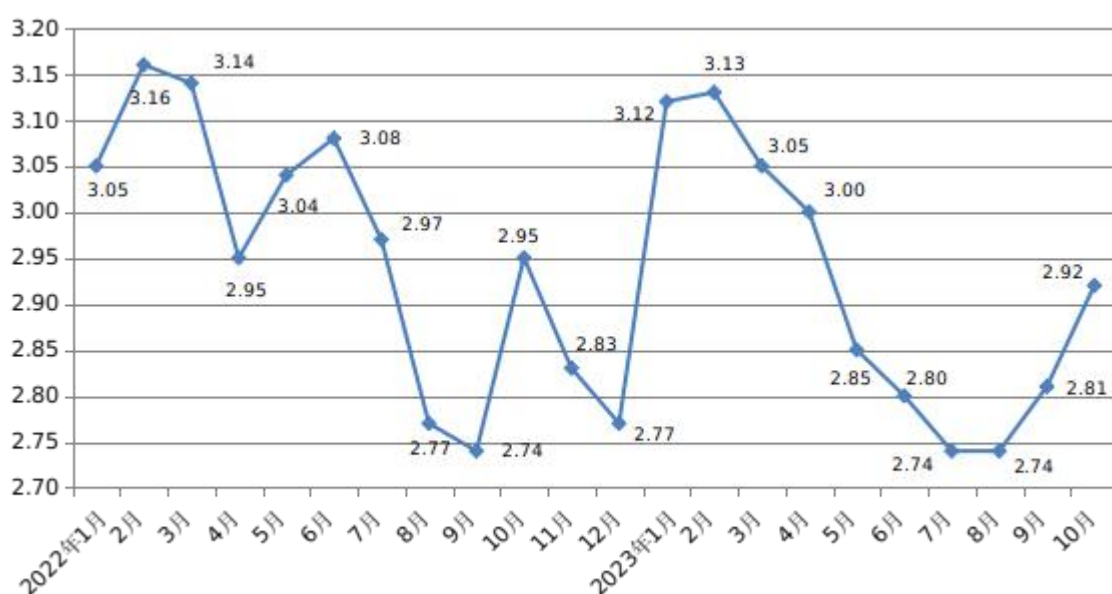


表5：2023年10月地方政府债券平均发行利率（分期限）

期限（年）	1	2	3	5	7	10	15	20	30
债券平均利率 (%)			2.66	2.80	2.92	2.96	3.14	3.20	3.16
一般债券 (%)			2.64	2.79	2.91	2.96			3.20
专项债券 (%)			2.69	2.83	2.97	2.96	3.14	3.20	3.16

1-10月，地方政府债券平均发行利率2.90%，比2022年同期下降13bp。其中，一般债券2.80%，专项债券2.96%。2023年1-10月不同期限地方政府债券平均发行利率见表6。

表6：2023年1-10月地方政府债券平均发行利率（分期限）

期限（年）	1	2	3	5	7	10	15	20	30
债券平均利率（%）	2.33	2.39	2.49	2.65	2.83	2.89	3.05	3.10	3.20
一般债券（%）		2.37	2.52	2.68	2.84	2.90	3.08	3.27	3.21
专项债券（%）	2.33	2.40	2.45	2.62	2.82	2.89	3.05	3.10	3.20

（四）平均全场倍数、发行利差

从认购倍数看，10月地方政府债券发行平均全场倍数³为20.16倍。其中，一般债券20.96倍，专项债券18.98倍。不同期限债券发行平均全场倍数见表7。

表7：2023年10月地方政府债券发行平均全场倍数（分期限）

期限（年）	1	2	3	5	7	10	15	20	30
平均全场倍数			17.56	20.08	21.25	20.37	23.03	19.01	19.29

从债券发行利差⁴看，10月地方政府债券发行利差区间为3bp至39bp，利差均值⁵为22bp。环比利差区间扩大，下限上升7bp，上限上升8bp，利差均值上升9bp。不同期限债券发行利差见表8。

³ 平均全场倍数 = $\sum(\text{全场倍数} \times \text{债券发行额}) / \sum \text{债券发行额}$

⁴ 发行利差 = 债券发行利率 - 发行当日同期限国债收益率

⁵ 利差均值 = $\sum(\text{发行利率} - \text{发行当日同期限国债收益率}) / \text{债券只数}$

表 8：2023 年 10 月地方政府债券发行利差（分期限）

期限（年）	1	2	3	5	7	10	15	20	30
利差均值（bp）			17	21	19	27	28	26	15

二、地方政府债券二级市场情况

（一）现券交易情况

10 月，地方政府债券二级市场现券交易金额 11282.00 亿元。其中，银行间债券市场 11155.81 亿元，上海证券交易所 121.03 亿元，深圳证券交易所 5.16 亿元。当月现券交易日平均换手率为 1.69‰。

1-10 月，地方政府债券二级市场现券交易金额 99298.17 亿元。其中，银行间债券市场 97076.38 亿元，上海证券交易所 2181.27 亿元，深圳证券交易所 40.52 亿元。1-10 月地方政府债券二级市场现券交易情况见表 9，2022 年 1 月-2023 年 10 月现券交易日平均换手率见图 7。

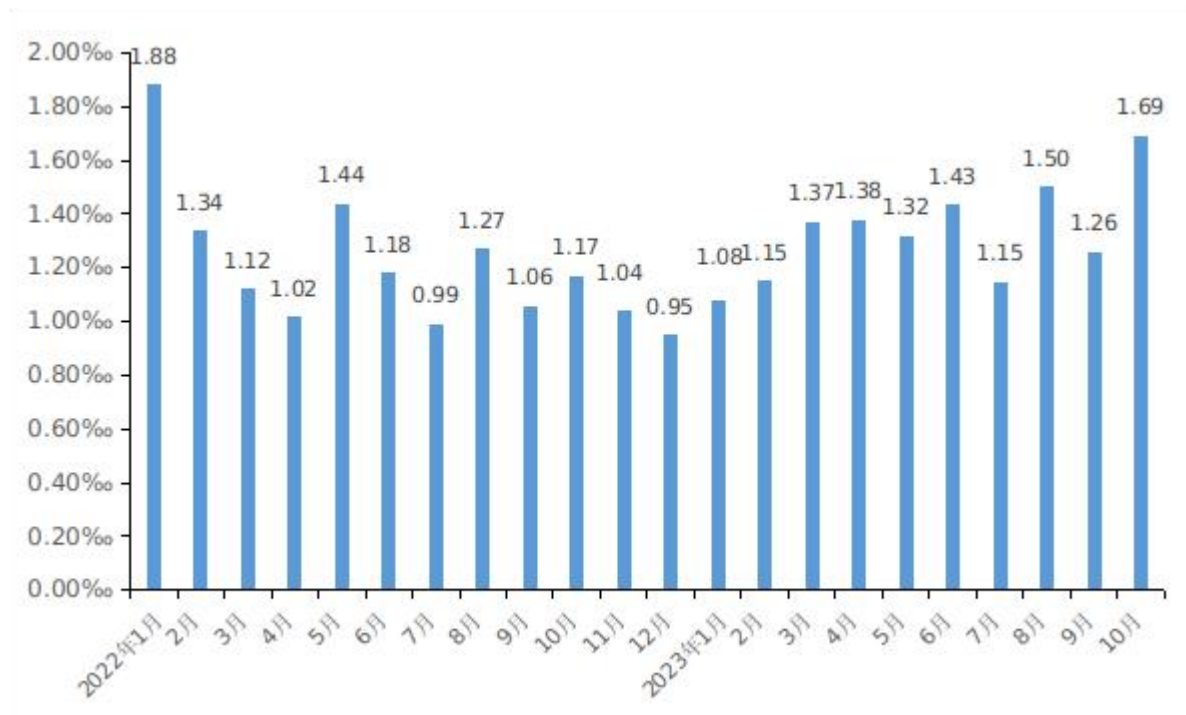
表 9：地方政府债券二级市场现券交易情况

交易市场	10 月现券交易情况		全年现券交易情况	
	总金额 (亿元)	比重 (%)	总金额 (亿元)	比重 (%)
银行间债券市场	11155.81	98.88	97076.38	97.76
上海证券交易所	121.03	1.07	2181.27	2.20
深圳证券交易所	5.16	0.05	40.52	0.04
合计	11282.00	100.00	99298.17	100.00

数据来源：根据中国债券信息网、上证债券信息网、深圳证券交易所官网相关数据整理。

图 7:2022 年 1 月-2023 年 10 月现券交易日平均换手率

单位：‰



(二) 投资者结构

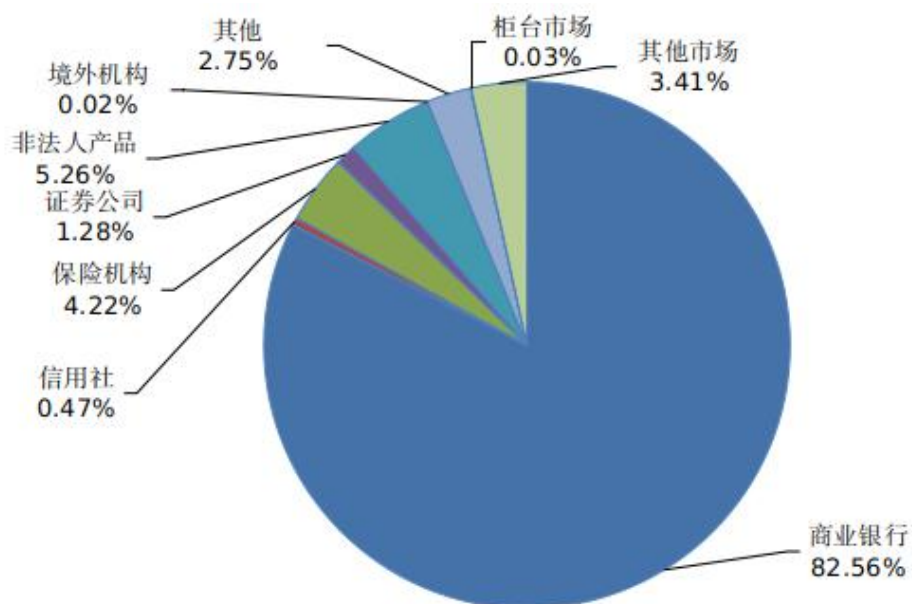
截至 10 月末，银行间债券市场投资者持有地方政府债券 384675.42 亿元，占比 96.56%；柜台市场投资者持有 129.26 亿元，占比 0.03%；其他市场投资者持有 13578.46 亿元，占比 3.41%。银行间债券市场投资者中，商业银行持有 328918.54 亿元，占比 82.56%；保险机构持有 16822.59 亿元，占比 4.22%；非法人产品持有 20935.51 亿元，占比 5.26%；其他境内机构持有 17906.62 亿元，占比 4.50%；境外机构持有 92.15 亿元，占比 0.02%。地方政府债券 10 月末投资者持有结构情况见表 10、图 8。

表 10：地方政府债券 10 月末投资者持有结构情况

持有机构		金额(亿元)	占比(%)
银行 间 市 场	商业银行	328918.54	82.56
	信用社	1866.38	0.47
	保险机构	16822.59	4.22
	证券公司	5090.74	1.28
	非法人产品	20935.51	5.26
	境外机构	92.15	0.02
	其他	10949.50	2.75
柜台市场		129.26	0.03
其他市场		13578.46	3.41
合计		398383.13	100.00

数据来源：根据中国债券信息网相关数据整理

图 8：地方政府债券 10 月末投资者持有结构



三、地方政府债券余额

截至 10 月末，全国地方政府债券余额 399353.78 亿元，其中一般债券余额 155616.20 亿元，专项债券余额 243737.58 亿元。地方政府债券剩余平均年限 9.2 年（其中一般债券 6.4 年，专项债券 11.0 年），比上年末增加 0.7 年。地方政府债券平均利率 3.28%，其中一般债券 3.27%，专项债券 3.28%。

加上非政府债券形式存量政府债务 1657.53 亿元，全国地方政府债务余额为 401011.31 亿元，控制在全国人大批准的债务余额限额 421674.30 亿元之内。

附表

2023年10月地方政府债券发行明细表

序号	债券名称	发行日期	到期日期	发行规模 (亿元)	债券期限 (年)	票面利率 (%)
1	2023年江苏省地方政府再融资一般债券(七期)	2023-10-09	2033-10-10	13.52	10	2.73
2	2023年江苏省地方政府再融资专项债券(八期)	2023-10-09	2030-10-10	32.14	7	2.73
3	2023年江苏省地方政府再融资专项债券(九期)	2023-10-09	2053-10-10	33.19	30	3.05
4	2023年内蒙古自治区政府再融资一般债券(八期)	2023-10-09	2026-10-13	121.30	3	2.59
5	2023年内蒙古自治区政府再融资一般债券(九期)	2023-10-09	2026-10-10	274.40	3	2.59
6	2023年内蒙古自治区政府再融资一般债券(十期)	2023-10-09	2030-10-10	194.40	7	2.88
7	2023年内蒙古自治区政府再融资一般债券(十一期)	2023-10-09	2028-10-10	194.40	5	2.72
8	2023年四川省政府再融资一般债券(七期)	2023-10-09	2030-10-10	115.51	7	2.78
9	2023年四川省政府再融资专项债券(十五期)	2023-10-09	2026-10-10	6.20	3	2.49
10	2023年四川省政府再融资专项债券(十六期)	2023-10-09	2028-10-10	31.69	5	2.63
11	2023年四川省政府再融资专项债券(十七期)	2023-10-09	2053-10-10	23.91	30	3.10
12	2023年大连市地方政府再融资一般债券(五期)	2023-10-10	2030-10-11	70.17	7	2.86
13	2023年大连市地方政府再融资专项债券(三期)	2023-10-10	2053-10-11	37.12	30	3.13
14	2023年辽宁省地方政府再融资一般债券(七期)	2023-10-10	2030-10-11	49.49	7	2.77
15	2023年辽宁省地方政府再融资一般债券(八期)	2023-10-10	2033-10-11	216.59	10	2.87
16	2023年辽宁省地方政府再融资专项债券(八期)	2023-10-10	2053-10-11	2.00	30	3.10
17	2023年辽宁省地方政府再融资专项债券(九期)	2023-10-10	2043-10-11	3.70	20	3.03
18	2023年辽宁省地方政府再融资专项债券(十期)	2023-10-10	2028-10-11	0.30	5	2.63
19	2023年辽宁省地方政府再融资专项债券(十一期)	2023-10-10	2038-10-11	10.60	15	2.99
20	2023年辽宁省基础设施建设专项债券(十六期)-2023年辽宁省政府专项债券(二十二期)	2023-10-10	2033-10-11	0.35	10	3.07

序号	债券名称	发行日期	到期日期	发行规模 (亿元)	债券期限 (年)	票面利率 (%)
21	2023年辽宁省基础设施建设专项债券(十七期)-2023年辽宁省政府专项债券(二十三期)	2023-10-10	2038-10-11	1.02	15	2.99
22	2023年辽宁省基础设施建设专项债券(十八期)-2023年辽宁省政府专项债券(二十四期)	2023-10-10	2043-10-11	5.03	20	3.03
23	2023年天津市政府一般债券(七期)	2023-10-10	2028-10-11	5.33	5	2.58
24	2023年天津市政府专项债券(五十四期)	2023-10-10	2030-10-11	10.00	7	2.81
25	2023年天津市政府专项债券(五十五期)	2023-10-10	2033-10-11	67.00	10	2.87
26	2023年天津市政府专项债券(五十六期)	2023-10-10	2038-10-11	0.30	15	3.04
27	2023年天津市政府专项债券(五十七期)	2023-10-10	2038-10-11	0.70	15	3.04
28	2023年天津市政府专项债券(五十八期)	2023-10-10	2043-10-11	0.60	20	3.08
29	2023年天津市政府专项债券(五十九期)	2023-10-10	2043-10-11	0.50	20	3.08
30	2023年天津市政府专项债券(六十期)	2023-10-10	2043-10-11	0.80	20	3.08
31	2023年天津市政府专项债券(六十一期)	2023-10-10	2043-10-11	0.50	20	3.08
32	2023年天津市政府专项债券(六十二期)	2023-10-10	2053-10-11	4.00	30	3.12
33	2023年天津市政府专项债券(六十三期)	2023-10-10	2053-10-11	2.20	30	3.10
34	2023年天津市政府专项债券(六十四期)	2023-10-10	2053-10-11	4.20	30	3.14
35	2023年天津市地方政府再融资一般债券(四期)	2023-10-10	2028-10-11	97.00	5	2.72
36	2023年天津市地方政府再融资一般债券(五期)	2023-10-10	2028-10-11	55.00	5	2.71
37	2023年天津市地方政府再融资一般债券(六期)	2023-10-10	2028-10-11	58.00	5	2.72
38	2023年辽宁省地方政府再融资一般债券(九期)	2023-10-12	2030-10-13	259.28	7	2.77
39	2023年辽宁省地方政府再融资一般债券(十期)	2023-10-12	2033-10-13	114.00	10	2.88
40	2023年辽宁省地方政府再融资一般债券(十一期)	2023-10-12	2033-10-13	356.14	10	2.88
41	2023年辽宁省政府专项债券(二十五期)	2023-10-12	2043-10-13	34.00	20	3.08
42	2023年辽宁省地方政府再融资专项债券(十二期)	2023-10-12	2053-10-13	141.00	30	3.15
43	2023年青岛市政府再融资一般债券(五期)	2023-10-12	2030-10-13	23.18	7	2.85
44	2023年青岛市政府再融资专项债券(十期)	2023-10-12	2030-10-13	6.20	7	2.87
45	2023年青岛市政府再融资专项债券(十一期)	2023-10-12	2028-10-18	12.00	5	2.70
46	2023年青岛市政府再融资专项债券(十二期)	2023-10-12	2028-10-13	0.20	5	2.65
47	2023年湖北省政府再融资一般债券(十期)	2023-10-13	2030-10-16	16.66	7	2.73
48	2023年湖北省政府再融资专项债券(十一期)	2023-10-13	2026-10-16	52.77	3	2.48
49	2023年湖北省政府再融资专项债券(十二期)	2023-10-13	2028-10-16	99.87	5	2.74
50	2023年湖北省政府再融资专项债券(十三期)	2023-10-13	2030-10-16	14.19	7	2.86
51	2023年湖北省政府再融资专项债券(十四期)	2023-10-13	2033-10-16	44.33	10	2.96

序号	债券名称	发行日期	到期日期	发行规模 (亿元)	债券期限 (年)	票面利率 (%)
52	2023年湖南省棚改专项债券(二期)-2023年湖南省政府专项债券(一百一十一期)	2023-10-13	2028-10-16	2.34	5	2.66
53	2023年湖南省政府专项债券(一百一十二期)	2023-10-13	2033-10-16	12.37	10	2.96
54	2023年湖南省政府专项债券(一百一十三期)	2023-10-13	2038-10-16	45.05	15	3.13
55	2023年湖南省政府专项债券(一百一十四期)	2023-10-13	2053-10-16	82.77	30	3.14
56	2023年广西壮族自治区政府再融资一般债券(九期)-2023年广西壮族自治区政府一般债券(十一期)	2023-10-16	2030-10-17	19.93	7	2.81
57	2023年广西壮族自治区政府再融资一般债券(十期)-2023年广西壮族自治区政府一般债券(十二期)	2023-10-16	2028-10-17	224.80	5	2.83
58	2023年广西壮族自治区政府再融资专项债券(十期)-2023年广西壮族自治区政府专项债券(二十三期)	2023-10-16	2030-10-17	29.92	7	2.93
59	2023年广西壮族自治区政府再融资专项债券(十一期)-2023年广西壮族自治区政府专项债券(二十四期)	2023-10-16	2033-10-17	200.00	10	3.03
60	2023年广西壮族自治区政府再融资专项债券(十二期)-2023年广西壮族自治区政府专项债券(二十五期)	2023-10-16	2026-10-17	73.20	3	2.66
61	2023年云南省地方政府再融资一般债券(五期)	2023-10-16	2028-10-17	262.00	5	2.74
62	2023年云南省地方政府再融资一般债券(六期)	2023-10-16	2030-10-17	271.00	7	2.96
63	2023年重庆市地方政府再融资一般债券(六期)	2023-10-16	2030-10-17	176.00	7	2.86
64	2023年重庆市地方政府再融资一般债券(七期)	2023-10-16	2030-10-17	36.00	7	2.85
65	2023年重庆市地方政府再融资一般债券(八期)	2023-10-16	2033-10-17	96.00	10	2.95
66	2023年重庆市地方政府再融资一般债券(九期)	2023-10-16	2033-10-17	113.90	10	2.95
67	2023年吉林省地方政府再融资一般债券(五期)	2023-10-17	2030-10-18	77.90	7	2.98
68	2023年吉林省地方政府再融资一般债券(六期)	2023-10-17	2033-10-18	71.00	10	3.03
69	2023年吉林省地方政府再融资一般债券(七期)	2023-10-17	2030-10-18	179.00	7	2.99
70	2023年吉林省地方政府再融资专项债券(四期)	2023-10-17	2028-10-18	137.42	5	2.90
71	2023年吉林省收费公路专项债券(五期)-2023年吉林省政府专项债券(三十二期)	2023-10-17	2053-10-18	33.02	30	3.17

序号	债券名称	发行日期	到期日期	发行规模 (亿元)	债券期限 (年)	票面利率 (%)
72	2023年吉林省政府专项债券(三十三期)	2023-10-17	2033-10-18	116.63	10	3.03
73	2023年内蒙古自治区政府再融资一般债券(十二期)	2023-10-17	2026-10-18	88.80	3	2.70
74	2023年内蒙古自治区政府再融资一般债券(十三期)	2023-10-17	2028-10-18	140.80	5	2.89
75	2023年内蒙古自治区政府再融资专项债券(五期)	2023-10-17	2030-10-18	174.20	7	3.05
76	2023年青海省政府再融资一般债券(四期)	2023-10-17	2028-10-18	69.37	5	2.86
77	2023年青海省政府再融资专项债券(三期)	2023-10-17	2028-10-18	6.69	5	2.90
78	2023年青海省政府再融资一般债券(五期)	2023-10-17	2030-10-18	54.00	7	2.99
79	2023年青海省政府再融资专项债券(四期)	2023-10-17	2030-10-18	42.00	7	2.99
80	2023年江西省地方政府再融资一般债券(五期)	2023-10-18	2033-10-19	69.70	10	2.99
81	2023年江西省地方政府再融资专项债券(六期)	2023-10-18	2033-10-19	86.30	10	3.04
82	2023年山西省政府再融资一般债券(六期)	2023-10-18	2028-10-19	15.93	5	2.67
83	2023年山西省政府再融资专项债券(五期)	2023-10-18	2028-10-19	6.90	5	2.81
84	2023年大连市地方政府再融资一般债券(六期)	2023-10-19	2030-10-20	75.86	7	2.99
85	2023年大连市地方政府再融资一般债券(七期)	2023-10-19	2033-10-20	13.72	10	3.04
86	2023年大连市地方政府再融资一般债券(八期)	2023-10-19	2033-10-20	20.60	10	3.04
87	2023年大连市地方政府再融资专项债券(四期)	2023-10-19	2053-10-20	25.40	30	3.19
88	2023年大连市政府专项债券(十一期)	2023-10-19	2043-10-20	10.00	20	3.19
89	2023年福建省地方政府再融资一般债券(七期)	2023-10-19	2033-10-20	126.10	10	2.99
90	2023年福建省地方政府再融资专项债券(六期)	2023-10-19	2033-10-20	155.90	10	3.04
91	2023年甘肃省政府棚户区改造专项债券(四期)-2023年甘肃省政府专项债券(二十期)	2023-10-19	2030-10-20	21.76	7	3.02
92	2023年甘肃省政府专项债券(二十一期)	2023-10-19	2033-10-20	2.08	10	3.06
93	2023年甘肃省政府收费公路专项债券(五期)-2023年甘肃省政府专项债券(二十二期)	2023-10-19	2038-10-20	5.32	15	3.18
94	2023年甘肃省政府收费公路专项债券(六期)-2023年甘肃省政府专项债券(二十三期)	2023-10-19	2043-10-20	49.98	20	3.20
95	2023年甘肃省政府收费公路专项债券(七期)-2023年甘肃省政府专项债券(二十四期)	2023-10-19	2043-10-20	11.07	20	3.20
96	2023年甘肃省政府专项债券(二十五期)	2023-10-19	2043-10-20	65.91	20	3.20
97	2023年甘肃省政府专项债券(二十六期)	2023-10-19	2053-10-20	24.51	30	3.18

序号	债券名称	发行日期	到期日期	发行规模 (亿元)	债券期限 (年)	票面利率 (%)
98	2023年甘肃省再融资一般债券(六期)	2023-10-19	2033-10-20	186.30	10	2.96
99	2023年甘肃省再融资专项债券(五期)	2023-10-19	2033-10-20	33.70	10	2.96
100	2023年宁夏回族自治区再融资一般债券(七期)	2023-10-19	2033-10-20	80.00	10	3.06
101	2023年宁夏回族自治区专项债券(九期)	2023-10-19	2033-10-20	17.23	10	3.06
102	2023年山东省棚改专项债券(十二期)-2023年山东省专项债券(六十期)	2023-10-19	2030-10-20	5.67	7	2.97
103	2023年山东省交通水利及市政产业园区发展专项债券(四十九期)-2023年山东省专项债券(六十一期)	2023-10-19	2053-10-20	38.18	30	3.17
104	2023年山东省交通水利及市政产业园区发展专项债券(五十期)-2023年山东省专项债券(六十二期)	2023-10-19	2030-10-20	2.02	7	2.99
105	2023年山东省交通水利及市政产业园区发展专项债券(五十一期)-2023年山东省专项债券(六十三期)	2023-10-19	2030-10-20	0.75	7	2.99
106	2023年山东省交通水利及市政产业园区发展专项债券(五十二期)-2023年山东省专项债券(六十四期)	2023-10-19	2043-10-20	10.00	20	3.15
107	2023年山东省专项债券(六十五期)	2023-10-19	2030-10-20	14.18	7	2.95
108	2023年山东省专项债券(六十六期)	2023-10-19	2053-10-20	102.78	30	3.16
109	2023年山东省地方政府再融资一般债券(七期)	2023-10-19	2030-10-20	126.10	7	2.95
110	2023年山东省地方政府再融资专项债券(七期)	2023-10-19	2030-10-20	155.90	7	3.00
111	2023年云南省地方政府再融资一般债券(七期)	2023-10-19	2028-10-20	200.00	5	2.82
112	2023年云南省地方政府再融资一般债券(八期)	2023-10-19	2030-10-20	170.10	7	2.95
113	2023年云南省地方政府再融资一般债券(九期)	2023-10-19	2030-10-20	172.90	7	2.95
114	2023年安徽省再融资专项债券(二十八期)	2023-10-20	2030-10-23	7.36	7	2.90
115	2023年贵州省地方政府再融资一般债券(七期)	2023-10-20	2026-10-23	80.16	3	2.64
116	2023年贵州省地方政府再融资一般债券(八期)	2023-10-20	2028-10-23	150.00	5	2.83
117	2023年贵州省地方政府再融资一般债券(九期)	2023-10-20	2028-10-23	150.00	5	2.83
118	2023年贵州省地方政府再融资一般债券(十期)	2023-10-20	2030-10-23	175.01	7	3.01

序号	债券名称	发行日期	到期日期	发行规模 (亿元)	债券期限 (年)	票面利率 (%)
119	2023年贵州省地方政府再融资一般债券(十一期)	2023-10-20	2030-10-23	180.00	7	3.00
120	2023年贵州省地方政府再融资一般债券(十二期)	2023-10-20	2033-10-23	147.21	10	3.07
121	2023年湖北省政府再融资一般债券(十一期)	2023-10-20	2030-10-23	41.10	7	2.76
122	2023年湖北省政府再融资专项债券(十五期)	2023-10-20	2033-10-23	50.90	10	3.01
123	2023年湖南省政府再融资一般债券(八期)-2023年湖南省政府一般债券(十三期)	2023-10-20	2026-10-23	140.00	3	2.70
124	2023年湖南省政府再融资一般债券(九期)-2023年湖南省政府一般债券(十四期)	2023-10-20	2026-10-23	145.22	3	2.71
125	2023年湖南省政府再融资专项债券(七期)-2023年湖南省政府专项债券(一百一十五期)	2023-10-20	2026-10-23	139.00	3	2.74
126	2023年湖南省政府再融资专项债券(八期)-2023年湖南省政府专项债券(一百一十六期)	2023-10-20	2026-10-23	138.48	3	2.75
127	2023年湖南省政府再融资专项债券(九期)-2023年湖南省政府专项债券(一百一十七期)	2023-10-20	2028-10-23	80.56	5	2.85
128	2023年新疆维吾尔自治区(新疆生产建设兵团)再融资一般债券(一期)	2023-10-23	2033-10-24	19.76	10	3.01
129	2023年新疆维吾尔自治区(新疆生产建设兵团)再融资专项债券(一期)	2023-10-23	2033-10-24	2.81	10	3.01
130	2023年陕西省政府专项债券(四十六期)	2023-10-24	2033-10-25	64.31	10	3.00
131	2023年陕西省地方政府再融资一般债券(六期)	2023-10-24	2030-10-25	44.70	7	2.93
132	2023年陕西省地方政府再融资一般债券(七期)	2023-10-24	2030-10-25	14.51	7	2.94
133	2023年陕西省地方政府再融资专项债券(五期)	2023-10-24	2030-10-25	55.30	7	2.97
134	2023年湖南省政府专项债券(一百一十八期)	2023-10-25	2033-10-26	3.94	10	3.00
135	2023年湖南省政府专项债券(一百一十九期)	2023-10-25	2038-10-26	17.42	15	3.17
136	2023年湖南省政府专项债券(一百二十期)	2023-10-25	2053-10-26	12.20	30	3.18
137	2023年湖南省政府专项债券(一百二十一期)	2023-10-25	2028-10-26	168.77	5	2.87
138	2023年黑龙江省城乡发展专项债券(十一期)-2023年黑龙江省专项债券(十八期)	2023-10-25	2033-10-26	2.57	10	2.81
139	2023年黑龙江省城乡发展专项债券(十二期)-2023年黑龙江省专项债券(十九期)	2023-10-25	2038-10-26	1.50	15	2.92
140	2023年黑龙江省城乡发展专项债券(十三期)-2023年黑龙江省专项债券(二十期)	2023-10-25	2043-10-26	5.87	20	2.96

序号	债券名称	发行日期	到期日期	发行规模 (亿元)	债券期限 (年)	票面利率 (%)
141	2023年黑龙江省城乡发展专项债券(十四期)-2023年黑龙江省政府专项债券(二十一期)	2023-10-25	2053-10-26	1.58	30	3.10
142	2023年黑龙江省政府再融资一般债券(五期)	2023-10-25	2033-10-26	128.80	10	3.05
143	2023年黑龙江省政府再融资一般债券(六期)	2023-10-25	2033-10-26	104.00	10	3.06
144	2023年黑龙江省政府再融资专项债券(五期)	2023-10-25	2053-10-26	70.20	30	3.20
145	2023年天津市政府一般债券(八期)	2023-10-25	2028-10-26	14.00	5	2.70
146	2023年天津市地方政府再融资一般债券(七期)	2023-10-25	2028-10-26	123.40	5	2.80
147	2023年天津市地方政府再融资一般债券(八期)	2023-10-25	2028-10-26	96.10	5	2.80
148	2023年天津市地方政府再融资一般债券(九期)	2023-10-25	2028-10-26	108.05	5	2.80
149	2023年天津市地方政府再融资专项债券(七期)	2023-10-25	2033-10-26	75.30	10	3.06
150	2023年天津市地方政府再融资专项债券(八期)	2023-10-25	2033-10-26	102.00	10	3.06
151	2023年天津市地方政府再融资专项债券(九期)	2023-10-25	2033-10-26	95.60	10	3.06
152	2023年天津市地方政府再融资专项债券(十期)	2023-10-25	2033-10-26	66.80	10	3.02
153	2023年天津市地方政府再融资专项债券(十一期)	2023-10-25	2033-10-26	70.79	10	3.05
154	2023年吉林省政府一般债券(十一期)	2023-10-26	2030-10-27	15.76	7	2.98
155	2023年吉林省政府专项债券(三十四期)	2023-10-26	2038-10-27	21.81	15	3.21
156	2023年吉林省政府专项债券(三十五期)	2023-10-26	2043-10-27	13.84	20	3.22
157	2023年吉林省政府专项债券(三十六期)	2023-10-26	2053-10-27	1.32	30	3.26
158	2023年吉林省政府专项债券(三十七期)	2023-10-26	2053-10-27	10.85	30	3.21
159	2023年吉林省地方政府再融资一般债券(八期)	2023-10-26	2030-10-27	159.00	7	2.98
160	2023年吉林省地方政府再融资一般债券(九期)	2023-10-26	2033-10-27	128.00	10	3.06
161	2023年吉林省地方政府再融资专项债券(五期)	2023-10-26	2053-10-27	153.23	30	3.23
162	2023年北京市地方政府再融资一般债券(九期)	2023-10-26	2028-10-27	2.88	5	2.64
163	2023年北京市地方政府再融资专项债券(十二期)	2023-10-26	2026-10-27	2.00	3	2.54
164	2023年北京市地方政府再融资专项债券(十三期)	2023-10-26	2030-10-27	5.73	7	2.77
165	2023年厦门市政府专项债券(二十六期)	2023-10-26	2043-10-27	9.70	20	3.18

序号	债券名称	发行日期	到期日期	发行规模 (亿元)	债券期限 (年)	票面利率 (%)
166	2023年厦门市政府专项债券(二十七期)	2023-10-26	2033-10-27	1.00	10	2.81
167	2023年厦门市政府专项债券(二十八期)	2023-10-26	2038-10-27	11.00	15	3.14
168	2023年厦门市政府专项债券(二十九期)	2023-10-26	2038-10-27	6.00	15	3.14
169	2023年厦门市政府专项债券(三十期)	2023-10-26	2043-10-27	10.00	20	2.96
170	2023年厦门市政府专项债券(三十一期)	2023-10-26	2043-10-27	6.00	20	2.96
171	2023年厦门市地方政府再融资一般债券(二期)	2023-10-26	2033-10-27	48.73	10	2.91
172	2023年江苏省地方政府再融资一般债券(八期)	2023-10-26	2030-10-27	116.70	7	2.77
173	2023年江苏省地方政府再融资专项债券(十期)	2023-10-26	2053-10-27	144.30	30	3.05
174	2023年江苏省城镇建设专项债券(十期)-2023年江苏省政府专项债券(十七期)	2023-10-26	2053-10-27	45.64	30	3.05
175	2023年江苏省城镇建设专项债券(十一期)-2023年江苏省政府专项债券(十八期)	2023-10-26	2033-10-27	21.05	10	2.76
176	2023年江苏省棚改专项债券(四期)-2023年江苏省政府专项债券(十九期)	2023-10-26	2030-10-27	5.10	7	2.77
177	2023年江苏省政府专项债券(二十期)	2023-10-26	2033-10-27	351.35	10	2.76
178	2023年新疆维吾尔自治区政府一般债券(十三期)	2023-10-27	2053-10-30	19.60	30	3.20
179	2023年新疆维吾尔自治区政府再融资一般债券(六期)-2023年新疆维吾尔自治区政府一般债券(十四期)	2023-10-27	2033-10-30	25.00	10	2.91
180	2023年新疆维吾尔自治区政府专项债券(三十五期)	2023-10-27	2043-10-30	278.20	20	3.25
181	2023年新疆维吾尔自治区政府再融资专项债券(六期)-2023年新疆维吾尔自治区政府专项债券(三十六期)	2023-10-27	2033-10-30	31.00	10	3.05
182	2023年河北省政府再融资一般债券(九期)-2023年河北省政府一般债券(十六期)	2023-10-27	2028-10-30	123.80	5	2.80
183	2023年河北省政府再融资专项债券(八期)-2023年河北省政府专项债券(四十六期)	2023-10-27	2028-10-30	153.20	5	2.85
184	2023年河北省政府专项债券(四十七期)	2023-10-27	2030-10-30	61.92	7	2.94
185	2023年山东省政府专项债券(六十七期)	2023-10-27	2030-10-30	7.53	7	2.93
186	2023年山东省政府专项债券(六十八期)	2023-10-27	2053-10-30	81.45	30	3.20
187	2023年山东省政府专项债券(六十九期)	2023-10-27	2030-10-30	1.67	7	2.93
188	2023年山东省政府专项债券(七十期)	2023-10-27	2030-10-30	9.46	7	2.82
189	2023年山东省政府专项债券(七十一期)	2023-10-27	2030-10-30	0.25	7	2.97
190	2023年山东省政府专项债券(七十二期)	2023-10-27	2053-10-30	2.28	30	3.19
191	2023年山东省政府一般债券(四期)	2023-10-27	2030-10-30	5.00	7	2.82
192	2023年内蒙古自治区政府专项债券(十五期)	2023-10-30	2033-10-31	20.20	10	3.04

序号	债券名称	发行日期	到期日期	发行规模 (亿元)	债券期限 (年)	票面利率 (%)
193	2023年广西壮族自治区政府再融资一般债券(十一期)-2023年广西壮族自治区政府一般债券(十三期)	2023-10-30	2028-10-31	25.00	5	2.80
194	2023年广西壮族自治区政府再融资一般债券(十二期)-2023年广西壮族自治区政府一般债券(十四期)	2023-10-30	2030-10-31	75.00	7	2.95
195	2023年广西壮族自治区政府再融资一般债券(十三期)-2023年广西壮族自治区政府一般债券(十五期)	2023-10-30	2033-10-31	25.00	10	3.00
196	2023年河南省政府一般债券(十一期)	2023-10-31	2026-11-01	16.34	3	2.56
197	2023年河南省政府再融资一般债券(八期)-2023年河南省政府一般债券(十二期)	2023-10-31	2028-11-01	130.84	5	2.78
198	2023年河南省政府专项债券(四十八期)	2023-10-31	2028-11-01	45.74	5	2.83
199	2023年河南省城乡发展专项债券(十六期)-2023年河南省政府专项债券(四十九期)	2023-10-31	2038-11-01	8.29	15	3.12
200	2023年河南省城乡发展专项债券(十七期)-2023年河南省政府专项债券(五十期)	2023-10-31	2043-11-01	7.50	20	3.12
201	2023年河南省城乡发展专项债券(十八期)-2023年河南省政府专项债券(五十一期)	2023-10-31	2053-11-01	20.31	30	3.20
202	2023年河南省社会事业专项债券(十二期)-2023年河南省政府专项债券(五十二期)	2023-10-31	2030-11-01	1.95	7	2.92
203	2023年河南省社会事业专项债券(十三期)-2023年河南省政府专项债券(五十三期)	2023-10-31	2033-11-01	7.20	10	3.01
204	2023年河南省社会事业专项债券(十四期)-2023年河南省政府专项债券(五十四期)	2023-10-31	2038-11-01	1.54	15	3.15
205	2023年河南省社会事业专项债券(十五期)-2023年河南省政府专项债券(五十五期)	2023-10-31	2053-11-01	15.57	30	3.19
206	2023年河南省棚改专项债券(十三期)-2023年河南省政府专项债券(五十六期)	2023-10-31	2030-11-01	6.15	7	2.90
207	2023年河南省政府再融资专项债券(十期)-2023年河南省政府专项债券(五十七期)	2023-10-31	2028-11-01	125.15	5	2.82
208	2023年广东省地方政府再融资一般债券(十期)-2023年广东省政府一般债券(十五期)	2023-10-31	2030-11-01	16.18	7	2.77
209	2023年广东省地方政府再融资专项债券(十一期)-2023年广东省政府专项债券(六十期)	2023-10-31	2028-11-01	7.00	5	2.61
210	2023年广东省地方政府再融资专项债券(十二期)-2023年广东省政府专项债券(六十一期)	2023-10-31	2030-11-01	0.80	7	2.77
211	2023年广东省地方政府再融资专项债券(十三期)-2023年广东省政府专项债券(六十二期)	2023-10-31	2033-11-01	40.26	10	2.76
212	2023年山西省政府一般债券(八期)	2023-10-31	2028-11-01	6.75	5	2.76

序号	债券名称	发行日期	到期日期	发行规模 (亿元)	债券期限 (年)	票面利率 (%)
213	2023年山西省政府专项债券(四十一期)	2023-10-31	2028-11-01	9.52	5	2.80
214	2023年山西省政府再融资一般债券(七期)	2023-10-31	2028-11-01	12.50	5	2.77
215	2023年山西省政府再融资专项债券(六期)	2023-10-31	2028-11-01	15.50	5	2.80
216	2023年四川省政府再融资一般债券(八期)	2023-10-31	2030-11-01	125.20	7	2.89
217	2023年四川省政府再融资专项债券(十八期)	2023-10-31	2053-11-01	154.80	30	3.20

