

地方政府债券市场报告

(2023年9月)

财政部政府债务研究和评估中心

2023年11月9日

9月1日，中国人大网发布《国务院关于今年以来预算执行情况的报告》。报告提出，下一步要加力提效实施好积极的财政政策。今年新增专项债券力争在9月底前基本发行完毕，用于项目建设的专项债券资金力争在10月底前使用完毕，研究扩大投向领域和用作项目资本金范围，引导带动社会投资。加强专项债券项目储备和投后管理，完善项目建设和运营全周期、全过程监督管理机制，提升专项债券资金使用效益。

9月，地方政府债券发行规模7751.07亿元，环比减少5408.32亿元，同比增加4740.23亿元；平均发行期限12.51年，环比减少0.04年，同比增加2.63年；平均发行利率2.81%，环比上升7bp，同比上升7bp。债券二级市场现券交易9737.42亿元。

1-9月，地方政府债券发行规模70782.87亿元；平均发行期限13.15年，同比减少0.14年；平均发行利率2.90%，同比下降13bp。债券二级市场现券交易88016.17亿元。

一、地方政府债券发行概况

（一）债券发行总体情况

9月，全国27个省、自治区、直辖市、计划单列市¹及新疆生产建设兵团²共发行地方政府债券234只，金额合计7751.07亿元。具体情况如下：

按债券类型分，发行一般债券1125.93亿元；发行专项债券6625.14亿元。

按债券性质分，发行新增债券4239.54亿元；发行再融资债券3511.53亿元。

按发行场所分，通过中央国债登记结算有限责任公司（以下简称中央结算公司）发行4836.72亿元，包含商业银行柜台市场发行22.50亿元；通过上海证券交易所发行1794.88亿元；通过深圳证券交易所发行968.64亿元；通过北京证券交易所发行100.83亿元；通过香港发行50.00亿元（见表1）。

¹ 辽宁地区不含大连市，浙江地区不含宁波市，福建地区不含厦门市，山东地区不含青岛市，广东地区不含深圳市，新疆维吾尔自治区不含新疆生产建设兵团。下同。

² 新疆生产建设兵团在核定的额度内，以新疆维吾尔自治区名义发行地方政府债券。

表 1：2023 年 9 月地方政府债券发行概况

单位：亿元

项 目	本月发行	本年累计发行
地方政府债券发行额合计	7751.07	70782.87
一般债券	1125.93	22465.47
专项债券	6625.14	48317.40
一、新增债券发行额小计	4239.54	41088.60
一般债券	620.20	6491.10
专项债券	3619.34	34597.50
二、再融资债券发行额小计	3511.53	29694.27
一般债券	505.73	15974.37
专项债券	3005.80	13719.90
各发行场所发行额合计	7751.07	70782.87
中央结算公司	4836.72	46674.00
其中:商业银行柜台市场	22.50	168.45
上海证券交易所	1794.88	13208.44
深圳证券交易所	968.64	8119.43
北京证券交易所	100.83	2661.00
香港、澳门	50.00	120.00

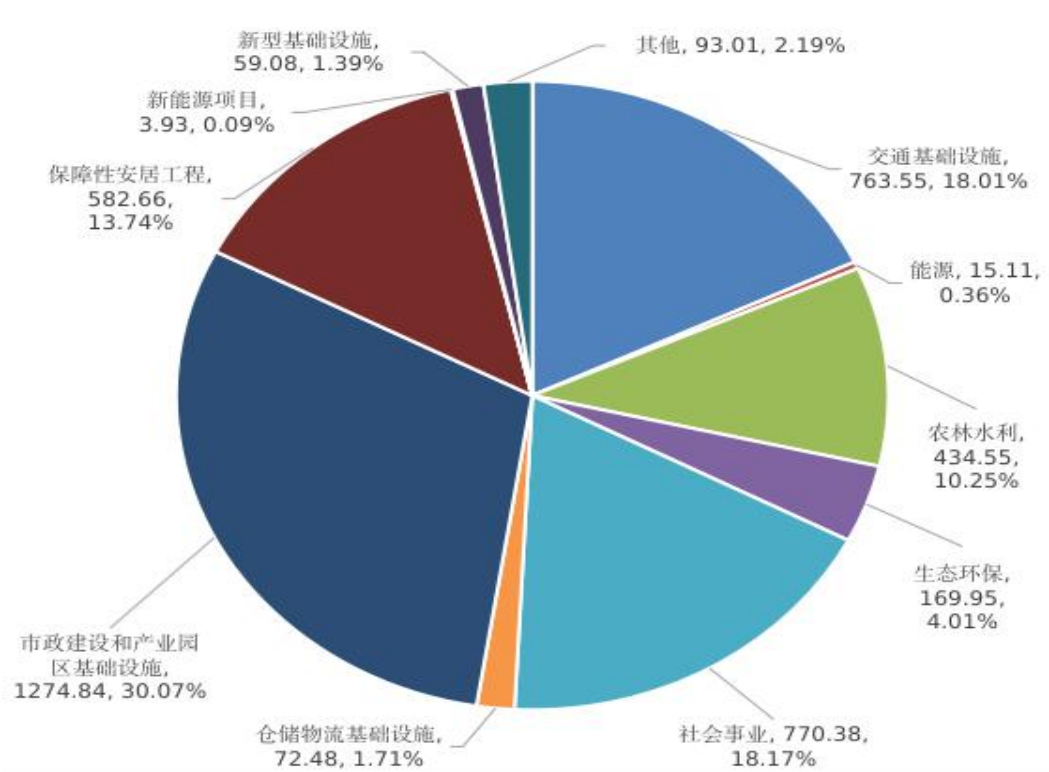
注：1.地方政府债券发行额=新增债券发行额+再融资债券发行额。

2.部分数据因四舍五入原因，存在总计与分项合计不等的情况，下同。

从债券资金投向看，新增债券资金用于市政建设和产业园区基础设施 1274.84 亿元；社会事业 770.38 亿元；交通基础设施 763.55 亿元；保障性安居工程 582.66 亿元；农林水利 434.55 亿元；生态环保 169.95 亿元；仓储物流基础设施 72.48 亿元；新型基础设施 59.08 亿元；能源 15.11 亿元；新能源项目 3.93 亿元；其他 93.01 亿元（见图 1）。

图 1：2023 年 9 月发行新增地方政府债券资金投向情况

单位：亿元



注：新增地方政府债券资金投向根据地方上报数据汇总生成。

从还本方式看，本月发行的 234 只地方政府债券中，天津市、吉林省、江西省、湖北省、深圳市发行 28 只本金分年偿还新增专项债券，共计 409.17 亿元；江西省发行 1 只本金分年偿还再融资专项债券 39.00 亿元；其他债券均采用到期一次性还本方式。天津市发行 1 只 5+2 年可提前赎回新增专项债券 0.30 亿元。

从发行地区看，27 个省、自治区、直辖市、计划单列市及新疆生产建设兵团 9 月发行了地方政府债券（见表 2）。债券发行规模较大的有安徽省 1108.46 亿元、浙江地区 886.58 亿元、江西省 785.94 亿元（见图 2）。

1-9月,全国36个省、自治区、直辖市、计划单列市及新疆生产建设兵团发行地方政府债券1807只,共计70782.87亿元。其中,一般债券22465.47亿元,专项债券48317.40亿元。

1-9月,全国36个省、自治区、直辖市、计划单列市及新疆生产建设兵团发行了新增债券41088.60亿元。其中,一般债券6491.10亿元,专项债券34597.50亿元。1-9月新增地方政府债券发行规模(分地区)见图3。

1-9月,全国34个省、自治区、直辖市、计划单列市发行了再融资债券29694.27亿元。其中,一般债券15974.37亿元,专项债券13719.90亿元。

表 2：2023 年 9 月地方政府债券发行情况（分地区）

单位：亿元

地 区	当月发行合计						当年发行合计				
	合计	一般债券		专项债券		合计	一般债券		专项债券		
		新增 债券	再融资 债券	新增 债券	再融资 债券		新增 债券	再融资 债券	新增 债券	再融资 债券	
合 计	7751.07	620.20	505.73	3619.34	3005.80	70782.87	6491.10	15974.37	34597.50	13719.90	
北 京 市						1483.14	168.00	202.77	949.00	163.37	
天 津 市	209.74	100.83		39.50	69.41	1277.75	173.63	215.88	144.60	743.64	
河 北 省	95.00			95.00		3802.75	461.00	697.03	2020.08	624.64	
山 西 省	279.48	24.11	26.00	189.81	39.56	1065.50	213.57	221.44	577.81	52.68	
内 蒙 古 自 治 区	106.32	45.17	51.45		9.70	1663.98	257.07	884.08	430.54	92.29	
辽 宁 省	70.50	10.50			60.00	1971.79	96.60	855.15	708.17	311.87	
其中：辽宁地区	70.50	10.50			60.00	1601.57	79.60	673.70	560.60	287.67	
大连市						370.22	17.00	181.45	147.57	24.21	
吉 林 省	166.96	51.93		115.03		1051.26	181.87	342.21	433.54	93.64	
黑 龙 江 省						1445.00	146.17	558.46	420.05	320.32	
上 海 市	18.91			18.91		1119.60	217.00	304.20	400.00	198.40	
江 苏 省	350.70	62.00		288.70		3816.86	214.00	1002.28	1399.86	1200.72	
浙 江 省	1031.95	2.00	33.82	756.55	239.58	4081.53	266.00	639.54	2654.00	521.99	
其中：浙江地区	886.58			670.55	216.03	3516.02	257.00	504.89	2303.00	451.13	
宁波市	145.37	2.00	33.82	86.00	23.55	565.51	9.00	134.65	351.00	70.86	
安 徽 省	1108.46		35.48	311.54	761.43	3836.07	101.71	658.91	1741.00	1334.44	
福 建 省	327.84		18.01		309.83	2464.55	138.49	354.27	1574.30	397.50	
其中：福建地区	327.84		18.01		309.83	2120.56	119.49	333.58	1284.00	383.50	
厦门市						343.99	19.00	20.69	290.30	14.00	
江 西 省	784.94		42.06	341.76	401.13	2534.16	256.08	321.53	1499.95	456.60	
山 东 省	653.41	25.72	65.48	459.43	102.78	5456.10	162.72	1014.45	3053.78	1225.15	
其中：山东地区	547.55	25.72	65.48	368.57	87.78	4700.88	105.72	921.54	2554.78	1118.84	
青 岛 市	105.86			90.86	15.00	755.22	57.00	92.91	499.00	106.31	
河 南 省	328.04		95.26			3237.84	234.44	670.95	1714.75	617.71	
湖 北 省	349.01	139.03		191.98	18.00	2297.32	374.81	398.54	1228.44	295.52	
湖 南 省	343.29			108.11	235.18	2927.40	307.52	1070.06	979.09	570.73	
广 东 省	201.89			201.89		6751.47	331.66	839.23	4613.00	967.58	
其中：广东地区						6124.47	322.66	839.23	3995.00	967.58	
深 圳 市	201.89			201.89		627.00	9.00		618.00		
广 西 壮 族 自 治 区						2242.16	252.34	780.86	710.00	498.96	
海 南 省	265.39	9.53		170.67	85.18	764.95	105.74	104.15	405.00	150.06	
重 庆 市	390.00	23.75	40.00	198.25	128.00	2132.10	113.20	290.57	1213.54	514.79	
四 川 省						4011.16	375.38	801.13	2190.00	644.66	
贵 州 省						1668.93	135.74	732.87	355.44	444.89	
云 南 省	211.89				211.89	2429.27	194.88	695.41	1009.00	529.98	
西 藏 自 治 区						35.31	30.00		5.31		
陕 西 省	95.02	28.81		66.21		1957.91	269.22	464.31	830.69	393.70	
甘 肃 省	73.67		5.54		68.13	1102.85	173.78	284.53	416.00	228.54	
青 海 省	153.71	90.00	54.50		9.21	366.93	131.00	174.53	47.00	14.40	
宁 夏 回 族 自 治 区	36.18		25.72		10.46	291.22	71.17	148.55	42.77	28.72	
新 疆 维 吾 尔 自 治 区	98.77	6.82	12.40	66.00	13.55	1496.02	336.32	246.50	830.80	82.40	
其中：新疆维吾尔自治区	84.77	6.82	12.40	52.00	13.55	1356.02	256.32	246.50	770.80	82.40	
新 疆 生 产 建 设 兵 团	14.00			14.00		140.00	80.00		60.00		

图 2：2023 年 9 月地方政府债券发行情况（分地区）

单位:亿元

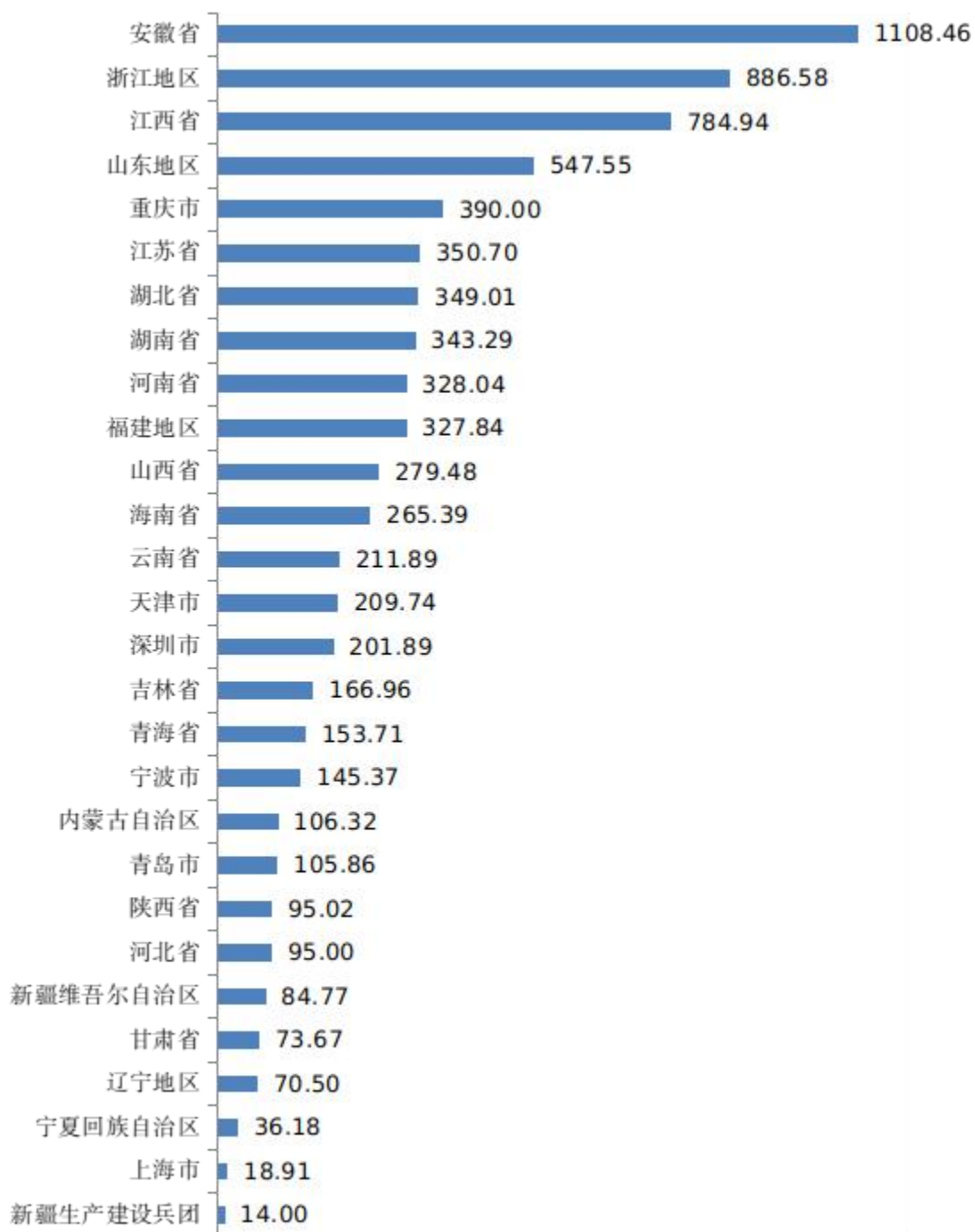
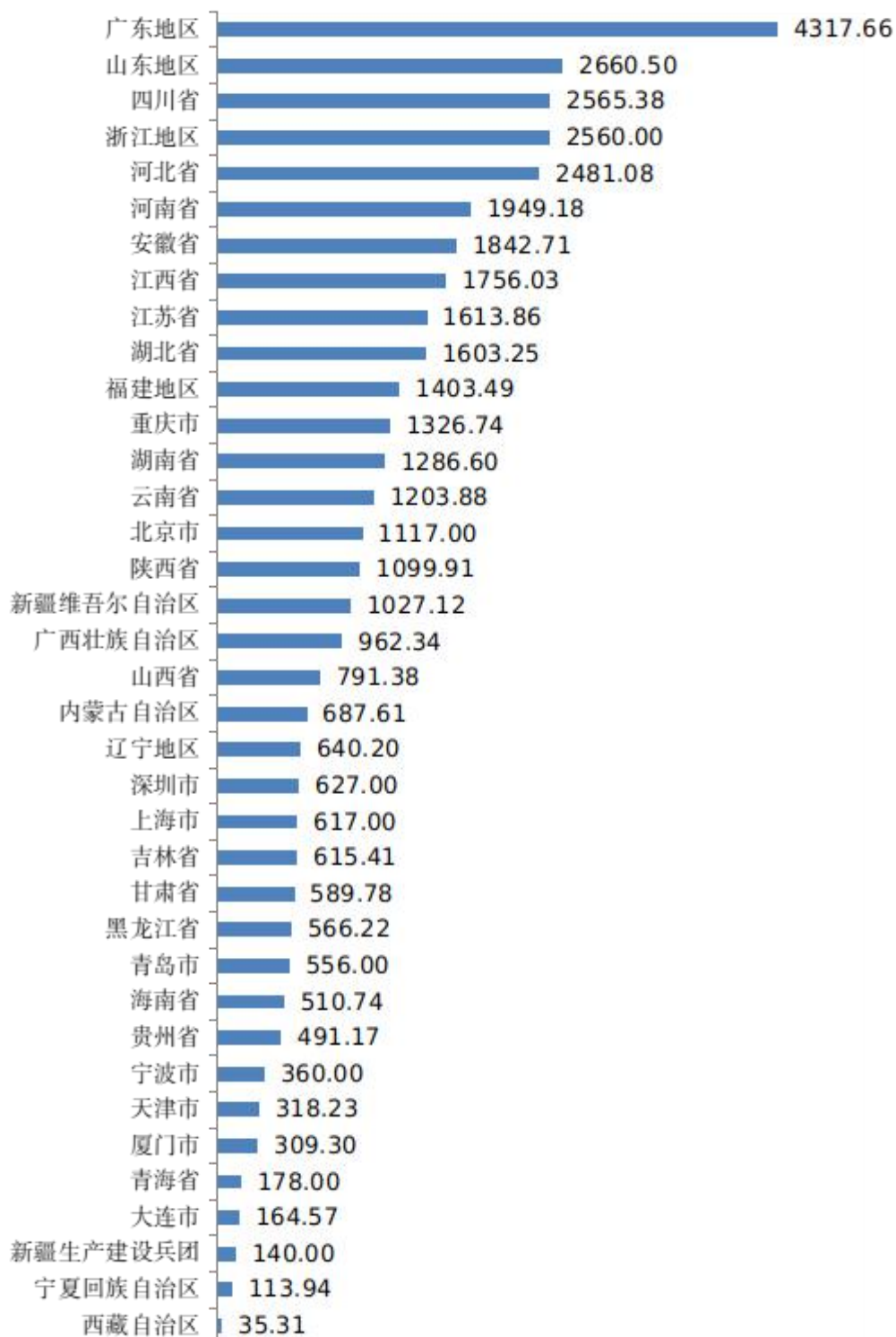


图 3：2023 年 1-9 月新增地方政府债券发行规模（分地区）

单位：亿元



（二）期限

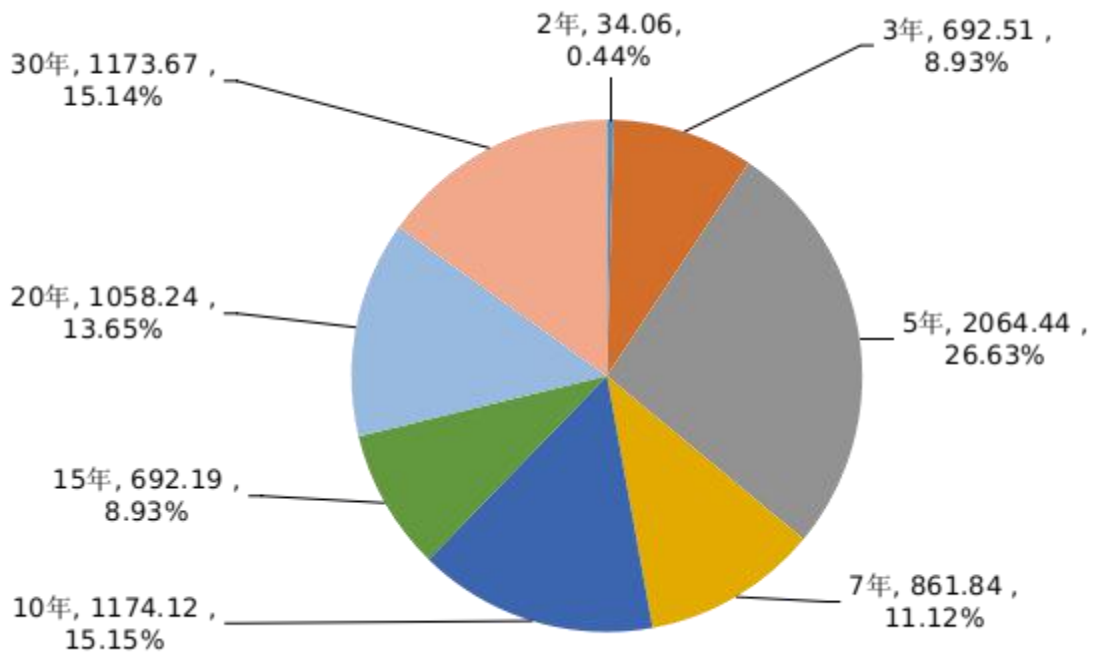
9月，地方政府债券平均发行期限12.51年，环比减少0.04年，同比增加2.63年。其中，一般债券7.65年，专项债券13.34年。不同期限债券发行规模和期限结构见表3、图4。

表3：2023年9月地方政府债券发行情况（分期限）

期限（年）	1	2	3	5	7	10	15	20	30
发行额 （亿元）		34.06	692.51	2064.44	861.84	1174.12	692.19	1058.24	1173.67
一般债券 （亿元）			35.40	447.85	252.72	360.17			29.78
专项债券 （亿元）		34.06	657.11	1616.59	609.12	813.95	692.19	1058.24	1143.89

图4：2023年9月地方政府债券发行期限结构

单位：亿元

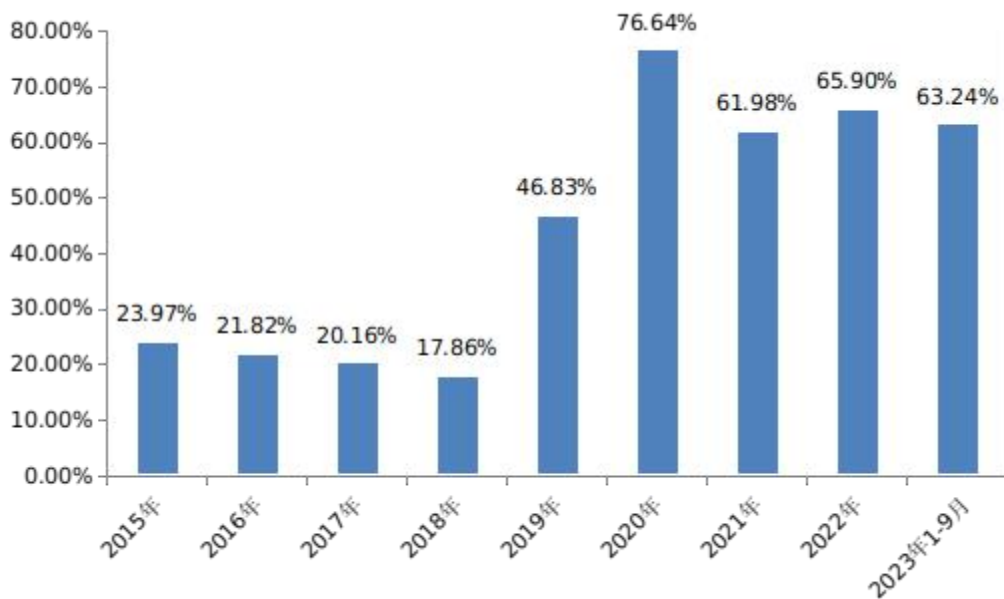


1-9月，地方政府债券平均发行期限13.15年，比2022年同期减少0.14年。其中，一般债券7.71年，专项债券15.68年。不同期限债券发行规模见表4。10年期及以上债券44760.97亿元，占比63.24%。2015年-2023年(1-9月)10年期及以上债券占比见图5。

表4：2023年1-9月地方政府债券发行情况（分期限）

期限(年)	1	2	3	5	7	10	15	20	30
发行额 (亿元)	10.50	61.56	4249.63	9967.21	11732.99	16533.03	8337.18	10121.97	9768.80
一般债券 (亿元)		12.00	2108.01	4453.65	6428.61	9073.36	152.93	64.84	172.07
专项债券 (亿元)	10.50	49.56	2141.62	5513.57	5304.38	7459.67	8184.25	10057.12	9596.73

图5：2015年-2023年（1-9月）10年期及以上债券占比



(三) 利率

9月，地方政府债券平均发行利率 2.81%，环比上升 7bp，同比上升 7bp。其中，一般债券 2.73%，专项债券 2.82%。2022 年 1 月-2023 年 9 月地方政府债券月平均发行利率走势见图 6。2023 年 9 月不同期限地方政府债券平均发行利率见表 5。

图 6：2022 年 1 月-2023 年 9 月地方政府债券月平均发行利率走势

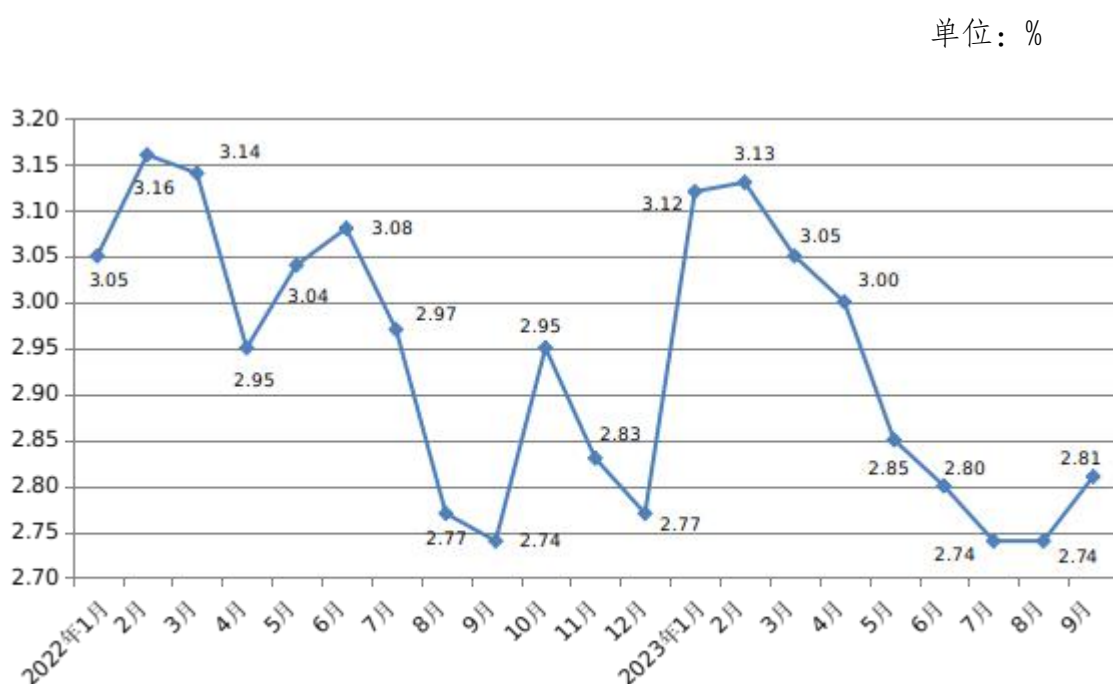


表 5：2023 年 9 月地方政府债券平均发行利率（分期限）

期限（年）	1	2	3	5	7	10	15	20	30
债券平均利率 (%)		2.43	2.42	2.61	2.78	2.84	3.03	2.98	3.08
一般债券 (%)			2.48	2.60	2.78	2.85			3.10
专项债券 (%)		2.43	2.42	2.62	2.78	2.84	3.03	2.98	3.08

1-9月，地方政府债券平均发行利率2.90%，比2022年同期下降13bp。其中，一般债券2.77%，专项债券2.95%。2023年1-9月不同期限地方政府债券平均发行利率见表6。

表6：2023年1-9月地方政府债券平均发行利率（分期限）

期限（年）	1	2	3	5	7	10	15	20	30
债券平均利率（%）	2.33	2.39	2.44	2.60	2.80	2.88	3.05	3.10	3.21
一般债券（%）		2.37	2.47	2.62	2.80	2.88	3.08	3.27	3.21
专项债券（%）	2.33	2.40	2.40	2.59	2.80	2.87	3.05	3.10	3.21

（四）平均全场倍数、发行利差

从认购倍数看，9月地方政府债券发行平均全场倍数³为23.49倍。其中，一般债券23.15倍，专项债券23.54倍。不同期限债券发行平均全场倍数见表7。

表7：2023年9月地方政府债券发行平均全场倍数（分期限）

期限（年）	1	2	3	5	7	10	15	20	30
平均全场倍数		19.53	20.99	25.03	23.46	23.86	25.30	21.65	22.47

从债券发行利差⁴看，9月地方政府债券发行利差区间为负4bp至31bp，利差均值⁵为13bp。环比利差区间持平，下限下降3bp，上限下降3bp，利差均值下降1bp。不同期限债券发行利差见表8。

³ 平均全场倍数 = $\sum(\text{全场倍数} \times \text{债券发行额}) / \sum \text{债券发行额}$

⁴ 发行利差 = 债券发行利率 - 发行当日同期限国债收益率

⁵ 利差均值 = $\sum(\text{发行利率} - \text{发行当日同期限国债收益率}) / \text{债券只数}$

表 8：2023 年 9 月地方政府债券发行利差（分期限）

期限（年）	1	2	3	5	7	10	15	20	30
利差均值（bp）		-3	8	9	9	15	19	21	9

二、地方政府债券二级市场情况

（一）现券交易情况

9 月，地方政府债券二级市场现券交易金额 9737.42 亿元。其中，银行间债券市场 9399.05 亿元，上海证券交易所 324.06 亿元，深圳证券交易所 14.31 亿元。当月现券交易日平均换手率为 1.26‰。

1-9 月，地方政府债券二级市场现券交易金额 88016.17 亿元。其中，银行间债券市场 85920.57 亿元，上海证券交易所 2060.24 亿元，深圳证券交易所 35.36 亿元。1-9 月地方政府债券二级市场现券交易情况见表 9，2022 年 1 月-2023 年 9 月现券交易日平均换手率见图 7。

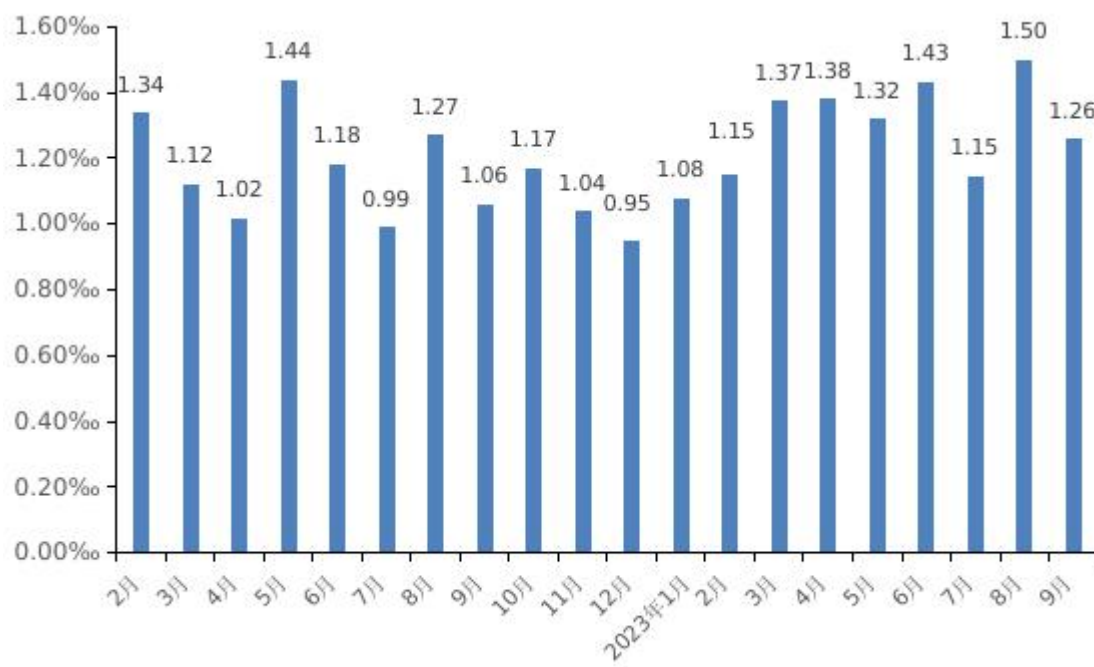
表 9：地方政府债券二级市场现券交易情况

交易市场	9 月现券交易情况		全年现券交易情况	
	总金额 (亿元)	比重 (%)	总金额 (亿元)	比重 (%)
银行间债券市场	9399.05	96.52	85920.57	97.62
上海证券交易所	324.06	3.33	2060.24	2.34
深圳证券交易所	14.31	0.15	35.36	0.04
合 计	9737.42	100.00	88016.17	100.00

数据来源：根据中国债券信息网、上证债券信息网、深圳证券交易所官网相关数据整理。

图 7:2022 年 1 月-2023 年 9 月现券交易日平均换手率

单位：‰



(二) 投资者结构

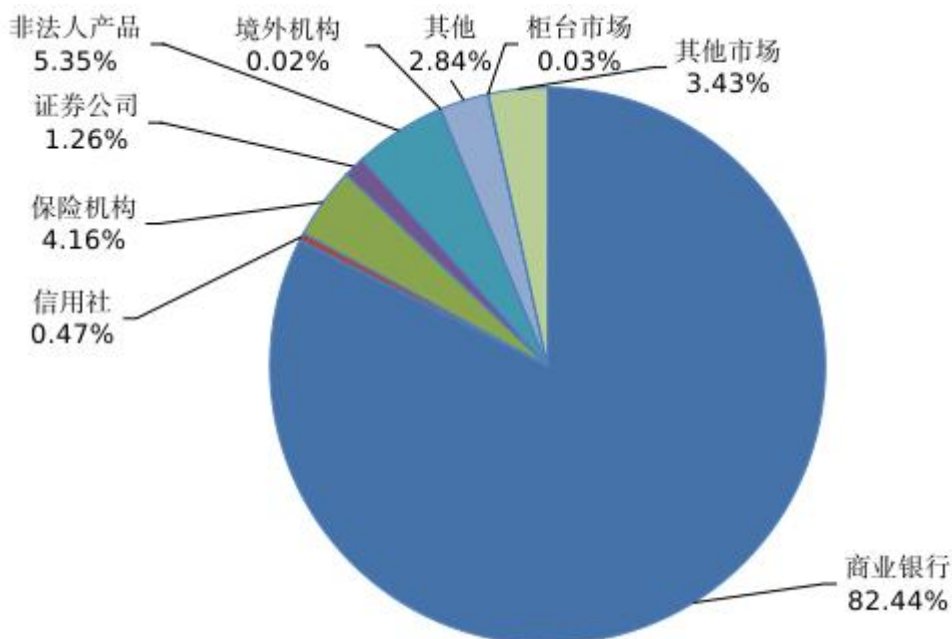
截至 9 月末，银行间债券市场投资者持有地方政府债券 372864.05 亿元，占比 96.54%；柜台市场投资者持有 130.04 亿元，占比 0.03%；其他市场投资者持有 13230.22 亿元，占比 3.43%。银行间债券市场投资者中，商业银行持有 318416.45 亿元，占比 82.44%；保险机构持有 16077.53 亿元，占比 4.16%；非法人产品持有 20641.47 亿元，占比 5.35%；其他境内机构持有 17636.54 亿元，占比 4.57%；境外机构持有 92.05 亿元，占比 0.02%。地方政府债券 9 月末投资者持有结构情况见表 10、图 8。

表 10：地方政府债券 9 月末投资者持有结构情况

持有机构		金额(亿元)	占比(%)
银行 间 市 场	商业银行	318416.45	82.44
	信用社	1811.70	0.47
	保险机构	16077.53	4.16
	证券公司	4873.31	1.26
	非法人产品	20641.47	5.35
	境外机构	92.05	0.02
	其他	10951.52	2.84
柜台市场		130.04	0.03
其他市场		13230.22	3.43
合计		386224.31	100.00

数据来源：根据中国债券信息网相关数据整理

图 8：地方政府债券 9 月末投资者持有结构



三、地方政府债券余额

截至9月末，全国地方政府债券余额387338.88亿元，其中一般债券余额148260.67亿元，专项债券余额239078.21亿元。地方政府债券剩余平均年限9.2年（其中一般债券6.4年，专项债券11.0年），比上年末增加0.7年。地方政府债券平均利率3.29%，其中一般债券3.29%，专项债券3.29%。

加上非政府债券形式存量政府债务1657.53亿元，全国地方政府债务余额为388996.41亿元，控制在全国人大批准的债务余额限额421674.30亿元之内。

附表

2023年9月地方政府债券发行明细表

序号	债券名称	发行日期	到期日期	发行规模 (亿元)	债券期限 (年)	票面利率 (%)
1	2023年湖北省政府一般债券(五期)	2023-09-05	2028-09-11	6.00	5	2.63
2	2023年湖北省政府再融资专项债券(十期)	2023-09-05	2033-09-06	18.00	10	2.68
3	2023年湖南省棚改专项债券(一期)-2023年湖南省政府专项债券(一百零四期)	2023-09-07	2028-09-08	4.22	5	2.56
4	2023年湖南省政府专项债券(一百零五期)	2023-09-07	2033-09-08	5.62	10	2.89
5	2023年湖南省政府专项债券(一百零六期)	2023-09-07	2038-09-08	36.10	15	3.05
6	2023年湖南省政府专项债券(一百零七期)	2023-09-07	2053-09-08	62.17	30	3.08
7	2023年内蒙古自治区政府一般债券(三期)	2023-09-07	2033-09-08	45.17	10	2.90
8	2023年内蒙古自治区政府再融资一般债券(七期)	2023-09-07	2033-09-08	51.45	10	2.90
9	2023年内蒙古自治区政府再融资专项债券(四期)	2023-09-07	2028-09-08	9.70	5	2.65
10	2023年宁波市地方政府再融资一般债券(三期)	2023-09-07	2028-09-08	33.82	5	2.51
11	2023年宁波市地方政府再融资专项债券(五期)	2023-09-07	2028-09-08	13.00	5	2.51
12	2023年宁波市地方政府再融资专项债券(六期)	2023-09-07	2033-09-08	10.55	10	2.65
13	2023年宁波市政府一般债券(二期)	2023-09-07	2030-09-08	2.00	7	2.66
14	2023年宁波市棚改专项债券(四期)-2023年宁波市政府专项债券(十三期)	2023-09-07	2033-09-08	0.43	10	2.65
15	2023年宁波市收费公路专项债券(二期)-2023年宁波市政府专项债券(十四期)	2023-09-07	2038-09-08	9.00	15	2.80
16	2023年宁波市其他项目收益专项债券(九期)-2023年宁波市政府专项债券(十五期)	2023-09-07	2033-09-08	5.40	10	2.65
17	2023年宁波市其他项目收益专项债券(十期)-2023年宁波市政府专项债券(十六期)	2023-09-07	2038-09-08	0.21	15	2.80
18	2023年宁波市其他项目收益专项债券(十一期)-2023年宁波市政府专项债券(十七期)	2023-09-07	2043-09-08	34.09	20	2.85
19	2023年宁波市其他项目收益专项债券(十二期)-2023年宁波市政府专项债券(十八期)	2023-09-07	2053-09-08	36.87	30	3.00
20	2023年浙江省棚改专项债券(八期)-2023年浙江省政府专项债券(四十三期)	2023-09-07	2026-09-08	9.10	3	2.32
21	2023年浙江省棚改专项债券(九期)-2023年浙江省政府专项债券(四十四期)	2023-09-07	2028-09-08	11.28	5	2.51
22	2023年浙江省棚改专项债券(十期)-2023年浙江省政府专项债券(四十五期)	2023-09-07	2030-09-08	2.67	7	2.66

序号	债券名称	发行日期	到期日期	发行规模 (亿元)	债券期限 (年)	票面利率 (%)
23	2023年浙江省收费公路专项债券(四期)-2023年浙江省政府专项债券(四十六期)	2023-09-07	2033-09-08	3.00	10	2.65
24	2023年浙江省收费公路专项债券(五期)-2023年浙江省政府专项债券(四十七期)	2023-09-07	2038-09-08	4.80	15	2.80
25	2023年浙江省污水处理专项债券(五期)-2023年浙江省政府专项债券(四十八期)	2023-09-07	2033-09-08	4.25	10	2.65
26	2023年浙江省污水处理专项债券(六期)-2023年浙江省政府专项债券(四十九期)	2023-09-07	2043-09-08	9.43	20	2.85
27	2023年浙江省其他项目收益专项债券(二十九期)-2023年浙江省政府专项债券(五十期)	2023-09-07	2026-09-08	0.50	3	2.32
28	2023年浙江省其他项目收益专项债券(三十期)-2023年浙江省政府专项债券(五十一期)	2023-09-07	2028-09-08	34.10	5	2.51
29	2023年浙江省其他项目收益专项债券(三十一期)-2023年浙江省政府专项债券(五十二期)	2023-09-07	2030-09-08	17.30	7	2.66
30	2023年浙江省其他项目收益专项债券(三十二期)-2023年浙江省政府专项债券(五十三期)	2023-09-07	2033-09-08	85.93	10	2.65
31	2023年浙江省其他项目收益专项债券(三十三期)-2023年浙江省政府专项债券(五十四期)	2023-09-07	2038-09-08	34.11	15	2.80
32	2023年浙江省其他项目收益专项债券(三十四期)-2023年浙江省政府专项债券(五十五期)	2023-09-07	2043-09-08	408.43	20	2.85
33	2023年浙江省其他项目收益专项债券(三十五期)-2023年浙江省政府专项债券(五十六期)	2023-09-07	2053-09-08	45.65	30	3.00
34	2023年山西省政府一般债券(六期)	2023-09-08	2026-09-14	5.83	3	2.64
35	2023年山西省政府一般债券(七期)	2023-09-08	2033-09-11	18.28	10	2.77
36	2023年山西省政府专项债券(二十八期)	2023-09-08	2033-09-11	3.86	10	2.77
37	2023年山西省政府专项债券(二十九期)	2023-09-08	2038-09-11	34.92	15	3.01
38	2023年山西省政府专项债券(三十期)	2023-09-08	2043-09-11	24.50	20	3.06
39	2023年山西省政府专项债券(三十一期)	2023-09-08	2053-09-11	3.63	30	3.07
40	2023年山西省政府棚户区改造专项债券(四期)-2023年山西省政府专项债券(三十二期)	2023-09-08	2033-09-11	3.51	10	2.77
41	2023年山西省政府收费公路专项债券(五期)-2023年山西省政府专项债券(三十三期)	2023-09-08	2043-09-11	0.89	20	3.06
42	2023年山西省政府收费公路专项债券(六期)-2023年山西省政府专项债券(三十四期)	2023-09-08	2053-09-11	0.73	30	3.07
43	2023年山西省政府再融资一般债券(五期)	2023-09-08	2033-09-11	26.00	10	2.87
44	2023年山西省政府再融资专项债券(三期)	2023-09-08	2033-09-11	11.48	10	2.87

序号	债券名称	发行日期	到期日期	发行规模 (亿元)	债券期限 (年)	票面利率 (%)
45	2023年山西省政府再融资专项债券(四期)	2023-09-08	2033-09-11	28.08	10	2.87
46	2023年天津市政府一般债券(六期)	2023-09-08	2028-09-11	100.83	5	2.58
47	2023年重庆市政府一般债券(三期)	2023-09-08	2028-09-11	23.75	5	2.58
48	2023年重庆市政府专项债券(二十八期)	2023-09-08	2030-09-11	19.84	7	2.73
49	2023年重庆市政府专项债券(二十九期)	2023-09-08	2033-09-11	18.05	10	2.79
50	2023年重庆市政府专项债券(三十期)	2023-09-08	2038-09-11	19.36	15	3.01
51	2023年重庆市政府专项债券(三十一期)	2023-09-08	2043-09-11	11.30	20	2.96
52	2023年重庆市政府专项债券(三十二期)	2023-09-08	2053-09-11	26.92	30	3.07
53	2023年重庆市地方政府再融资专项债券(七期)	2023-09-08	2030-09-11	14.00	7	2.73
54	2023年重庆市地方政府再融资专项债券(八期)	2023-09-08	2028-09-11	64.00	5	2.58
55	2023年山东省政府棚改专项债券(十期)-2023年山东省政府专项债券(五十期)	2023-09-11	2030-09-12	23.98	7	2.78
56	2023年山东省政府交通水利及市政产业园区发展专项债券(四十一期)-2023年山东省政府专项债券(五十一期)	2023-09-11	2053-09-12	109.25	30	3.08
57	2023年山东省政府交通水利及市政产业园区发展专项债券(四十二期)-2023年山东省政府专项债券(五十二期)	2023-09-11	2030-09-12	34.01	7	2.77
58	2023年山东省政府交通水利及市政产业园区发展专项债券(四十三期)-2023年山东省政府专项债券(五十三期)	2023-09-11	2030-09-12	2.67	7	2.78
59	2023年山东省政府交通水利及市政产业园区发展专项债券(四十四期)-2023年山东省政府专项债券(五十四期)	2023-09-11	2043-09-12	6.55	20	3.07
60	2023年山东省政府一般债券(二期)	2023-09-11	2028-09-15	3.00	5	2.69
61	2023年山东省政府一般债券(三期)	2023-09-11	2030-09-12	22.72	7	2.74
62	2023年安徽省政府再融资专项债券(二十四期)	2023-09-12	2043-09-13	1.20	20	3.06
63	2023年安徽省政府再融资专项债券(二十五期)	2023-09-12	2053-09-13	5.76	30	3.08
64	2023年安徽省政府再融资专项债券(十七期)	2023-09-12	2026-09-13	11.07	3	2.42
65	2023年安徽省政府再融资专项债券(十八期)	2023-09-12	2026-09-13	18.00	3	2.42
66	2023年安徽省政府再融资专项债券(十九期)	2023-09-12	2028-09-13	219.94	5	2.59
67	2023年安徽省政府再融资专项债券(二十期)	2023-09-12	2028-09-13	65.50	5	2.59
68	2023年安徽省政府再融资专项债券(二十一期)	2023-09-12	2030-09-13	69.80	7	2.77
69	2023年安徽省政府再融资专项债券(二十二期)	2023-09-12	2033-09-13	265.30	10	2.88

序号	债券名称	发行日期	到期日期	发行规模 (亿元)	债券期限 (年)	票面利率 (%)
70	2023年安徽省政府再融资专项债券(二十三期)	2023-09-12	2038-09-13	17.91	15	3.03
71	2023年海南省政府一般债券(五期)	2023-09-12	2028-09-13	4.60	5	2.54
72	2023年海南省政府再融资专项债券(三期)	2023-09-12	2030-09-13	85.18	7	2.74
73	2023年江西省地方政府再融资一般债券(四期)	2023-09-12	2033-09-13	42.06	10	2.87
74	2023年江西省地方政府再融资专项债券(三期)	2023-09-12	2033-09-13	35.63	10	2.92
75	2023年江西省地方政府再融资专项债券(四期)	2023-09-12	2038-09-13	39.00	15	3.05
76	2023年江西省地方政府再融资专项债券(五期)	2023-09-12	2028-09-13	326.49	5	2.68
77	2023年甘肃省政府再融资一般债券(五期)	2023-09-13	2028-09-14	5.54	5	2.59
78	2023年甘肃省政府再融资专项债券(四期)	2023-09-13	2026-09-14	68.13	3	2.43
79	2023年海南省政府离岸人民币地方政府专项债券	2023-09-13	2025-09-20	30.00	2	2.45
80	2023年海南省政府离岸人民币地方政府专项债券	2023-09-13	2026-09-20	10.00	3	2.53
81	2023年海南省政府离岸人民币地方政府专项债券	2023-09-13	2028-09-20	10.00	5	2.70
82	2023年福建省地方政府再融资一般债券(六期)	2023-09-14	2030-09-15	18.01	7	2.69
83	2023年福建省地方政府再融资专项债券(三期)	2023-09-14	2026-09-15	67.04	3	2.38
84	2023年福建省地方政府再融资专项债券(四期)	2023-09-14	2026-09-15	22.06	3	2.38
85	2023年福建省地方政府再融资专项债券(五期)	2023-09-14	2028-09-15	220.73	5	2.59
86	2023年湖南省政府再融资专项债券(四期)-2023年湖南省政府专项债券(一百零八期)	2023-09-14	2026-09-15	51.81	3	2.43
87	2023年湖南省政府再融资专项债券(五期)-2023年湖南省政府专项债券(一百零九期)	2023-09-14	2026-09-15	123.16	3	2.43
88	2023年湖南省政府再融资专项债券(六期)-2023年湖南省政府专项债券(一百一十期)	2023-09-14	2026-09-15	60.21	3	2.43
89	2023年辽宁省政府一般债券(四期)	2023-09-14	2028-09-20	10.50	5	2.59
90	2023年辽宁省地方政府再融资专项债券(七期)	2023-09-14	2043-09-15	60.00	20	3.03
91	2023年江苏省政府一般债券(二期)	2023-09-15	2026-09-21	17.82	3	2.44

序号	债券名称	发行日期	到期日期	发行规模 (亿元)	债券期限 (年)	票面利率 (%)
92	2023年江苏省政府一般债券(三期)	2023-09-15	2033-09-18	44.18	10	2.67
93	2023年江苏省城镇建设专项债券(八期)-2023年江苏省政府专项债券(十三期)	2023-09-15	2033-09-18	29.07	10	2.67
94	2023年江苏省城镇建设专项债券(九期)-2023年江苏省政府专项债券(十四期)	2023-09-15	2053-09-18	211.76	30	3.02
95	2023年江苏省棚改专项债券(三期)-2023年江苏省政府专项债券(十五期)	2023-09-15	2030-09-18	35.15	7	2.68
96	2023年江苏省乡村振兴专项债券(三期)-2023年江苏省政府专项债券(十六期)	2023-09-15	2038-09-18	12.72	15	2.82
97	2023年河南省政府再融资一般债券(七期)-2023年河南省政府一般债券(十期)	2023-09-18	2028-09-19	95.26	5	2.58
98	2023年河南省政府再融资专项债券(六期)-2023年河南省政府专项债券(四十四期)	2023-09-18	2028-09-19	27.41	5	2.58
99	2023年河南省政府再融资专项债券(七期)-2023年河南省政府专项债券(四十五期)	2023-09-18	2028-09-19	74.23	5	2.58
100	2023年河南省政府再融资专项债券(八期)-2023年河南省政府专项债券(四十六期)	2023-09-18	2028-09-19	56.05	5	2.58
101	2023年河南省政府再融资专项债券(九期)-2023年河南省政府专项债券(四十七期)	2023-09-18	2028-09-19	75.09	5	2.58
102	2023年上海市政府专项债券(十四期)	2023-09-18	2033-09-19	2.58	10	2.67
103	2023年上海市政府专项债券(十五期)	2023-09-18	2053-09-19	2.33	30	3.02
104	2023年上海市政府棚改专项债券(四期)-2023年上海市政府专项债券(十六期)	2023-09-18	2030-09-19	3.00	7	2.68
105	2023年上海市政府棚改专项债券(五期)-2023年上海市政府专项债券(十七期)	2023-09-18	2033-09-19	11.00	10	2.67
106	2023年青岛市政府基础设施类专项债券(十三期)-2023年青岛市政府专项债券(三十一期)	2023-09-19	2033-09-20	5.20	10	2.73
107	2023年青岛市政府基础设施类专项债券(十四期)-2023年青岛市政府专项债券(三十二期)	2023-09-19	2038-09-20	9.05	15	3.07
108	2023年青岛市政府基础设施类专项债券(十五期)-2023年青岛市政府专项债券(三十三期)	2023-09-19	2043-09-20	39.11	20	3.07
109	2023年青岛市政府基础设施类专项债券(十六期)-2023年青岛市政府专项债券(三十四期)	2023-09-19	2053-09-20	7.40	30	3.08
110	2023年青岛市民生社会事业发展类专项债券(十二期)-2023年青岛市政府专项债券(三十五期)	2023-09-19	2033-09-20	0.40	10	2.73

序号	债券名称	发行日期	到期日期	发行规模 (亿元)	债券期限 (年)	票面利率 (%)
111	2023年青岛市民生社会事业发展类专项债券(十三期)-2023年青岛市政府专项债券(三十六期)	2023-09-19	1900-01-02	4.60	15	2.92
112	2023年青岛市民生社会事业发展类专项债券(十四期)-2023年青岛市政府专项债券(三十七期)	2023-09-19	2043-09-20	9.70	20	3.08
113	2023年青岛市民生社会事业发展类专项债券(十五期)-2023年青岛市政府专项债券(三十八期)	2023-09-19	2053-09-20	0.70	30	3.08
114	2023年青岛市棚改专项债券(八期)-2023年青岛市政府专项债券(三十九期)	2023-09-19	2033-09-20	14.20	10	2.83
115	2023年青岛市棚改专项债券(九期)-2023年青岛市政府专项债券(四十期)	2023-09-19	2038-09-20	0.50	15	2.87
116	2023年青岛市政府再融资专项债券(九期)	2023-09-19	2028-09-20	15.00	5	2.58
117	2023年天津市政府专项债券(四十七期)	2023-09-20	2030-09-21	0.30	7	2.74
118	2023年天津市政府专项债券(四十八期)	2023-09-20	2038-09-21	32.10	15	3.07
119	2023年天津市政府专项债券(四十九期)	2023-09-20	2038-09-21	1.10	15	2.92
120	2023年天津市政府专项债券(五十期)	2023-09-20	2043-09-21	0.90	20	2.97
121	2023年天津市政府专项债券(五十一期)	2023-09-20	2043-09-21	1.20	20	2.97
122	2023年天津市政府专项债券(五十二期)	2023-09-20	2053-09-21	1.70	30	3.02
123	2023年天津市政府专项债券(五十三期)	2023-09-20	2053-09-21	2.20	30	3.02
124	2023年天津市地方政府再融资专项债券(六期)	2023-09-20	2028-09-21	69.41	5	2.59
125	2023年湖北省政府一般债券(六期)	2023-09-21	2033-09-22	133.03	10	2.87
126	2023年湖北省政府专项债券(七十九期)	2023-09-21	2033-09-22	1.15	10	2.85
127	2023年湖北省政府专项债券(八十期)	2023-09-21	2033-09-22	10.29	10	2.75
128	2023年湖北省政府专项债券(八十一期)	2023-09-21	2038-09-22	29.82	15	2.97
129	2023年湖北省政府专项债券(八十二期)	2023-09-21	2043-09-22	96.65	20	3.07
130	2023年湖北省政府专项债券(八十三期)	2023-09-21	2053-09-22	21.14	30	3.08
131	2023年湖北省(武汉市)棚改专项债券(二十六期)-2023年湖北省政府专项债券(八十四期)	2023-09-21	2028-09-22	14.00	5	2.55
132	2023年湖北省(武汉市、襄阳市、鄂州市、黄冈市、随州市、恩施州)棚改专项债券(二十七期)-2023年湖北省政府专项债券(八十五期)	2023-09-21	2030-09-22	5.43	7	2.70
133	2023年湖北省(武汉市)棚改专项债券(二十八期)-2023年湖北省政府专项债券(八十六期)	2023-09-21	2033-09-22	6.00	10	2.85
134	2023年湖北省(武汉市)棚改专项债券(二十九期)-2023年湖北省政府专项债券(八十七期)	2023-09-21	2033-09-22	1.00	10	2.75
135	2023年湖北省(孝感市)收费公路专项债券(四期)-2023年湖北省政府专项债券(八十八期)	2023-09-21	2038-09-22	1.50	15	3.02

序号	债券名称	发行日期	到期日期	发行规模 (亿元)	债券期限 (年)	票面利率 (%)
136	2023年湖北省(省本级)收费公路专项债券(五期)-2023年湖北省政府专项债券(八十九期)	2023-09-21	2043-09-22	5.00	20	3.07
137	2023年青海省政府一般债券(二期)	2023-09-21	2028-09-22	60.22	5	2.65
138	2023年青海省政府一般债券(三期)	2023-09-21	2053-09-22	29.78	30	3.10
139	2023年青海省政府再融资一般债券(三期)	2023-09-21	2030-09-22	54.50	7	2.80
140	2023年青海省政府再融资专项债券(二期)	2023-09-21	2033-09-22	9.21	10	2.90
141	2023年浙江省地方政府再融资专项债券(三期)	2023-09-21	2026-09-22	216.03	3	2.42
142	2023年安徽省政府再融资一般债券(七期)	2023-09-22	2030-09-25	35.48	7	2.76
143	2023年安徽省政府再融资专项债券(二十六期)	2023-09-22	2028-09-25	10.94	5	2.61
144	2023年安徽省政府再融资专项债券(二十七期)	2023-09-22	2030-09-25	76.00	7	2.76
145	2023年安徽省政府专项债券(六十七期)	2023-09-22	2028-09-25	10.53	5	2.61
146	2023年安徽省政府专项债券(六十八期)	2023-09-22	2030-09-25	17.97	7	2.76
147	2023年安徽省政府专项债券(六十九期)	2023-09-22	2033-09-25	14.68	10	2.92
148	2023年安徽省政府专项债券(七十期)	2023-09-22	2033-09-25	3.23	10	2.93
149	2023年安徽省政府专项债券(七十一期)	2023-09-22	2053-09-25	1.00	30	3.12
150	2023年安徽省政府专项债券(七十二期)	2023-09-22	2030-09-25	0.50	7	2.76
151	2023年安徽省政府专项债券(七十三期)	2023-09-22	2033-09-25	25.01	10	2.91
152	2023年安徽省政府专项债券(七十四期)	2023-09-22	2038-09-25	107.19	15	3.08
153	2023年安徽省政府专项债券(七十五期)	2023-09-22	2043-09-25	98.78	20	3.09
154	2023年安徽省政府专项债券(七十六期)	2023-09-22	2053-09-25	32.65	30	3.08
155	2023年新疆维吾尔自治区政府一般债券(十一期)	2023-09-25	2026-09-26	6.82	3	2.49
156	2023年新疆维吾尔自治区政府再融资一般债券(五期)-2023年新疆维吾尔自治区政府一般债券(十二期)	2023-09-25	2028-09-26	12.40	5	2.62
157	2023年新疆维吾尔自治区政府专项债券(三十期)	2023-09-25	2033-09-26	25.80	10	2.91
158	2023年新疆维吾尔自治区棚户区改造专项债券(五期)-2023年新疆维吾尔自治区政府专项债券(三十一期)	2023-09-25	2033-09-26	1.70	10	2.91
159	2023年新疆维吾尔自治区政府专项债券(三十二期)	2023-09-25	2038-09-26	13.80	15	3.03
160	2023年新疆维吾尔自治区政府专项债券(三十三期)	2023-09-25	2043-09-26	10.70	20	3.07
161	2023年新疆维吾尔自治区政府再融资专项债券(五期)-2023年新疆维吾尔自治区政府专项债券(三十四期)	2023-09-25	2030-09-26	13.55	7	2.76
162	2023年吉林省政府一般债券(十期)	2023-09-25	2028-09-26	51.93	5	2.62

序号	债券名称	发行日期	到期日期	发行规模 (亿元)	债券期限 (年)	票面利率 (%)
163	2023年吉林省收费公路专项债券(四期)-2023年吉林省政府专项债券(二十八期)	2023-09-25	2038-09-26	14.80	15	3.10
164	2023年吉林省政府专项债券(二十九期)	2023-09-25	2038-09-26	75.91	15	3.08
165	2023年吉林省政府专项债券(三十期)	2023-09-25	2043-09-26	17.56	20	3.12
166	2023年吉林省政府专项债券(三十一期)	2023-09-25	2053-09-26	6.76	30	3.10
167	2023年新疆维吾尔自治区(新疆生产建设兵团)专项债券(七期)	2023-09-25	2033-09-26	1.68	10	2.76
168	2023年新疆维吾尔自治区(新疆生产建设兵团)专项债券(八期)	2023-09-25	2038-09-26	1.88	15	2.88
169	2023年新疆维吾尔自治区(新疆生产建设兵团)专项债券(九期)	2023-09-25	2043-09-26	10.44	20	3.06
170	2023年深圳市政府专项债券(五十六期)	2023-09-25	2025-09-26	4.06	2	2.28
171	2023年深圳市政府专项债券(五十七期)	2023-09-25	2028-09-26	9.66	5	2.52
172	2023年深圳市政府专项债券(五十八期)	2023-09-25	2033-09-26	8.00	10	2.66
173	2023年深圳市政府专项债券(五十九期)	2023-09-25	2033-09-26	13.47	10	2.86
174	2023年深圳市政府专项债券(六十期)	2023-09-25	2038-09-26	28.79	15	3.03
175	2023年深圳市政府专项债券(六十一期)	2023-09-25	2038-09-26	14.77	15	3.03
176	2023年深圳市政府专项债券(六十二期)	2023-09-25	2038-09-26	12.35	15	3.03
177	2023年深圳市政府专项债券(六十三期)	2023-09-25	2043-09-26	35.08	20	3.07
178	2023年深圳市政府专项债券(六十四期)	2023-09-25	2043-09-26	26.42	20	3.07
179	2023年深圳市政府专项债券(六十五期)	2023-09-25	2053-09-26	16.50	30	3.10
180	2023年深圳市政府专项债券(六十六期)	2023-09-25	2053-09-26	3.38	30	3.10
181	2023年深圳市政府专项债券(六十七期)	2023-09-25	2053-09-26	0.81	30	3.10
182	2023年深圳市政府专项债券(六十八期)	2023-09-25	2030-09-26	11.95	7	2.66
183	2023年雄安新区建设专项债券(二期)-2023年河北省政府专项债券(四十五期)	2023-09-26	2053-09-27	95.00	30	3.09
184	2023年山东省政府棚改专项债券(十一期)-2023年山东省政府专项债券(五十五期)	2023-09-26	2030-09-27	9.78	7	2.85
185	2023年山东省政府交通水利及市政产业园区发展专项债券(四十五期)-2023年山东省政府专项债券(五十六期)	2023-09-26	2053-09-27	143.04	30	3.13
186	2023年山东省政府交通水利及市政产业园区发展专项债券(四十六期)-2023年山东省政府专项债券(五十七期)	2023-09-26	2030-09-27	29.93	7	2.86
187	2023年山东省政府交通水利及市政产业园区发展专项债券(四十七期)-2023年山东省政府专项债券(五十八期)	2023-09-26	2030-09-27	5.16	7	2.87
188	2023年山东省政府交通水利及市政产业园区发展专项债券(四十八期)-2023年山东省政府专项债券(五十九期)	2023-09-26	2043-09-27	4.20	20	3.11

序号	债券名称	发行日期	到期日期	发行规模 (亿元)	债券期限 (年)	票面利率 (%)
189	2023年山东省地方政府再融资一般债券(六期)	2023-09-26	2030-09-27	65.48	7	2.78
190	2023年山东省地方政府再融资专项债券(六期)	2023-09-26	2030-09-27	87.78	7	2.92
191	2023年海南省政府一般债券(六期)	2023-09-27	2026-10-10	4.93	3	2.44
192	2023年海南省棚户区改造专项债券(一期)-2023年海南省政府专项债券(十七期)	2023-09-27	2028-09-28	1.70	5	2.58
193	2023年海南省政府专项债券(十八期)	2023-09-27	2033-09-28	58.21	10	2.93
194	2023年海南省政府专项债券(十九期)	2023-09-27	2038-09-28	13.23	15	3.05
195	2023年海南省收费公路专项债券(二期)-2023年海南省政府专项债券(二十期)	2023-09-27	2043-09-28	8.00	20	3.11
196	2023年海南省政府专项债券(二十一期)	2023-09-27	2043-09-28	2.80	20	3.12
197	2023年海南省收费公路专项债券(三期)-2023年海南省政府专项债券(二十二期)	2023-09-27	2053-09-28	36.74	30	3.14
198	2023年宁夏回族自治区政府再融资一般债券(六期)	2023-09-27	2030-09-28	25.72	7	2.83
199	2023年宁夏回族自治区政府再融资专项债券(二期)	2023-09-27	2030-09-28	10.46	7	2.87
200	2023年山西省政府专项债券(三十五期)	2023-09-27	2033-09-28	8.81	10	2.83
201	2023年山西省政府专项债券(三十六期)	2023-09-27	2038-09-28	26.00	15	3.10
202	2023年山西省政府专项债券(三十七期)	2023-09-27	2043-09-28	42.25	20	3.13
203	2023年山西省政府专项债券(三十八期)	2023-09-27	2053-09-28	16.23	30	3.13
204	2023年山西省政府棚户区改造专项债券(五期)-2023年山西省政府专项债券(三十九期)	2023-09-27	2033-09-28	23.92	10	2.97
205	2023年山西省政府收费公路专项债券(七期)-2023年山西省政府专项债券(四十期)	2023-09-27	2053-09-28	0.57	30	3.18
206	2023年云南省地方政府再融资专项债券(七期)	2023-09-27	2028-09-28	70.85	5	2.67
207	2023年云南省地方政府再融资专项债券(八期)	2023-09-27	2028-09-28	26.57	5	2.67
208	2023年云南省地方政府再融资专项债券(九期)	2023-09-27	2028-09-28	114.48	5	2.67
209	2023年江西省政府棚户区改造专项债券(十八期)-2023年江西省政府专项债券(六十一期)	2023-09-28	2028-10-10	1.32	5	2.74
210	2023年江西省政府棚户区改造专项债券(十九期)-2023年江西省政府专项债券(六十二期)	2023-09-28	2028-10-09	9.50	5	2.64
211	2023年江西省政府棚户区改造专项债券(二十期)-2023年江西省政府专项债券(六十三期)	2023-09-28	2030-10-09	14.07	7	2.79

序号	债券名称	发行日期	到期日期	发行规模 (亿元)	债券期限 (年)	票面利率 (%)
212	2023年江西省高质量发展补短板专项债券(三十五期)-2023年江西省政府专项债券(六十四期)	2023-09-28	2028-10-09	0.88	5	2.64
213	2023年江西省高质量发展补短板专项债券(三十六期)-2023年江西省政府专项债券(六十五期)	2023-09-28	2030-10-09	0.75	7	2.79
214	2023年江西省高质量发展补短板专项债券(三十七期)-2023年江西省政府专项债券(六十六期)	2023-09-28	2033-10-09	3.61	10	2.94
215	2023年江西省高质量发展补短板专项债券(三十八期)-2023年江西省政府专项债券(六十七期)	2023-09-28	2038-10-09	34.88	15	3.09
216	2023年江西省高质量发展补短板专项债券(三十九期)-2023年江西省政府专项债券(六十八期)	2023-09-28	2043-10-09	36.42	20	3.13
217	2023年江西省高质量发展补短板专项债券(四十期)-2023年江西省政府专项债券(六十九期)	2023-09-28	2053-10-09	238.78	30	3.13
218	2023年江西省收费公路专项债券(六期)-2023年江西省政府专项债券(七十期)	2023-09-28	2053-10-09	1.53	30	3.14
219	2023年陕西省政府一般债券(六期)	2023-09-28	2030-10-09	28.81	7	2.79
220	2023年陕西省政府专项债券(四十一期)	2023-09-28	2030-10-09	5.90	7	2.79
221	2023年陕西省政府专项债券(四十二期)	2023-09-28	2033-10-09	8.10	10	2.91
222	2023年陕西省政府专项债券(四十三期)	2023-09-28	2038-10-09	1.50	15	3.09
223	2023年陕西省政府专项债券(四十四期)	2023-09-28	2043-10-09	48.71	20	3.13
224	2023年陕西省政府专项债券(四十五期)	2023-09-28	2053-10-09	2.00	30	3.13
225	2023年深圳市政府专项债券(六十九期)	2023-09-28	2038-10-09	9.64	15	2.83
226	2023年深圳市政府专项债券(七十期)	2023-09-28	2043-10-09	5.11	20	2.87
227	2023年深圳市政府专项债券(七十一期)	2023-09-28	2038-10-09	1.90	15	2.83
228	2023年重庆市政府专项债券(三十三期)	2023-09-28	2030-10-09	12.00	7	2.79
229	2023年重庆市政府专项债券(三十四期)	2023-09-28	2033-10-09	28.53	10	2.91
230	2023年重庆市政府专项债券(三十五期)	2023-09-28	2038-10-09	48.74	15	3.10
231	2023年重庆市政府专项债券(三十六期)	2023-09-28	2043-10-09	2.82	20	3.10
232	2023年重庆市政府专项债券(三十七期)	2023-09-28	2053-10-09	10.69	30	3.10
233	2023年重庆市地方政府再融资一般债券(五期)	2023-09-28	2028-10-09	40.00	5	2.64
234	2023年重庆市地方政府再融资专项债券(九期)	2023-09-28	2028-10-09	50.00	5	2.64

