

地方政府债券市场报告

(2023年8月)

财政部政府债务研究和评估中心

2023年9月26日

8月30日,财政部发布《2023年上半年中国财政政策执行情况报告》。报告指出,上半年强化地方政府债务管理,开好“前门”、严堵“后门”,持续较大规模安排新增地方政府债券,建立健全防范化解地方政府债务风险的制度体系,坚决查处各类违法违规举债行为,牢牢守住不发生系统性风险的底线。一是合理安排地方政府债券规模;二是加快地方政府债券发行使用进度;三是积极防范化解地方政府债务风险。下半年将加快地方政府专项债券发行使用,研究扩大投向领域和用作项目资本金范围,持续加强专项债券项目储备和投后管理,提升专项债券资金使用效益,引导带动社会投资。

8月,地方政府债券发行规模13159.39亿元,环比增加6968.03

亿元，同比增加 9249.97 亿元；平均发行期限 12.55 年，环比增加 2.45 年，同比增加 4.00 年；平均发行利率 2.74%，环比持平，同比下降 3bp。债券二级市场现券交易 13162.20 亿元。

1-8 月，地方政府债券发行规模 63031.80 亿元；平均发行期限 13.23 年，同比减少 0.23 年；平均发行利率 2.91%，同比下降 14bp。债券二级市场现券交易 78278.75 亿元。

一、地方政府债券发行概况

（一）债券发行总体情况

8 月，全国 33 个省、自治区、直辖市、计划单列市¹及新疆生产建设兵团²共发行地方政府债券 322 只，金额合计 13159.39 亿元。具体情况如下：

按债券类型分，发行一般债券 3340.05 亿元；发行专项债券 9819.34 亿元。

按债券性质分，发行新增债券 7142.81 亿元；发行再融资债券 6016.58 亿元。

按发行场所分，通过中央国债登记结算有限责任公司（以下简称中央结算公司）发行 8947.38 亿元，包含商业银行柜台市场发行 30.05 亿元；通过上海证券交易所发行 3173.03 亿元；通过深圳证券交易所发行 921.87 亿元；通过北京证券交易所发行 47.11

¹ 辽宁地区不含大连市，浙江地区不含宁波市，福建地区不含厦门市，山东地区不含青岛市，广东地区不含深圳市，新疆维吾尔自治区不含新疆生产建设兵团。下同。

² 新疆生产建设兵团在核定的额度内，以新疆维吾尔自治区名义发行地方政府债券。

亿元；通过香港、澳门发行 70.00 亿元(见表 1)。

表 1：2023 年 8 月地方政府债券发行概况

单位：亿元

项 目	本月发行	本年累计发行
地方政府债券发行额合计	13159.39	63031.80
一般债券	3340.05	21339.54
专项债券	9819.34	41692.26
一、新增债券发行额小计	7142.81	36849.06
一般债券	1136.04	5870.90
专项债券	6006.77	30978.16
二、再融资债券发行额小计	6016.58	26182.74
一般债券	2204.01	15468.64
专项债券	3812.57	10714.10
各发行场所发行额合计	13159.39	63031.80
中央结算公司	8947.38	41837.28
其中:商业银行柜台市场	30.05	145.95
上海证券交易所	3173.03	11413.56
深圳证券交易所	921.87	7150.79
北京证券交易所	47.11	2560.17
香港、澳门	70.00	70.00

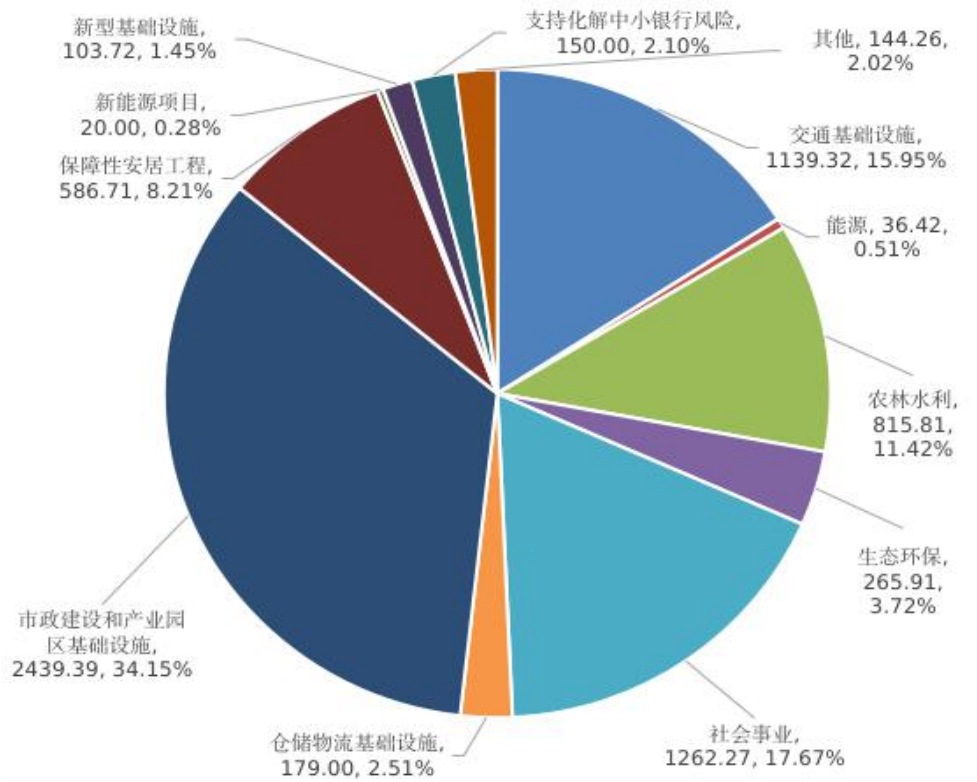
注：1.地方政府债券发行额=新增债券发行额+再融资债券发行额。

2.部分数据因四舍五入原因，存在总计与分项合计不等的情况，下同。

从债券资金投向看，新增债券资金用于市政建设和产业园区基础设施 2439.39 亿元；社会事业 1262.27 亿元；交通基础设施 1139.32 亿元；农林水利 815.81 亿元；保障性安居工程 586.71 亿元；生态环保 265.91 亿元；仓储物流基础设施 179.00 亿元；新型基础设施 103.72 亿元；能源 36.42 亿元；新能源项目 20.00 亿元；支持化解中小银行风险 150.00 亿元；其他 144.26 亿元（见图 1）。

图 1：2023 年 8 月发行新增地方政府债券资金投向情况

单位：亿元



注：新增地方政府债券资金投向根据地方上报数据汇总生成。

从还本方式看，本月发行的 322 只地方政府债券中，天津市、河北省、吉林省、江西省、河南省、湖北省、广东地区、深圳市、广西壮族自治区、四川省、贵州省发行 55 只本金分年偿还新增专项债券，共计 1774.70 亿元；其他债券均采用到期一次性还本方式。天津市各发行 1 只 3+2 年、5+2 年可提前赎回新增专项债券共 2.30 亿元。

从发行地区看，33 个省、自治区、直辖市、计划单列市及新疆生产建设兵团 8 月发行了地方政府债券（见表 2）。债券发行

规模较大的有广东地区 2153.58 亿元、山东地区 1209.08 亿元、河北省 1060.94 亿元（见图 2）。

1-8 月,全国 36 个省、自治区、直辖市、计划单列市及新疆生产建设兵团发行地方政府债券 1573 只,共计 63031.80 亿元。其中,一般债券 21339.54 亿元,专项债券 41692.26 亿元。

1-8 月,全国 36 个省、自治区、直辖市、计划单列市及新疆生产建设兵团发行了新增债券 36849.06 亿元。其中,一般债券 5870.90 亿元,专项债券 30978.16 亿元。1-8 月新增地方政府债券发行规模（分地区）见图 3。

1-8 月,全国 34 个省、自治区、直辖市、计划单列市发行了再融资债券 26182.74 亿元。其中,一般债券 15468.64 亿元,专项债券 10714.10 亿元。

表 2：2023 年 8 月地方政府债券发行情况（分地区）

单位：亿元

地区	当月发行合计					当年发行合计				
	合计	一般债券		专项债券		合计	一般债券		专项债券	
		新增债券	再融资债券	新增债券	再融资债券		新增债券	再融资债券	新增债券	再融资债券
合计	13159.39	1136.04	2204.00	6006.77	3812.57	63031.80	5870.90	15468.64	30978.16	10714.09
北京市	47.11				47.11	1483.14	168.00	202.77	949.00	163.37
天津市	49.40	40.20		9.20		1068.01	72.80	215.88	105.10	674.23
河北省	1060.94	87.74	60.49	635.17	277.54	3707.75	461.00	697.03	1925.08	624.64
山西省	42.33	16.68		25.65		786.02	189.46	195.44	388.00	13.12
内蒙古自治区	96.26	50.90	34.27		11.09	1557.66	211.90	832.63	430.54	82.59
辽宁省	114.41	19.60	22.00	72.81		1901.29	86.10	855.15	708.17	251.87
其中：辽宁地区	65.10	19.60		45.50		1531.07	69.10	673.70	560.60	227.67
大连市	49.31		22.00	27.31		370.22	17.00	181.45	147.57	24.21
吉林省	261.70	37.28	81.50	81.23	61.69	884.30	129.94	342.21	318.51	93.64
黑龙江省	193.48	11.80	27.48		154.19	1445.00	146.17	558.46	420.05	320.32
上海市	639.69	80.00	304.20	57.09	198.40	1100.69	217.00	304.20	381.09	198.40
江苏省	817.12		153.30		663.82	3466.16	152.00	1002.28	1111.16	1200.72
浙江省	672.32	59.00	74.79	425.48	113.05	3049.58	264.00	605.72	1897.45	282.41
其中：浙江地区	672.32	59.00	74.79	425.48	113.05	2629.44	257.00	504.89	1632.45	235.10
宁波市						420.14	7.00	100.83	265.00	47.31
安徽省	351.20	15.71	176.54	124.92	34.03	2727.61	101.71	623.43	1429.46	573.01
福建省	291.72	5.00	141.42	131.30	14.00	2136.71	138.49	336.26	1574.30	87.67
其中：福建地区	120.73		120.73			1792.72	119.49	315.57	1284.00	73.67
厦门市	170.99	5.00	20.69	131.30	14.00	343.99	19.00	20.69	290.30	14.00
江西省	191.38			191.38		1749.21	256.08	279.47	1158.19	55.47
山东省	1240.83		197.90	430.95	611.98	4802.69	137.00	948.97	2594.35	1122.37
其中：山东地区	1209.08		196.37	430.95	581.76	4153.33	80.00	856.06	2186.21	1031.06
青岛市	31.75		1.53		30.22	649.36	57.00	92.91	408.14	91.31
河南省	1047.08	184.83	90.54	530.31	241.39	2909.80	234.44	575.69	1714.75	384.93
湖北省	95.79		23.42	72.37		1948.30	235.78	398.54	1036.46	277.52
湖南省	468.68		385.98	62.69	20.00	2584.11	307.52	1070.06	870.98	335.55
广东省	2301.79	124.66	129.92	1591.20	456.00	6549.58	331.66	839.23	4411.11	967.58
其中：广东地区	2153.58	115.66	129.92	1452.00	456.00	6124.47	322.66	839.23	3995.00	967.58
深圳市	148.20	9.00		139.20		425.11	9.00		416.11	
广西壮族自治区	525.15	80.34	12.79	175.00	257.02	2242.16	252.34	780.86	710.00	498.96
海南省	54.49	2.10	48.88	3.51		499.57	96.21	104.15	234.33	64.88
重庆市	352.55		59.00	24.46	269.09	1742.10	89.45	250.57	1015.29	386.79
四川省	698.06	0.50		460.17	237.39	4011.16	375.38	801.13	2190.00	644.66
贵州省	424.27	47.74	151.03	225.50		1668.93	135.74	732.87	355.44	444.89
云南省	581.88	75.88		506.00		2217.38	194.88	695.41	1009.00	318.08
西藏自治区						35.31	30.00		5.31	
陕西省	227.66	108.52	28.54	27.21	63.39	1862.89	240.41	464.31	764.48	393.70
甘肃省	108.43	68.78			39.65	1029.18	173.78	278.99	416.00	160.41
青海省						213.22	41.00	120.03	47.00	5.19
宁夏回族自治区	30.33	18.77		11.56		255.04	71.17	122.83	42.77	18.26
新疆维吾尔自治区	173.35			131.60	41.75	1397.25	329.50	234.10	764.80	68.85
其中：新疆维吾尔自治区	139.35			97.60	41.75	1271.25	249.50	234.10	718.80	68.85
新疆生产建设兵团	34.00			34.00		126.00	80.00		46.00	

图 2：2023 年 8 月地方政府债券发行情况（分地区）

单位:亿元



图 3：2023 年 1-8 月新增地方政府债券发行规模（分地区）

单位：亿元



（二）期限

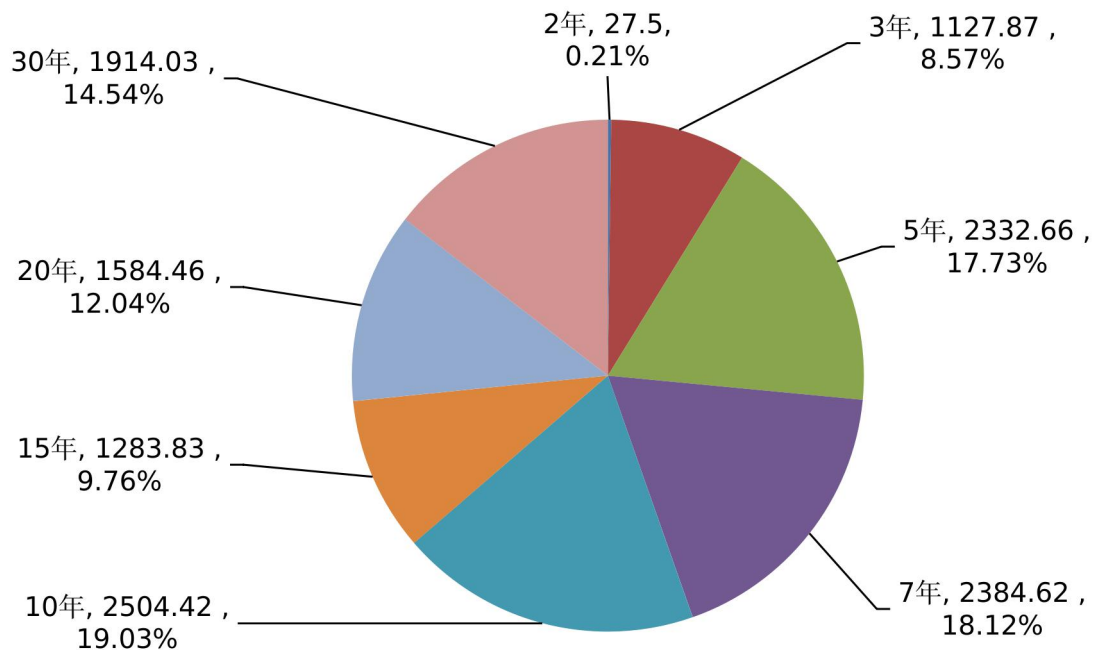
8月，地方政府债券平均发行期限12.55年，环比增加2.45年，同比增加4.00年。其中，一般债券7.32年，专项债券14.34年。不同期限债券发行规模和期限结构见表3、图4。

表3：2023年8月地方政府债券发行情况（分期限）

期限（年）	1	2	3	5	7	10	15	20	30
发行额 （亿元）		27.50	1127.87	2332.66	2384.62	2504.42	1283.83	1584.46	1914.03
一般债券 （亿元）		12.00	379.77	609.85	1069.38	1266.74			2.30
专项债券 （亿元）		15.50	748.10	1722.80	1315.24	1237.68	1283.83	1584.46	1911.73

图4：2023年8月地方政府债券发行期限结构

单位：亿元

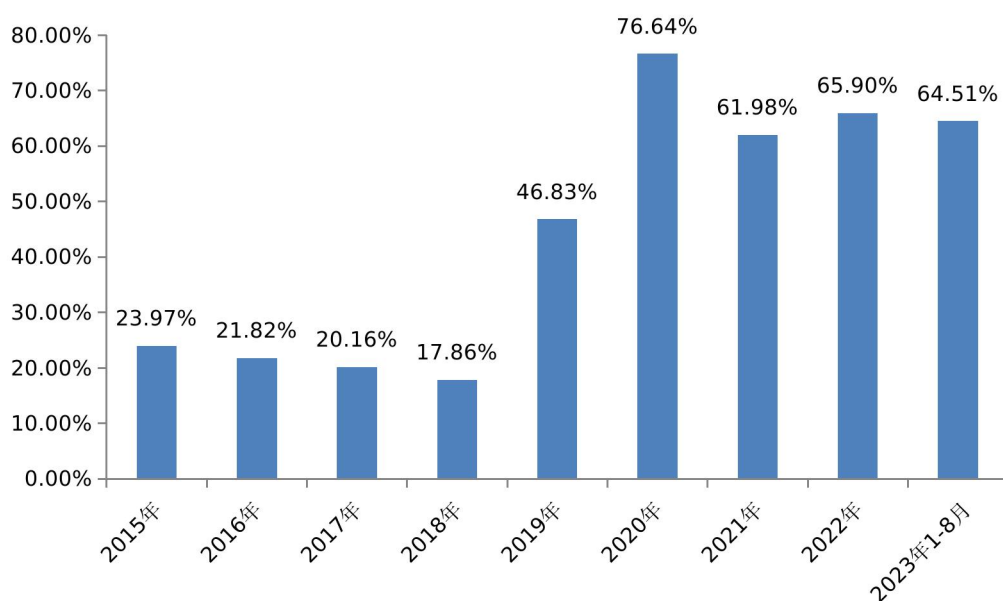


1-8月，地方政府债券平均发行期限13.23年，比2022年同期减少0.23年。其中，一般债券7.71年，专项债券16.05年。不同期限债券发行规模见表4。10年期及以上债券40662.76亿元，占比64.51%。2015年-2023年(1-8月)10年期及以上债券占比见图5。

表4：2023年1-8月地方政府债券发行情况（分期限）

期限(年)	1	2	3	5	7	10	15	20	30
发行额 (亿元)	10.50	27.50	3557.12	7902.77	10871.15	15358.91	7644.99	9063.73	8595.13
一般债券 (亿元)		12.00	2072.61	4005.79	6175.90	8713.18	152.93	64.84	142.29
专项债券 (亿元)	10.50	15.50	1484.51	3896.98	4695.25	6645.72	7492.07	8998.89	8452.84

图5：2015年-2023年（1-8月）10年期及以上债券占比



(三) 利率

8月，地方政府债券平均发行利率2.74%，环比持平，同比下降3bp。其中，一般债券2.63%，专项债券2.78%。2022年1月-2023年8月地方政府债券月平均发行利率走势见图6。2023年8月不同期限地方政府债券平均发行利率见表5。

图6：2022年1月-2023年8月地方政府债券月平均发行利率走势

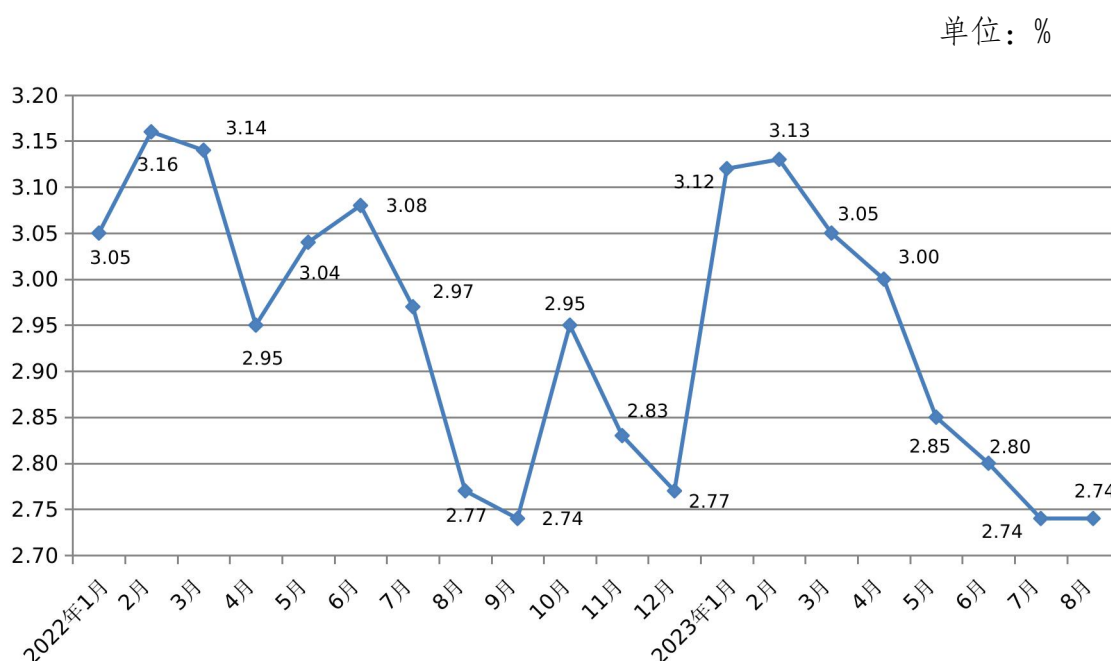


表5：2023年8月地方政府债券平均发行利率（分期限）

期限（年）	1	2	3	5	7	10	15	20	30
债券平均利率（%）		2.35	2.30	2.50	2.68	2.75	2.95	2.98	3.03
一般债券（%）		2.37	2.31	2.50	2.68	2.74			2.99
专项债券（%）		2.33	2.29	2.50	2.69	2.75	2.95	2.98	3.03

1-8月，地方政府债券平均发行利率 2.91%，比 2022 年同期下降 14bp。其中，一般债券 2.77%，专项债券 2.97%。2023 年 1-8 月不同期限地方政府债券平均发行利率见表 6。

表 6：2023 年 1-8 月地方政府债券平均发行利率（分期限）

期限（年）	1	2	3	5	7	10	15	20	30
债券平均利率（%）	2.33	2.35	2.44	2.60	2.80	2.88	3.05	3.11	3.22
一般债券（%）		2.37	2.47	2.62	2.80	2.88	3.08	3.27	3.23
专项债券（%）	2.33	2.33	2.40	2.58	2.80	2.87	3.05	3.11	3.22

（四）平均全场倍数、发行利差

从认购倍数看，8 月地方政府债券发行平均全场倍数³为 22.49 倍。其中，一般债券 22.91 倍，专项债券 22.34 倍。不同期限债券发行平均全场倍数见表 7。

表 7：2023 年 8 月地方政府债券发行平均全场倍数（分期限）

期限（年）	1	2	3	5	7	10	15	20	30
平均全场倍数		16.47	22.31	22.79	22.32	18.88	23.28	24.75	24.78

从债券发行利差⁴看，8 月地方政府债券发行利差区间为负 1bp 至 34bp，利差均值⁵为 14bp。环比利差区间扩大，下限下降 4bp，上限持平，利差均值持平。不同期限债券发行利差见表 8。

³ 平均全场倍数 = $\sum(\text{全场倍数} \times \text{债券发行额}) / \sum \text{债券发行额}$

⁴ 发行利差 = 债券发行利率 - 发行当日同期限国债收益率

⁵ 利差均值 = $\sum(\text{发行利率} - \text{发行当日同期限国债收益率}) / \text{债券只数}$

表 8：2023 年 8 月地方政府债券发行利差（分期限）

期限（年）	1	2	3	5	7	10	15	20	30
利差均值（bp）		9	9	10	10	16	17	18	11

二、地方政府债券二级市场情况

（一）现券交易情况

8 月，地方政府债券二级市场现券交易金额 13162.20 亿元。其中，银行间债券市场 12751.40 亿元，上海证券交易所 403.72 亿元，深圳证券交易所 7.08 亿元。当月现券交易日平均换手率为 1.50‰。

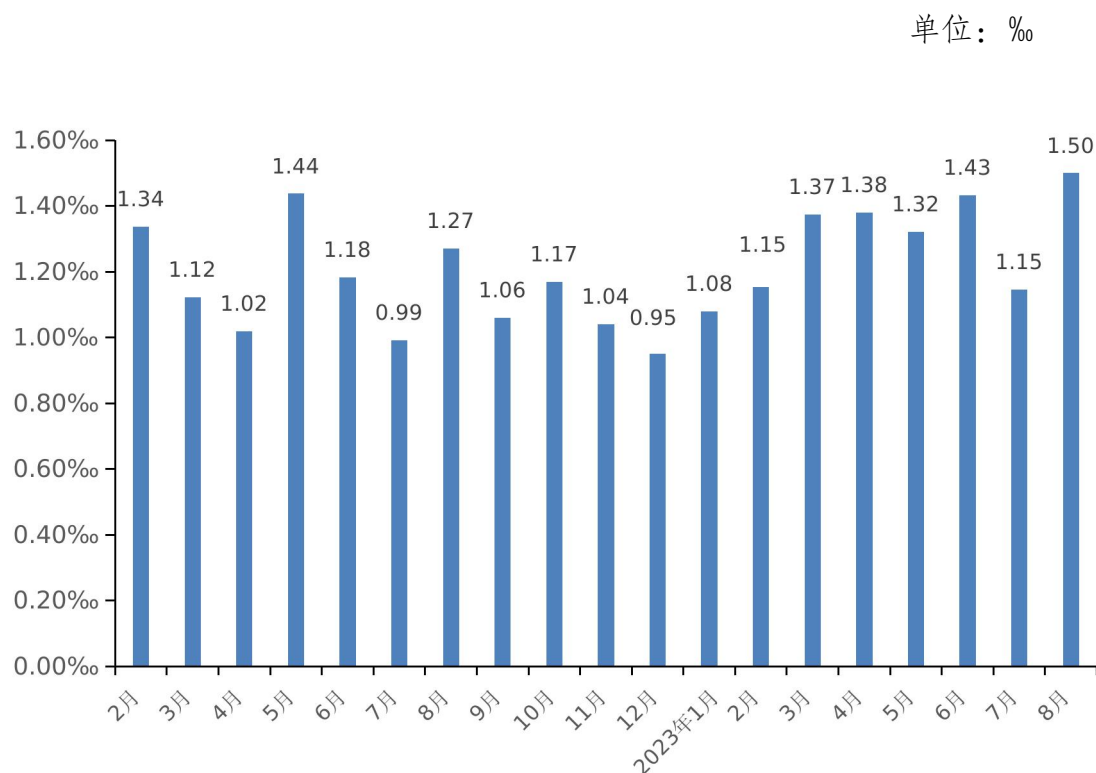
1-8 月，地方政府债券二级市场现券交易金额 78278.75 亿元。其中，银行间债券市场 76521.51 亿元，上海证券交易所 1736.18 亿元，深圳证券交易所 21.06 亿元。1-8 月地方政府债券二级市场现券交易情况见表 9，2022 年 1 月-2023 年 8 月现券交易日平均换手率见图 7。

表 9：地方政府债券二级市场现券交易情况

交易市场	8 月现券交易情况		全年现券交易情况	
	总金额 (亿元)	比重 (%)	总金额 (亿元)	比重 (%)
银行间债券市场	12751.40	96.88	76521.51	97.75
上海证券交易所	403.72	3.07	1736.18	2.22
深圳证券交易所	7.08	0.05	21.06	0.03
合计	13162.20	100.00	78278.75	100.00

数据来源：根据中国债券信息网、上证债券信息网、深圳证券交易所官网相关数据整理。

图 7:2022 年 1 月-2023 年 8 月现券交易日平均换手率



(二) 投资者结构

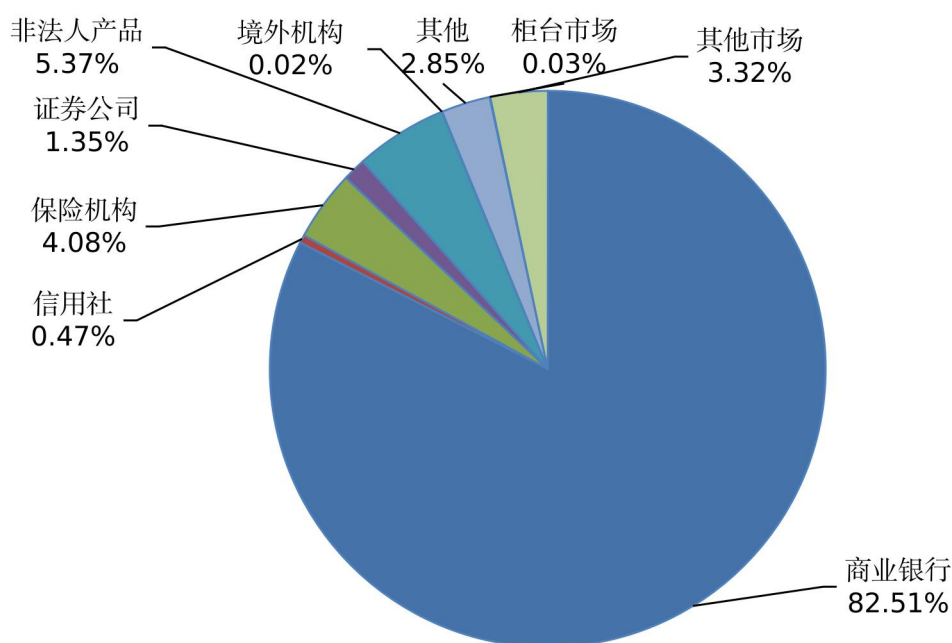
截至 8 月末，银行间债券市场投资者持有地方政府债券 371618.69 亿元，占比 96.65%；柜台市场投资者持有 125.02 亿元，占比 0.03%；其他市场投资者持有 12761.63 亿元，占比 3.32%。银行间债券市场投资者中，商业银行持有 317259.50 亿元，占比 82.51%；保险机构持有 15667.49 亿元，占比 4.08%；非法人产品持有 20662.11 亿元，占比 5.37%；其他境内机构持有 17938.23 亿元，占比 4.67%；境外机构持有 91.35 亿元，占比 0.02%。地方政府债券 8 月末投资者持有结构情况见表 10、图 8。

表 10：地方政府债券 8 月末投资者持有结构情况

持有机构		金额(亿元)	占比(%)
银行 间 市 场	商业银行	317259.50	82.51
	信用社	1808.61	0.47
	保险机构	15667.49	4.08
	证券公司	5179.59	1.35
	非法人产品	20662.11	5.37
	境外机构	91.35	0.02
	其他	10950.04	2.85
柜台市场		125.02	0.03
其他市场		12761.63	3.32
合计		384505.34	100.00

数据来源：根据中国债券信息网相关数据整理

图 8：地方政府债券 8 月末投资者持有结构



三、地方政府债券余额

截至 8 月末，全国地方政府债券余额 385822.52 亿元，其中一般债券余额 147843.97 亿元，专项债券余额 237978.55 亿元。地方政府债券剩余平均年限 9.1 年（其中一般债券 6.5 年，专项债券 10.8 年），比上年末增加 0.6 年。地方政府债券平均利率 3.31%，其中一般债券 3.30%，专项债券 3.32%。

加上非政府债券形式存量政府债务 1657.53 亿元，全国地方政府债务余额为 387480.05 亿元，控制在全国人大批准的债务余额限额 421674.30 亿元之内。

附表

2023年8月地方政府债券发行明细表

序号	债券名称	发行日期	到期日期	发行规模 (亿元)	债券期限 (年)	票面利率 (%)
1	2023年吉林省地方政府再融资一般债券(四期)	2023-08-01	2030-08-02	81.50	7	2.80
2	2023年吉林省地方政府再融资专项债券(三期)	2023-08-01	2030-08-02	61.69	7	2.84
3	2023年深圳市政府专项债券(四十期)	2023-08-01	2030-08-07	18.00	7	2.63
4	2023年深圳市政府专项债券(四十一期)	2023-08-01	2033-08-02	5.40	10	2.65
5	2023年深圳市政府专项债券(四十二期)	2023-08-01	2033-08-02	3.38	10	2.65
6	2023年深圳市政府专项债券(四十三期)	2023-08-01	2043-08-02	5.52	20	2.86
7	2023年深圳市政府专项债券(四十四期)	2023-08-01	2038-08-02	5.56	15	2.84
8	2023年深圳市政府专项债券(四十五期)	2023-08-01	2038-08-02	3.13	15	2.79
9	2023年深圳市政府专项债券(四十六期)	2023-08-01	2043-08-02	2.60	20	2.91
10	2023年广东省政府一般债券(十一期)	2023-08-02	2033-08-03	44.78	10	2.75
11	2023年广东省政府专项债券(三十三期)	2023-08-02	2030-08-03	24.11	7	2.68
12	2023年广东省政府专项债券(三十四期)	2023-08-02	2033-08-03	115.00	10	2.85
13	2023年广东省政府专项债券(三十五期)	2023-08-02	2038-08-03	111.02	15	2.99
14	2023年广东省政府专项债券(三十六期)	2023-08-02	2043-08-03	64.51	20	3.06
15	2023年广东省政府专项债券(三十七期)	2023-08-02	2053-08-03	125.76	30	3.10
16	2023年广东省支持中小银行发展专项债券(一期)-2023年广东省政府专项债券(三十八期)	2023-08-02	2033-08-03	100.00	10	2.85
17	2023年广东省政府专项债券(三十九期)	2023-08-02	2033-08-03	52.81	10	2.84
18	2023年广东省政府专项债券(四十期)	2023-08-02	2038-08-03	44.66	15	2.99
19	2023年广东省政府专项债券(四十一期)	2023-08-02	2043-08-03	25.21	20	3.06
20	2023年广东省棚改专项债券(三期)-2023年广东省政府专项债券(四十二期)	2023-08-02	2038-08-03	4.60	15	2.99
21	2023年广东省地方政府再融资一般债券(八期)-2023年广东省政府一般债券(十二期)	2023-08-02	2033-08-03	94.88	10	2.82
22	2023年广东省地方政府再融资专项债券(六期)-2023年广东省政府专项债券(四十三期)	2023-08-02	2038-08-03	109.70	15	2.99
23	2023年广东省地方政府再融资专项债券(七期)-2023年广东省政府专项债券(四十四期)	2023-08-02	2033-08-03	13.80	10	2.84
24	2023年广东省地方政府再融资专项债券(八期)-2023年广东省政府专项债券(四十五期)	2023-08-02	2030-08-03	77.00	7	2.68
25	2023年广东省地方政府再融资专项债券(九期)-2023年广东省政府专项债券(四十六期)	2023-08-02	2028-08-03	190.20	5	2.49
26	2023年广东省地方政府再融资专项债券(十期)-2023年广东省政府专项债券(四十七期)	2023-08-02	2030-08-03	65.31	7	2.68

序号	债券名称	发行日期	到期日期	发行规模 (亿元)	债券期限 (年)	票面利率 (%)
27	2023年河南省政府再融资一般债券(六期)-2023年河南省政府一般债券(八期)	2023-08-02	2028-08-03	90.54	5	2.49
28	2023年河南省政府再融资专项债券(四期)-2023年河南省政府专项债券(三十二期)	2023-08-02	2028-08-03	124.50	5	2.54
29	2023年河南省政府再融资专项债券(五期)-2023年河南省政府专项债券(三十三期)	2023-08-02	2028-08-03	116.89	5	2.54
30	2023年山西省政府一般债券(五期)	2023-08-02	2030-08-03	16.68	7	2.73
31	2023年山西省政府专项债券(二十五期)	2023-08-02	2033-08-03	0.45	10	2.75
32	2023年山西省政府专项债券(二十六期)	2023-08-02	2043-08-03	5.00	20	3.01
33	2023年山西省政府收费公路专项债券(四期)-2023年山西省政府专项债券(二十七期)	2023-08-02	2043-08-03	20.20	20	3.01
34	2023年浙江省地方政府再融资一般债券(三期)	2023-08-04	2033-08-07	74.79	10	2.70
35	2023年浙江省地方政府再融资专项债券(二期)	2023-08-04	2033-08-07	113.05	10	2.70
36	2023年浙江省政府一般债券(二期)	2023-08-04	2033-08-07	59.00	10	2.70
37	2023年浙江省棚改专项债券(七期)-2023年浙江省政府专项债券(三十五期)	2023-08-04	2030-08-07	8.40	7	2.68
38	2023年浙江省污水处理专项债券(四期)-2023年浙江省政府专项债券(三十六期)	2023-08-04	2043-08-07	10.73	20	2.90
39	2023年浙江省其他项目收益专项债券(二十三期)-2023年浙江省政府专项债券(三十七期)	2023-08-04	2028-08-07	30.31	5	2.50
40	2023年浙江省其他项目收益专项债券(二十四期)-2023年浙江省政府专项债券(三十八期)	2023-08-04	2030-08-07	8.60	7	2.68
41	2023年浙江省其他项目收益专项债券(二十五期)-2023年浙江省政府专项债券(三十九期)	2023-08-04	2033-08-07	60.53	10	2.70
42	2023年浙江省其他项目收益专项债券(二十六期)-2023年浙江省政府专项债券(四十期)	2023-08-04	2038-08-07	39.86	15	2.84
43	2023年浙江省其他项目收益专项债券(二十七期)-2023年浙江省政府专项债券(四十一期)	2023-08-04	2043-08-07	256.50	20	2.90
44	2023年浙江省其他项目收益专项债券(二十八期)-2023年浙江省政府专项债券(四十二期)	2023-08-04	2053-08-07	10.55	30	3.05
45	2023年云南省政府一般债券(三期)	2023-08-07	2028-08-08	54.18	5	2.54
46	2023年云南省政府一般债券(四期)	2023-08-07	2030-08-08	21.70	7	2.73
47	2023年云南省其他项目收益专项债券(一期)-2023年云南省政府专项债券(十期)	2023-08-07	2053-08-08	131.89	30	3.10

序号	债券名称	发行日期	到期日期	发行规模 (亿元)	债券期限 (年)	票面利率 (%)
48	2023年云南省其他项目收益专项债券(二期)-2023年云南省政府专项债券(十一期)	2023-08-07	2043-08-08	71.34	20	3.05
49	2023年云南省其他项目收益专项债券(三期)-2023年云南省政府专项债券(十二期)	2023-08-07	2033-08-08	90.96	10	2.85
50	2023年云南省其他项目收益专项债券(四期)-2023年云南省政府专项债券(十三期)	2023-08-07	2030-08-08	89.27	7	2.73
51	2023年云南省棚户区改造专项债券(二期)-2023年云南省政府专项债券(十四期)	2023-08-07	2030-08-08	14.13	7	2.73
52	2023年云南省收费公路专项债券(二期)-2023年云南省政府专项债券(十五期)	2023-08-07	2053-08-08	108.41	30	3.10
53	2023年黑龙江省省政府一般债券(四期)	2023-08-08	2026-08-14	11.80	3	2.34
54	2023年黑龙江省省政府再融资一般债券(四期)	2023-08-08	2028-08-09	27.48	5	2.54
55	2023年黑龙江省省政府再融资专项债券(四期)	2023-08-08	2028-08-09	154.19	5	2.59
56	2023年湖南省政府再融资一般债券(六期)-2023年湖南省政府一般债券(十一期)	2023-08-08	2033-08-09	35.99	10	2.83
57	2023年湖南省政府再融资专项债券(三期)-2023年湖南省政府专项债券(八十九期)	2023-08-08	2053-08-09	20.00	30	3.10
58	2023年山东省政府棚改专项债券(八期)-2023年山东省政府专项债券(三十七期)	2023-08-08	2030-08-09	11.38	7	2.72
59	2023年山东省政府交通水利及市政产业园区发展专项债券(三十期)-2023年山东省政府专项债券(三十八期)	2023-08-08	2053-08-09	146.66	30	3.10
60	2023年山东省政府交通水利及市政产业园区发展专项债券(三十一期)-2023年山东省政府专项债券(三十九期)	2023-08-08	2030-08-09	1.24	7	2.72
61	2023年山东省政府交通水利及市政产业园区发展专项债券(三十二期)-2023年山东省政府专项债券(四十期)	2023-08-08	2033-08-09	1.00	10	2.85
62	2023年山东省政府交通水利及市政产业园区发展专项债券(三十三期)-2023年山东省政府专项债券(四十一期)	2023-08-08	2038-08-09	3.50	15	3.03
63	2023年山东省政府交通水利及市政产业园区发展专项债券(三十四期)-2023年山东省政府专项债券(四十二期)	2023-08-08	2043-08-09	6.58	20	3.07
64	2023年山东省政府交通水利及市政产业园区发展专项债券(三十五期)-2023年山东省政府专项债券(四十三期)	2023-08-08	2053-08-09	0.10	30	3.10
65	2023年福建省地方政府再融资一般债券(四期)	2023-08-10	2026-08-16	6.14	3	2.30
66	2023年福建省地方政府再融资一般债券(五期)	2023-08-10	2030-08-11	114.59	7	2.67

序号	债券名称	发行日期	到期日期	发行规模 (亿元)	债券期限 (年)	票面利率 (%)
67	2023年河北省政府再融资一般债券(八期)-2023年河北省政府一般债券(十三期)	2023-08-10	2030-08-11	60.49	7	2.71
68	2023年河北省政府再融资专项债券(六期)-2023年河北省政府专项债券(二十九期)	2023-08-10	2026-08-11	108.02	3	2.35
69	2023年河北省棚户区改造专项债券(七期)-2023年河北省政府专项债券(三十期)	2023-08-10	2028-08-11	15.77	5	2.53
70	2023年河北省棚户区改造专项债券(八期)-2023年河北省政府专项债券(三十一期)	2023-08-10	2038-08-11	7.95	15	2.87
71	2023年河北省高质量发展专项债券(十七期)-2023年河北省政府专项债券(三十二期)	2023-08-10	2038-08-11	84.39	15	2.87
72	2023年河北省高质量发展专项债券(十八期)-2023年河北省政府专项债券(三十三期)	2023-08-10	2043-08-11	22.91	20	2.93
73	2023年河北省高质量发展专项债券(十九期)-2023年河北省政府专项债券(三十四期)	2023-08-10	2053-08-11	25.80	30	3.09
74	2023年雄安新区建设一般债券(二期)-2023年河北省政府一般债券(十四期)	2023-08-10	2033-08-11	75.00	10	2.75
75	2023年安徽省政府再融资一般债券(六期)	2023-08-15	2030-08-16	176.54	7	2.71
76	2023年安徽省政府再融资专项债券(十六期)	2023-08-15	2030-08-16	34.03	7	2.71
77	2023年贵州省政府一般债券(二期)	2023-08-15	2033-08-16	47.74	10	2.79
78	2023年贵州省地方政府再融资一般债券(六期)	2023-08-15	2028-08-16	151.03	5	2.57
79	2023年吉林省棚改专项债券(四期)-2023年吉林省政府专项债券(十九期)	2023-08-15	2033-08-16	1.17	10	2.85
80	2023年吉林省收费公路专项债券(三期)-2023年吉林省政府专项债券(二十期)	2023-08-15	2033-08-16	1.43	10	2.85
81	2023年吉林省政府专项债券(二十一期)	2023-08-15	2033-08-16	11.93	10	2.87
82	2023年吉林省政府专项债券(二十二期)	2023-08-15	2033-08-16	1.57	10	2.89
83	2023年吉林省政府专项债券(二十三期)	2023-08-15	2038-08-16	21.77	15	3.04
84	2023年四川省政府一般债券(六期)	2023-08-15	2026-08-16	0.50	3	2.35
85	2023年四川省城乡基础设施建设专项债券(三十三期)-2023年四川省政府专项债券(三十四期)	2023-08-15	2028-08-16	2.03	5	2.52
86	2023年四川省城乡基础设施建设专项债券(三十四期)-2023年四川省政府专项债券(三十五期)	2023-08-15	2030-08-16	1.76	7	2.71
87	2023年四川省城乡基础设施建设专项债券(三十五期)-2023年四川省政府专项债券(三十六期)	2023-08-15	2033-08-16	22.76	10	2.74
88	2023年四川省城乡基础设施建设专项债券(三十六期)-2023年四川省政府专项债券(三十七期)	2023-08-15	2038-08-16	36.14	15	2.92

序号	债券名称	发行日期	到期日期	发行规模 (亿元)	债券期限 (年)	票面利率 (%)
89	2023年四川省城乡基础设施建设专项债券(三十七期)-2023年四川省政府专项债券(三十八期)	2023-08-15	2043-08-16	110.29	20	3.00
90	2023年四川省城乡基础设施建设专项债券(三十八期)-2023年四川省政府专项债券(三十九期)	2023-08-15	2053-08-16	10.62	30	3.09
91	2023年四川省城乡基础设施建设专项债券(三十九期)-2023年四川省政府专项债券(四十期)	2023-08-15	2053-08-16	5.79	30	3.09
92	2023年四川省政府再融资专项债券(十期)	2023-08-15	2026-08-16	9.00	3	2.35
93	2023年四川省政府再融资专项债券(十一期)	2023-08-15	2028-08-16	73.62	5	2.52
94	2023年北京市地方政府再融资专项债券(九期)	2023-08-16	2025-08-17	5.50	2	2.19
95	2023年北京市地方政府再融资专项债券(十期)	2023-08-16	2026-08-17	25.21	3	2.30
96	2023年北京市地方政府再融资专项债券(十一期)	2023-08-16	2030-08-17	16.40	7	2.65
97	2023年厦门市政府一般债券(二期)	2023-08-16	2033-08-17	5.00	10	2.68
98	2023年厦门市市级市政和产业园区基础设施项目专项债券(二期)-2023年厦门市政府专项债券(十二期)	2023-08-16	2043-08-17	75.00	20	3.02
99	2023年厦门市新机场主体工程专项债券(二期)-2023年厦门市政府专项债券(十三期)	2023-08-16	2033-08-17	5.00	10	2.68
100	2023年厦门市轨道交通项目专项债券(一期)-2023年厦门市政府专项债券(十四期)	2023-08-16	2043-08-17	30.00	20	3.02
101	2023年厦门市市级卫生和教育事业建设项目专项债券(二期)-2023年厦门市政府专项债券(十五期)	2023-08-16	2030-08-17	7.00	7	2.62
102	2023年厦门市翔安粮库三期工程项目专项债券(一期)-2023年厦门市政府专项债券(十六期)	2023-08-16	2030-08-17	0.50	7	2.62
103	2023年厦门市综合管廊项目专项债券(一期)-2023年厦门市政府专项债券(十七期)	2023-08-16	2030-08-17	1.50	7	2.62
104	2023年厦门市供水系列工程项目专项债券(一期)-2023年厦门市政府专项债券(十八期)	2023-08-16	2033-08-17	1.00	10	2.68
105	2023年厦门市三丘田码头改建工程项目专项债券(一期)-2023年厦门市政府专项债券(十九期)	2023-08-16	2043-08-17	0.30	20	2.87
106	2023年厦门市思明区市政和产业园区基础设施项目专项债券(二期)-2023年厦门市政府专项债券(二十期)	2023-08-16	2038-08-17	2.50	15	2.82

序号	债券名称	发行日期	到期日期	发行规模 (亿元)	债券期限 (年)	票面利率 (%)
107	2023年厦门市海沧区旧城旧村改造项目专项债券(二期)-2023年厦门市政府专项债券(二十一期)	2023-08-16	2038-08-17	1.00	15	2.82
108	2023年厦门市海沧区市政和产业园区基础设施项目专项债券(二期)-2023年厦门市政府专项债券(二十二期)	2023-08-16	2038-08-17	2.00	15	2.82
109	2023年厦门市湖里区后坑社等城市更新改造项目专项债券(一期)-2023年厦门市政府专项债券(二十三期)	2023-08-16	2033-08-17	2.20	10	2.68
110	2023年厦门市湖里区社区综合体保障性安居工程项目专项债券(一期)-2023年厦门市政府专项债券(二十四期)	2023-08-16	2033-08-17	0.30	10	2.68
111	2023年厦门市保障性安居工程项目专项债券(二期)-2023年厦门市政府专项债券(二十五期)	2023-08-16	2026-08-22	3.00	3	2.30
112	2023年厦门市地方政府再融资一般债券(一期)	2023-08-16	2033-08-17	20.69	10	2.68
113	2023年厦门市地方政府再融资专项债券(一期)	2023-08-16	2043-08-17	14.00	20	3.01
114	2023年海南省政府一般债券(四期)	2023-08-17	2028-08-18	2.10	5	2.45
115	2023年海南省政府专项债券(十六期)	2023-08-17	2033-08-18	3.51	10	2.78
116	2023年海南省政府再融资一般债券(四期)	2023-08-17	2030-08-18	48.88	7	2.69
117	2023年湖南省政府再融资一般债券(七期)-2023年湖南省政府一般债券(十二期)	2023-08-17	2033-08-18	349.99	10	2.80
118	2023年湖南省交通基础设施建设专项债券(九期)-2023年湖南省政府专项债券(九十期)	2023-08-17	2033-08-18	1.81	10	2.82
119	2023年湖南省交通基础设施建设专项债券(十期)-2023年湖南省政府专项债券(九十一期)	2023-08-17	2043-08-18	6.30	20	3.02
120	2023年湖南省农林水利专项债券(十六期)-2023年湖南省政府专项债券(九十二期)	2023-08-17	2043-08-18	3.98	20	3.02
121	2023年湖南省水务建设专项债券(十三期)-2023年湖南省政府专项债券(九十三期)	2023-08-17	2038-08-18	1.25	15	3.00
122	2023年湖南省水务建设专项债券(十四期)-2023年湖南省政府专项债券(九十四期)	2023-08-17	2043-08-18	4.74	20	3.02
123	2023年湖南省社会事业专项债券(十六期)-2023年湖南省政府专项债券(九十五期)	2023-08-17	2038-08-18	1.88	15	2.99
124	2023年湖南省社会事业专项债券(十七期)-2023年湖南省政府专项债券(九十六期)	2023-08-17	2043-08-18	4.22	20	3.02
125	2023年湖南省城乡冷链等物流基础设施专项债券(十一期)-2023年湖南省政府专项债券(九十七期)	2023-08-17	2038-08-18	3.97	15	3.00

序号	债券名称	发行日期	到期日期	发行规模 (亿元)	债券期限 (年)	票面利率 (%)
126	2023年湖南省城乡冷链等物流基础设施专项债券(十二期)-2023年湖南省政府专项债券(九十八期)	2023-08-17	2043-08-18	12.01	20	3.02
127	2023年湖南省园区建设专项债券(十三期)-2023年湖南省政府专项债券(九十九期)	2023-08-17	2038-08-18	7.47	15	3.00
128	2023年湖南省园区建设专项债券(十四期)-2023年湖南省政府专项债券(一百期)	2023-08-17	2043-08-18	3.00	20	3.02
129	2023年湖南省新型基础设施专项债券(一期)-2023年湖南省政府专项债券(一百零一期)	2023-08-17	2038-08-18	5.57	15	3.00
130	2023年湖南省保障性安居工程专项债券(十五期)-2023年湖南省政府专项债券(一百零二期)	2023-08-17	2038-08-18	3.10	15	3.00
131	2023年湖南省保障性安居工程专项债券(十六期)-2023年湖南省政府专项债券(一百零三期)	2023-08-17	2043-08-18	3.40	20	3.02
132	2023年辽宁省政府一般债券(三期)	2023-08-17	2028-08-18	19.60	5	2.50
133	2023年辽宁省基础设施建设专项债券(十二期)-2023年辽宁省政府专项债券(十八期)	2023-08-17	2033-08-18	6.49	10	2.76
134	2023年辽宁省基础设施建设专项债券(十三期)-2023年辽宁省政府专项债券(十九期)	2023-08-17	2038-08-18	14.94	15	2.91
135	2023年辽宁省基础设施建设专项债券(十四期)-2023年辽宁省政府专项债券(二十期)	2023-08-17	2043-08-18	20.52	20	2.96
136	2023年辽宁省基础设施建设专项债券(十五期)-2023年辽宁省政府专项债券(二十一期)	2023-08-17	2053-08-18	3.55	30	3.06
137	2023年内蒙古自治区政府一般债券(二期)	2023-08-17	2026-08-18	50.90	3	2.34
138	2023年内蒙古自治区政府再融资一般债券(六期)	2023-08-17	2028-08-18	34.27	5	2.55
139	2023年内蒙古自治区政府再融资专项债券(三期)	2023-08-17	2028-08-18	11.09	5	2.55
140	2023年重庆市政府专项债券(二十六期)	2023-08-17	2033-08-18	5.80	10	2.71
141	2023年重庆市政府专项债券(二十七期)	2023-08-17	2053-08-18	18.66	30	3.06
142	2023年重庆市地方政府再融资一般债券(四期)	2023-08-17	2030-08-18	59.00	7	2.69
143	2023年重庆市地方政府再融资专项债券(三期)	2023-08-17	2030-08-18	37.75	7	2.69
144	2023年重庆市地方政府再融资专项债券(四期)	2023-08-17	2028-08-18	90.00	5	2.50
145	2023年重庆市地方政府再融资专项债券(五期)	2023-08-17	2028-08-18	93.00	5	2.50
146	2023年重庆市地方政府再融资专项债券(六期)	2023-08-17	2028-08-18	48.34	5	2.50

序号	债券名称	发行日期	到期日期	发行规模 (亿元)	债券期限 (年)	票面利率 (%)
147	2023年上海市政府一般债券(五期)	2023-08-21	2028-08-22	41.80	5	2.43
148	2023年上海市政府一般债券(六期)	2023-08-21	2033-08-22	35.90	10	2.63
149	2023年上海市政府一般债券(七期)	2023-08-21	2053-08-22	2.30	30	2.99
150	2023年上海市政府专项债券(八期)	2023-08-21	2033-08-22	12.80	10	2.63
151	2023年上海市政府专项债券(九期)	2023-08-21	2038-08-22	1.82	15	2.79
152	2023年上海市政府专项债券(十期)	2023-08-21	2053-08-22	0.97	30	2.99
153	2023年上海市政府棚改专项债券(二期)-2023年上海市政府专项债券(十一期)	2023-08-21	2028-08-22	8.00	5	2.43
154	2023年上海市政府棚改专项债券(三期)-2023年上海市政府专项债券(十二期)	2023-08-21	2033-08-22	23.50	10	2.63
155	2023年上海市政府收费公路专项债券(一期)-2023年上海市政府专项债券(十三期)	2023-08-21	2038-08-22	10.00	15	2.79
156	2023年上海市政府再融资一般债券(一期)	2023-08-21	2026-08-22	21.90	3	2.27
157	2023年上海市政府再融资一般债券(二期)	2023-08-21	2028-08-22	104.10	5	2.43
158	2023年上海市政府再融资一般债券(三期)	2023-08-21	2033-08-22	178.20	10	2.63
159	2023年上海市政府再融资专项债券(一期)	2023-08-21	2026-08-22	13.70	3	2.27
160	2023年上海市政府再融资专项债券(二期)	2023-08-21	2028-08-22	24.80	5	2.43
161	2023年上海市政府再融资专项债券(三期)	2023-08-21	2033-08-22	159.90	10	2.63
162	2023年广西壮族自治区政府一般债券(九期)	2023-08-22	2030-08-23	80.34	7	2.64
163	2023年广西壮族自治区政府交通基础设施专项债券(三期)-2023年广西壮族自治区政府专项债券(十六期)	2023-08-22	2053-08-23	60.21	30	3.02
164	2023年广西壮族自治区政府收费公路专项债券(三期)-2023年广西壮族自治区政府专项债券(十七期)	2023-08-22	2053-08-23	9.75	30	3.02
165	2023年广西壮族自治区政府产业园区专项债券(三期)-2023年广西壮族自治区政府专项债券(十八期)	2023-08-22	2043-08-23	8.28	20	2.99
166	2023年广西壮族自治区政府社会领域专项债券(二期)-2023年广西壮族自治区政府专项债券(十九期)	2023-08-22	2043-08-23	96.76	20	2.99
167	2023年广西壮族自治区政府再融资一般债券(八期)-2023年广西壮族自治区政府一般债券(十期)	2023-08-22	2028-08-23	12.79	5	2.46
168	2023年广西壮族自治区政府再融资专项债券(七期)-2023年广西壮族自治区政府专项债券(二十期)	2023-08-22	2028-08-23	11.15	5	2.46
169	2023年广西壮族自治区政府再融资专项债券(八期)-2023年广西壮族自治区政府专项债券(二十一期)	2023-08-22	2028-08-23	75.71	5	2.46

序号	债券名称	发行日期	到期日期	发行规模 (亿元)	债券期限 (年)	票面利率 (%)
170	2023年广西壮族自治区政府再融资专项债券(九期)-2023年广西壮族自治区政府专项债券(二十二期)	2023-08-22	2026-08-23	170.16	3	2.28
171	2023年江苏省地方政府再融资一般债券(六期)	2023-08-22	2030-08-23	153.30	7	2.60
172	2023年江苏省地方政府再融资专项债券(五期)	2023-08-22	2053-08-23	119.19	30	2.97
173	2023年江苏省地方政府再融资专项债券(六期)	2023-08-22	2028-08-23	178.94	5	2.42
174	2023年江苏省地方政府再融资专项债券(七期)	2023-08-22	2026-08-23	365.69	3	2.26
175	2023年青岛市政府再融资一般债券(四期)	2023-08-22	2030-08-23	1.53	7	2.64
176	2023年青岛市政府再融资专项债券(七期)	2023-08-22	2028-08-23	22.00	5	2.46
177	2023年青岛市政府再融资专项债券(八期)	2023-08-22	2030-08-23	8.22	7	2.64
178	2023年安徽省政府一般债券(三期)	2023-08-23	2028-08-29	13.15	5	2.46
179	2023年安徽省政府一般债券(四期)	2023-08-23	2033-08-24	2.56	10	2.76
180	2023年安徽省政府专项债券(五十九期)	2023-08-23	2028-08-24	1.89	5	2.46
181	2023年安徽省政府专项债券(六十期)	2023-08-23	2030-08-24	6.30	7	2.64
182	2023年安徽省政府专项债券(六十一期)	2023-08-23	2033-08-24	7.66	10	2.66
183	2023年安徽省政府专项债券(六十二期)	2023-08-23	2033-08-24	4.00	10	2.76
184	2023年安徽省政府专项债券(六十三期)	2023-08-23	2033-08-24	7.66	10	2.76
185	2023年安徽省政府专项债券(六十四期)	2023-08-23	2038-08-24	36.89	15	2.94
186	2023年安徽省政府专项债券(六十五期)	2023-08-23	2043-08-24	44.73	20	2.99
187	2023年安徽省政府专项债券(六十六期)	2023-08-23	2053-08-24	15.79	30	3.01
188	2023年湖北省政府再融资一般债券(九期)	2023-08-23	2030-08-24	23.42	7	2.59
189	2023年湖北省政府专项债券(七十三期)	2023-08-23	2033-08-24	2.10	10	2.66
190	2023年湖北省政府专项债券(七十四期)	2023-08-23	2038-08-24	16.30	15	2.83
191	2023年湖北省政府专项债券(七十五期)	2023-08-23	2043-08-24	39.49	20	2.98
192	2023年湖北省政府专项债券(七十六期)	2023-08-23	2053-08-24	10.78	30	3.01
193	2023年湖北省(武汉市、恩施州)棚改专项债券(二十四期)-2023年湖北省政府专项债券(七十七期)	2023-08-23	2030-08-24	1.70	7	2.59
194	2023年湖北省(武汉市)棚改专项债券(二十五期)-2023年湖北省政府专项债券(七十八期)	2023-08-23	2033-08-24	2.00	10	2.66
195	2023年宁夏回族自治区政府一般债券(三期)	2023-08-23	2026-08-24	18.77	3	2.30
196	2023年宁夏回族自治区城乡发展专项债券(二期)-2023年宁夏回族自治区政府专项债券(四期)	2023-08-23	2028-08-24	0.27	5	2.46
197	2023年宁夏回族自治区城乡发展专项债券(三期)-2023年宁夏回族自治区政府专项债券(五期)	2023-08-23	2033-08-24	1.20	10	2.76

序号	债券名称	发行日期	到期日期	发行规模 (亿元)	债券期限 (年)	票面利率 (%)
198	2023年宁夏回族自治区棚改专项债券(一期)-2023年宁夏回族自治区政府专项债券(六期)	2023-08-23	2033-08-24	0.88	10	2.76
199	2023年宁夏回族自治区城乡发展专项债券(四期)-2023年宁夏回族自治区政府专项债券(七期)	2023-08-23	2043-08-24	7.57	20	2.98
200	2023年宁夏回族自治区城乡发展专项债券(五期)-2023年宁夏回族自治区政府专项债券(八期)	2023-08-23	2053-08-24	1.64	30	3.01
201	2023年山东省政府棚改专项债券(九期)-2023年山东省政府专项债券(四十四期)	2023-08-23	2030-08-24	30.59	7	2.68
202	2023年山东省政府交通水利及市政产业园区发展专项债券(三十六期)-2023年山东省政府专项债券(四十五期)	2023-08-23	2053-08-24	170.09	30	3.01
203	2023年山东省政府交通水利及市政产业园区发展专项债券(三十七期)-2023年山东省政府专项债券(四十六期)	2023-08-23	2030-08-24	50.59	7	2.68
204	2023年山东省政府交通水利及市政产业园区发展专项债券(三十八期)-2023年山东省政府专项债券(四十七期)	2023-08-23	2030-08-24	7.32	7	2.68
205	2023年山东省政府交通水利及市政产业园区发展专项债券(三十九期)-2023年山东省政府专项债券(四十八期)	2023-08-23	2033-08-24	1.40	10	2.76
206	2023年山东省政府交通水利及市政产业园区发展专项债券(四十期)-2023年山东省政府专项债券(四十九期)	2023-08-23	2053-08-24	0.50	30	3.01
207	2023年山东省地方政府再融资一般债券(五期)	2023-08-23	2030-08-24	196.37	7	2.68
208	2023年山东省地方政府再融资专项债券(五期)	2023-08-23	2030-08-24	581.76	7	2.68
209	2023年河南省政府一般债券(九期)	2023-08-24	2026-08-30	184.83	3	2.30
210	2023年河南省城乡发展专项债券(十二期)-2023年河南省政府专项债券(三十四期)	2023-08-24	2033-08-25	10.01	10	2.76
211	2023年河南省城乡发展专项债券(十三期)-2023年河南省政府专项债券(三十五期)	2023-08-24	2038-08-25	83.05	15	2.97
212	2023年河南省城乡发展专项债券(十四期)-2023年河南省政府专项债券(三十六期)	2023-08-24	2043-08-25	3.35	20	2.99
213	2023年河南省城乡发展专项债券(十五期)-2023年河南省政府专项债券(三十七期)	2023-08-24	2053-08-25	208.91	30	3.00
214	2023年河南省社会事业专项债券(九期)-2023年河南省政府专项债券(三十八期)	2023-08-24	2033-08-25	5.60	10	2.76

序号	债券名称	发行日期	到期日期	发行规模 (亿元)	债券期限 (年)	票面利率 (%)
215	2023年河南省社会事业专项债券(十期)-2023年河南省政府专项债券(三十九期)	2023-08-24	2038-08-25	46.99	15	2.90
216	2023年河南省社会事业专项债券(十一期)-2023年河南省政府专项债券(四十期)	2023-08-24	2053-08-25	85.08	30	3.00
217	2023年河南省棚改专项债券(十期)-2023年河南省政府专项债券(四十一期)	2023-08-24	2028-08-25	51.33	5	2.46
218	2023年河南省棚改专项债券(十一期)-2023年河南省政府专项债券(四十二期)	2023-08-24	2030-08-25	26.46	7	2.64
219	2023年河南省棚改专项债券(十二期)-2023年河南省政府专项债券(四十三期)	2023-08-24	2033-08-25	9.54	10	2.66
220	2023年贵州省棚户区改造专项债券(二期)-2023年贵州省政府专项债券(六期)	2023-08-25	2038-08-28	6.09	15	2.96
221	2023年贵州省棚户区改造专项债券(三期)-2023年贵州省政府专项债券(七期)	2023-08-25	2043-08-28	3.70	20	3.01
222	2023年贵州省基础设施类专项债券(五期)-2023年贵州省政府专项债券(八期)	2023-08-25	2033-08-28	1.37	10	2.70
223	2023年贵州省基础设施类专项债券(六期)-2023年贵州省政府专项债券(九期)	2023-08-25	2038-08-28	65.03	15	2.96
224	2023年贵州省基础设施类专项债券(七期)-2023年贵州省政府专项债券(十期)	2023-08-25	2043-08-28	55.69	20	2.92
225	2023年贵州省基础设施类专项债券(八期)-2023年贵州省政府专项债券(十一期)	2023-08-25	2053-08-28	24.42	30	3.04
226	2023年贵州省收费公路专项债券(一期)-2023年贵州省政府专项债券(十二期)	2023-08-25	2053-08-28	19.19	30	3.04
227	2023年贵州省支持中小银行专项债券(一期)-2023年贵州省政府专项债券(十三期)	2023-08-25	2033-08-28	50.00	10	2.80
228	2023年江西省政府棚户区改造专项债券(十六期)-2023年江西省政府专项债券(五十三期)	2023-08-25	2028-08-28	2.35	5	2.46
229	2023年江西省政府棚户区改造专项债券(十七期)-2023年江西省政府专项债券(五十四期)	2023-08-25	2030-08-28	7.48	7	2.63
230	2023年江西省高质量发展补短板专项债券(三十一期)-2023年江西省政府专项债券(五十五期)	2023-08-25	2033-08-28	1.67	10	2.80
231	2023年江西省高质量发展补短板专项债券(三十二期)-2023年江西省政府专项债券(五十六期)	2023-08-25	2038-08-28	9.48	15	2.96
232	2023年江西省高质量发展补短板专项债券(三十三期)-2023年江西省政府专项债券(五十七期)	2023-08-25	2043-08-28	24.73	20	2.99

序号	债券名称	发行日期	到期日期	发行规模 (亿元)	债券期限 (年)	票面利率 (%)
233	2023年江西省高质量发展补短板专项债券(三十四期)-2023年江西省政府专项债券(五十八期)	2023-08-25	2053-08-28	128.77	30	3.00
234	2023年江西省收费公路专项债券(五期)-2023年江西省政府专项债券(五十九期)	2023-08-25	2043-08-28	1.50	20	2.98
235	2023年江西省支持瑞梅铁路建设专项债券(一期)-2023年江西省政府专项债券(六十期)	2023-08-25	2053-08-28	15.40	30	3.00
236	2023年天津市政府一般债券(四期)	2023-08-25	2026-08-31	3.41	3	2.35
237	2023年天津市政府一般债券(五期)	2023-08-25	2028-08-28	36.79	5	2.41
238	2023年天津市政府专项债券(三十九期)	2023-08-25	2028-08-28	0.90	5	2.46
239	2023年天津市政府专项债券(四十期)	2023-08-25	2030-08-28	1.60	7	2.63
240	2023年天津市政府专项债券(四十一期)	2023-08-25	2030-08-28	1.40	7	2.68
241	2023年天津市政府专项债券(四十二期)	2023-08-25	2033-08-28	0.50	10	2.70
242	2023年天津市政府专项债券(四十三期)	2023-08-25	2038-08-28	2.70	15	2.81
243	2023年天津市政府专项债券(四十四期)	2023-08-25	2053-08-28	1.00	30	2.99
244	2023年天津市政府专项债券(四十五期)	2023-08-25	2053-08-28	0.40	30	2.99
245	2023年天津市政府专项债券(四十六期)	2023-08-25	2053-08-28	0.70	30	2.99
246	2023年广东省政府专项债券(四十八期)	2023-08-28	2030-08-29	25.10	7	2.58
247	2023年广东省政府专项债券(四十九期)	2023-08-28	2033-08-29	68.05	10	2.70
248	2023年广东省政府专项债券(五十期)	2023-08-28	2033-08-29	70.88	10	2.70
249	2023年广东省政府专项债券(五十一期)	2023-08-28	2038-08-29	81.10	15	2.96
250	2023年广东省政府专项债券(五十二期)	2023-08-28	2038-08-29	65.43	15	2.96
251	2023年广东省政府专项债券(五十三期)	2023-08-28	2043-08-29	39.26	20	3.00
252	2023年广东省政府专项债券(五十四期)	2023-08-28	2043-08-29	86.55	20	3.00
253	2023年广东省政府专项债券(五十五期)	2023-08-28	2053-08-29	182.81	30	2.99
254	2023年广东省政府专项债券(五十六期)	2023-08-28	2033-08-29	36.10	10	2.77
255	2023年广东省政府专项债券(五十七期)	2023-08-28	2038-08-29	54.90	15	2.96
256	2023年广东省政府专项债券(五十八期)	2023-08-28	2043-08-29	52.05	20	2.99
257	2023年广东省棚改专项债券(四期)-2023年广东省政府专项债券(五十九期)	2023-08-28	2038-08-29	2.10	15	2.96
258	2023年广东省政府一般债券(十三期)	2023-08-28	2033-08-29	70.88	10	2.70
259	2023年广东省地方政府再融资一般债券(九期)-2023年广东省政府一般债券(十四期)	2023-08-28	2030-08-29	35.04	7	2.58
260	2023年深圳市政府离岸人民币地方政府一般债券	2023-08-28	2025-09-05	9.00	2	2.40
261	2023年深圳市政府离岸人民币地方政府专项债券	2023-08-28	2026-09-05	21.00	3	2.55
262	2023年深圳市政府离岸人民币地方政府专项债券	2023-08-28	2028-09-05	20.00	5	2.75
263	2023年甘肃省政府一般债券(二期)	2023-08-29	2025-09-04	3.00	2	2.29
264	2023年甘肃省政府一般债券(三期)	2023-08-29	2026-08-30	65.78	3	2.32

序号	债券名称	发行日期	到期日期	发行规模 (亿元)	债券期限 (年)	票面利率 (%)
265	2023年甘肃省再融资专项债券(三期)	2023-08-29	2030-08-30	39.65	7	2.74
266	2023年新疆维吾尔自治区(新疆生产建设兵团)专项债券(四期)	2023-08-29	2033-08-30	1.73	10	2.66
267	2023年新疆维吾尔自治区(新疆生产建设兵团)专项债券(五期)	2023-08-29	2038-08-30	1.59	15	2.82
268	2023年新疆维吾尔自治区(新疆生产建设兵团)专项债券(六期)	2023-08-29	2043-08-30	30.68	20	3.02
269	2023年陕西省政府一般债券(五期)	2023-08-29	2033-08-30	108.52	10	2.79
270	2023年陕西省政府专项债券(三十六期)	2023-08-29	2026-08-30	0.80	3	2.27
271	2023年陕西省政府专项债券(三十七期)	2023-08-29	2033-08-30	5.19	10	2.76
272	2023年陕西省政府专项债券(三十八期)	2023-08-29	2038-08-30	2.67	15	2.97
273	2023年陕西省政府专项债券(三十九期)	2023-08-29	2043-08-30	17.95	20	3.01
274	2023年陕西省政府专项债券(四十期)	2023-08-29	2053-08-30	0.60	30	2.99
275	2023年陕西省地方政府再融资一般债券(五期)	2023-08-29	2033-08-30	28.54	10	2.79
276	2023年陕西省地方政府再融资专项债券(四期)	2023-08-29	2028-08-30	63.39	5	2.48
277	2023年新疆维吾尔自治区政府专项债券(二十四期)	2023-08-29	2033-08-30	52.00	10	2.81
278	2023年新疆维吾尔自治区棚户区改造专项债券(四期)-2023年新疆维吾尔自治区政府专项债券(二十五期)	2023-08-29	2033-08-30	3.20	10	2.81
279	2023年新疆维吾尔自治区政府专项债券(二十六期)	2023-08-29	2038-08-30	29.90	15	2.97
280	2023年新疆维吾尔自治区收费公路专项债券(四期)-2023年新疆维吾尔自治区政府专项债券(二十七期)	2023-08-29	2038-08-30	3.70	15	2.97
281	2023年新疆维吾尔自治区政府专项债券(二十八期)	2023-08-29	2043-08-30	8.80	20	3.02
282	2023年新疆维吾尔自治区政府再融资专项债券(四期)-2023年新疆维吾尔自治区政府专项债券(二十九期)	2023-08-29	2028-08-30	41.75	5	2.48
283	2023年大连市地方政府再融资一般债券(四期)	2023-08-30	2028-08-31	22.00	5	2.49
284	2023年大连市政府专项债券(八期)	2023-08-30	2033-08-31	1.49	10	2.81
285	2023年大连市政府专项债券(九期)	2023-08-30	2043-08-31	24.31	20	3.02
286	2023年大连市政府专项债券(十期)	2023-08-30	2053-08-31	1.51	30	2.99
287	2023年吉林省政府一般债券(八期)	2023-08-30	2026-09-05	3.00	3	2.33
288	2023年吉林省政府一般债券(九期)	2023-08-30	2033-08-31	34.28	10	2.66
289	2023年吉林省棚改专项债券(五期)-2023年吉林省政府专项债券(二十四期)	2023-08-30	2033-08-31	5.06	10	2.66

序号	债券名称	发行日期	到期日期	发行规模 (亿元)	债券期限 (年)	票面利率 (%)
290	2023年吉林省政府专项债券(二十五期)	2023-08-30	2038-08-31	25.15	15	2.82
291	2023年吉林省政府专项债券(二十六期)	2023-08-30	2043-08-31	8.78	20	2.87
292	2023年吉林省政府专项债券(二十七期)	2023-08-30	2053-08-31	4.37	30	2.99
293	2023年河北省政府一般债券(十五期)	2023-08-31	2026-09-06	12.74	3	2.33
294	2023年河北省政府再融资专项债券(七期)-2023年河北省政府专项债券(三十五期)	2023-08-31	2028-09-01	169.52	5	2.50
295	2023年河北省棚户区改造专项债券(九期)-2023年河北省政府专项债券(三十六期)	2023-08-31	2028-09-01	9.00	5	2.50
296	2023年河北省棚户区改造专项债券(十期)-2023年河北省政府专项债券(三十七期)	2023-08-31	2033-09-01	19.47	10	2.81
297	2023年河北省棚户区改造专项债券(十一期)-2023年河北省政府专项债券(三十八期)	2023-08-31	2038-09-01	30.21	15	2.97
298	2023年河北省高质量发展专项债券(二十期)-2023年河北省政府专项债券(三十九期)	2023-08-31	2028-09-01	2.63	5	2.50
299	2023年河北省高质量发展专项债券(二十一期)-2023年河北省政府专项债券(四十期)	2023-08-31	2033-09-01	34.72	10	2.82
300	2023年河北省高质量发展专项债券(二十二期)-2023年河北省政府专项债券(四十一期)	2023-08-31	2038-09-01	169.19	15	2.97
301	2023年河北省高质量发展专项债券(二十三期)-2023年河北省政府专项债券(四十二期)	2023-08-31	2043-09-01	122.41	20	3.00
302	2023年河北省高质量发展专项债券(二十四期)-2023年河北省政府专项债券(四十三期)	2023-08-31	2053-09-01	41.09	30	2.99
303	2023年雄安新区建设专项债券(一期)-2023年河北省政府专项债券(四十四期)	2023-08-31	2053-09-01	49.63	30	2.99
304	2023年四川省政府再融资专项债券(十二期)	2023-08-31	2026-09-01	21.52	3	2.33
305	2023年四川省政府再融资专项债券(十三期)	2023-08-31	2028-09-01	89.25	5	2.50
306	2023年四川省政府再融资专项债券(十四期)	2023-08-31	2030-09-01	44.00	7	2.65
307	2023年四川省城乡基础设施建设专项债券(四十期)-2023年四川省政府专项债券(四十一期)	2023-08-31	2033-09-01	12.13	10	2.81
308	2023年四川省城乡基础设施建设专项债券(四十一期)-2023年四川省政府专项债券(四十二期)	2023-08-31	2038-09-01	9.74	15	2.96
309	2023年四川省城乡基础设施建设专项债券(四十二期)-2023年四川省政府专项债券(四十三期)	2023-08-31	2043-09-01	104.57	20	3.00
310	2023年四川省城乡基础设施建设专项债券(四十三期)-2023年四川省政府专项债券(四十四期)	2023-08-31	2053-09-01	111.89	30	3.00

序号	债券名称	发行日期	到期日期	发行规模 (亿元)	债券期限 (年)	票面利率 (%)
311	2023年四川省城乡基础设施建设专项债券(四十四期)-2023年四川省政府专项债券(四十五期)	2023-08-31	2053-09-01	32.46	30	3.01
312	2023年深圳市政府专项债券(四十七期)	2023-08-31	2030-09-01	5.00	7	2.56
313	2023年深圳市政府专项债券(四十八期)	2023-08-31	2033-09-01	4.52	10	2.57
314	2023年深圳市政府专项债券(四十九期)	2023-08-31	2043-09-01	3.24	20	2.77
315	2023年深圳市政府专项债券(五十期)	2023-08-31	2043-09-01	18.58	20	2.82
316	2023年深圳市政府专项债券(五十一期)	2023-08-31	2043-09-01	2.63	20	2.82
317	2023年深圳市政府专项债券(五十二期)	2023-08-31	2038-09-01	3.89	15	2.72
318	2023年深圳市政府专项债券(五十三期)	2023-08-31	2038-09-01	3.57	15	2.72
319	2023年深圳市政府专项债券(五十四期)	2023-08-31	2038-09-01	6.38	15	2.72
320	2023年深圳市政府专项债券(五十五期)	2023-08-31	2053-09-01	6.80	30	2.94
321	2023年广东省政府离岸人民币地方政府专项债券	2023-08-31	2025-09-07	10.00	2	2.40
322	2023年广东省政府离岸人民币地方政府专项债券	2023-08-31	2026-09-07	10.00	3	2.55

