

地方政府债券市场报告

(2023 年 3 月)

财政部政府债务研究和评估中心

2023 年 5 月 4 日

3 月 1 日，国务院新闻办公室举行“权威部门话开局”系列主题新闻发布会，财政部部长刘昆、副部长许宏才、副部长朱忠明出席，介绍财政贯彻落实党的二十大重大决策部署有关情况，并回答记者提问。刘昆部长介绍，2022 年加大财政政策实施力度，着力稳住经济大盘。加快地方政府专项债券发行使用，依法盘活用好专项债务结存限额 5029 亿元。刘昆部长、许宏才副部长分别回答了记者相关提问。在专项债投资拉动上加力，合理安排地方政府专项债券规模，适当扩大投向领域和用作资本金范围，持续形成投资拉动力。地方政府专项债券是带动扩大有效投资，稳定宏观经济的重要手段。持续加力重点项目建设，形成实物工作量和投资拉动力，有效支持高质量发展。

3月，地方政府债券发行规模8900.42亿元，环比增加3139.04亿元，同比增加2713.75亿元；平均发行期限13.65年，环比减少1.87年，同比减少1.07年；平均发行利率3.05%，环比下降8bp，同比下降9bp。债券二级市场现券交易11484.58亿元。

1-3月，地方政府债券发行规模21096.73亿元；平均发行期限15.06年，同比增加0.42年；平均发行利率3.09%，同比下降2bp。债券二级市场现券交易25802.29亿元。

一、地方政府债券发行概况

（一）债券发行总体情况

3月，全国27个省、自治区、直辖市、计划单列市¹共发行地方政府债券211只，金额合计8900.42亿元。具体情况如下：

按债券类型分，发行一般债券2547.82亿元；发行专项债券6352.60亿元。

按债券性质分，发行新增债券6016.95亿元；发行再融资债券2883.47亿元。

按发行场所分，通过中央国债登记结算有限责任公司（以下简称中央结算公司）发行5017.14亿元，包含商业银行柜台市场发行30.00亿元；通过上海证券交易所发行2097.26亿元；通过深圳证券交易所发行1570.50亿元；通过北京证券交易所发行

¹ 辽宁地区不含大连市，浙江地区不含宁波市，福建地区不含厦门市，山东地区不含青岛市，广东地区不含深圳市，新疆维吾尔自治区不含新疆生产建设兵团。下同。

215.52 亿元(见表 1)。

表 1：2023 年 3 月地方政府债券发行概况

单位：亿元

项 目	本月发行	本年累计发行
地方政府债券发行额合计	8900.42	21096.73
一般债券	2547.82	5915.42
专项债券	6352.60	15181.31
一、新增债券发行额小计	6016.95	16693.86
一般债券	718.03	3125.57
专项债券	5298.92	13568.29
二、再融资债券发行额小计	2883.47	4402.87
一般债券	1829.79	2789.85
专项债券	1053.68	1613.02
各发行场所发行额合计	8900.42	21096.73
中央结算公司	5017.14	13523.17
其中：商业银行柜台市场	30.00	30.00
上海证券交易所	2097.26	4434.42
深圳证券交易所	1570.50	1675.79
北京证券交易所	215.52	1463.35
香港、澳门		

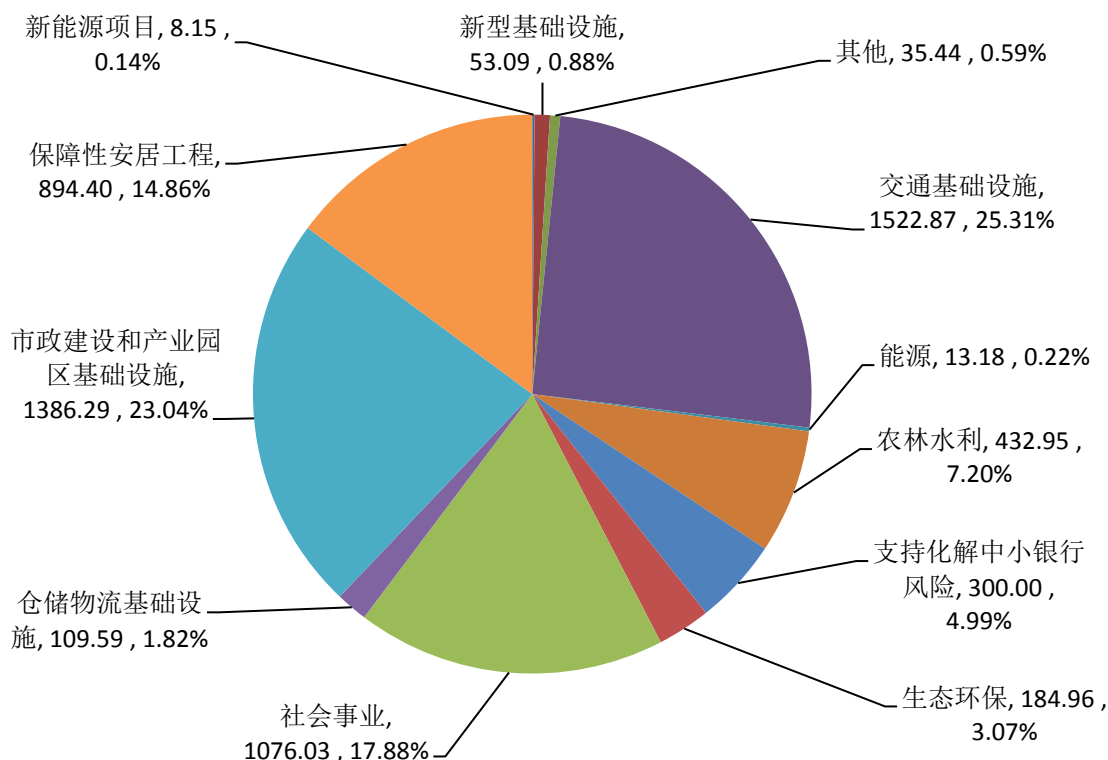
注：1. 地方政府债券发行额=新增债券发行额+再融资债券发行额。

2. 部分数据因四舍五入原因，存在总计与分项合计不等的情况，下同。

从债券资金投向看,新增债券资金用于交通基础设施 1522.87 亿元; 市政建设和产业园区基础设施 1386.29 亿元; 社会事业 1076.03 亿元; 保障性安居工程 894.40 亿元; 农林水利 432.95 亿元; 生态环保 184.96 亿元; 仓储物流基础设施 109.59 亿元; 新型基础设施 53.09 亿元; 能源 13.18 亿元; 新能源项目 8.15 亿元; 支持化解中小银行风险 300.00 亿元; 其他 35.44 亿元(见图 1)。

图 1：2023 年 3 月发行新增地方政府债券资金投向情况

单位：亿元



注：新增地方政府债券资金投向根据地方上报数据汇总生成。

从还本方式看，本月发行的 211 只地方政府债券中，天津市、内蒙古自治区、黑龙江省、上海市、江苏省、江西省、湖北省、湖南省、四川省、甘肃省发行 21 只本金分年偿还新增专项债券，共计 530.47 亿元；其他债券均采用到期一次性还本方式。天津市发行 1 只 5+2 年可提前赎回新增专项债券 2.70 亿元。

从发行地区看，27 个省、自治区、直辖市、计划单列市 3 月发行了地方政府债券（见表 2）。债券发行规模较大的有福建地区 842.00 亿元、江苏省 796.94 亿元、云南省 772.63 亿元（见图 2）。

1-3 月,全国 35 个省、自治区、直辖市、计划单列市发行地方政府债券 508 只,共计 21096.73 亿元。其中,一般债券 5915.42 亿元,专项债券 15181.31 亿元。

1-3 月,全国 35 个省、自治区、直辖市、计划单列市发行了新增债券 16693.86 亿元。其中,一般债券 3125.57 亿元,专项债券 13568.29 亿元。1-3 月新增地方政府债券发行规模(分地区)见图 3。

1-3 月,全国 24 个省、自治区、直辖市、计划单列市发行了再融资债券 4402.87 亿元。其中,一般债券 2789.85 亿元,专项债券 1613.02 亿元。

表 2：2023 年 3 月地方政府债券发行情况（分地区）

单位：亿元

地 区	当月发行合计					当年发行合计				
	合计	一般债券		专项债券		合计	一般债券		专项债券	
		新增 债券	再融资 债券	新增 债券	再融资 债券		新增 债券	再融资 债券	新增 债券	再融资 债券
合 计	8900.42	718.03	1829.79	5298.92	1053.68	21096.73	3125.57	2789.85	13568.29	1613.02
北 京 市	215.52			215.52		470.42	36.06	18.86	395.80	19.70
天 津 市	95.24		10.11	14.20	70.93	156.29	12.95	10.11	60.80	72.43
河 北 省						1213.55	212.00	90.46	802.78	108.31
山 西 省	282.96	124.59	49.22	109.15		495.92	138.80	49.22	307.90	
内 蒙 古 自 治 区	439.99		221.31	200.00	18.69	439.99		221.31	200.00	18.69
辽 宁 省	302.40		272.40		30.00	481.20	54.00	291.20	106.00	30.00
其中：辽宁地区	302.40		272.40		30.00	388.40	42.00	272.40	44.00	30.00
大连市						92.80	12.00	18.80	62.00	
吉 林 省	11.70	11.70				24.56	24.56			
黑 龙 江 省	363.67		173.13	100.00	90.53	574.56	134.37	173.13	176.52	90.53
上 海 市	461.00	137.00		324.00		461.00	137.00		324.00	
江 苏 省	796.94			796.94		1353.22	152.00	250.23	796.94	154.05
浙 江 省	569.75	198.00		371.75		943.63	205.00		738.63	
其中：浙江地区	569.75	198.00		371.75		833.63	198.00		635.63	
宁波市						110.00	7.00		103.00	
安 徽 省	403.24		140.72	138.50	124.02	882.60	86.00	140.72	531.86	124.02
福 建 省	842.00	87.00		755.00		1015.00	101.00		914.00	
其中：福建地区	842.00	87.00		755.00		842.00	87.00		755.00	
厦门市						173.00	14.00		159.00	
江 西 省	295.32		122.57	127.73	45.02	851.22	177.00	122.57	506.63	45.02
山 东 省	646.70		325.38	202.46	118.86	1931.63	41.00	325.38	1446.39	118.86
其中：山东地区	475.47		308.20	55.06	112.21	1547.80		308.20	1127.39	112.21
青岛市	171.23		17.18	147.40	6.65	383.83	41.00	17.18	319.00	6.65
河 南 省						811.45			811.45	
湖 北 省	110.10	3.70		106.40		924.95	235.78	178.99	493.42	16.76
湖 南 省	363.31			363.31		541.82	178.51		363.31	
广 东 省						1624.40	135.30	123.60	1274.11	91.39
其中：广东地区						1566.29	135.30	123.60	1216.00	91.39
深圳市						58.11			58.11	
广 西 壮 族 自 治 区	222.59		93.71		128.89	665.80	172.00	141.99	172.22	179.60
海 南 省						172.63	64.00	5.95	102.68	
重 庆 市	211.10		51.00	95.10	65.00	670.75		51.00	554.75	65.00
四 川 省	425.77			425.77		1592.92	227.00	224.88	1024.13	116.92
贵 州 省	238.29		149.80		88.50	456.23	88.00	149.80	129.94	88.50
云 南 省	772.63		149.97	472.00	150.66	891.63	119.00	149.97	472.00	150.66
西 藏 自 治 区										
陕 西 省	234.05	39.14		82.82	112.09	557.30	91.24		353.97	112.09
甘 肃 省	300.87			300.87		405.87	105.00		300.87	
青 海 省	50.00	41.00		9.00		50.00	41.00		9.00	
宁 夏 回 族 自 治 区	62.00	40.00	20.79	1.21		62.00	40.00	20.79	1.21	
新 疆 维 吾 尔 自 治 区	183.30	35.90	49.70	87.20	10.50	374.20	117.00	49.70	197.00	10.50
其中：新疆维吾尔自治区 新疆生产建设兵团	183.30	35.90	49.70	87.20	10.50	374.20	117.00	49.70	197.00	10.50

图 2：2023 年 3 月地方政府债券发行情况（分地区）

单位：亿元

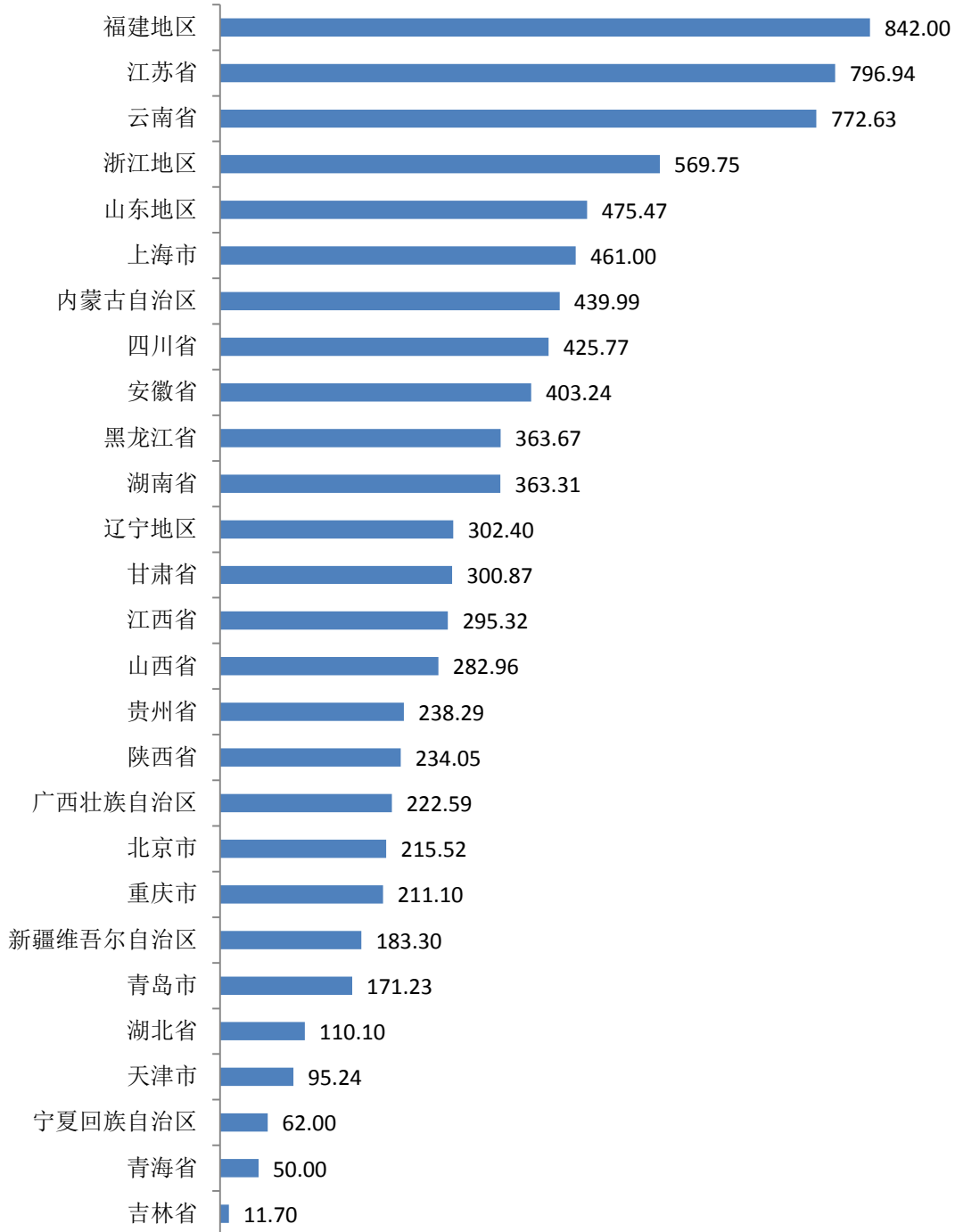
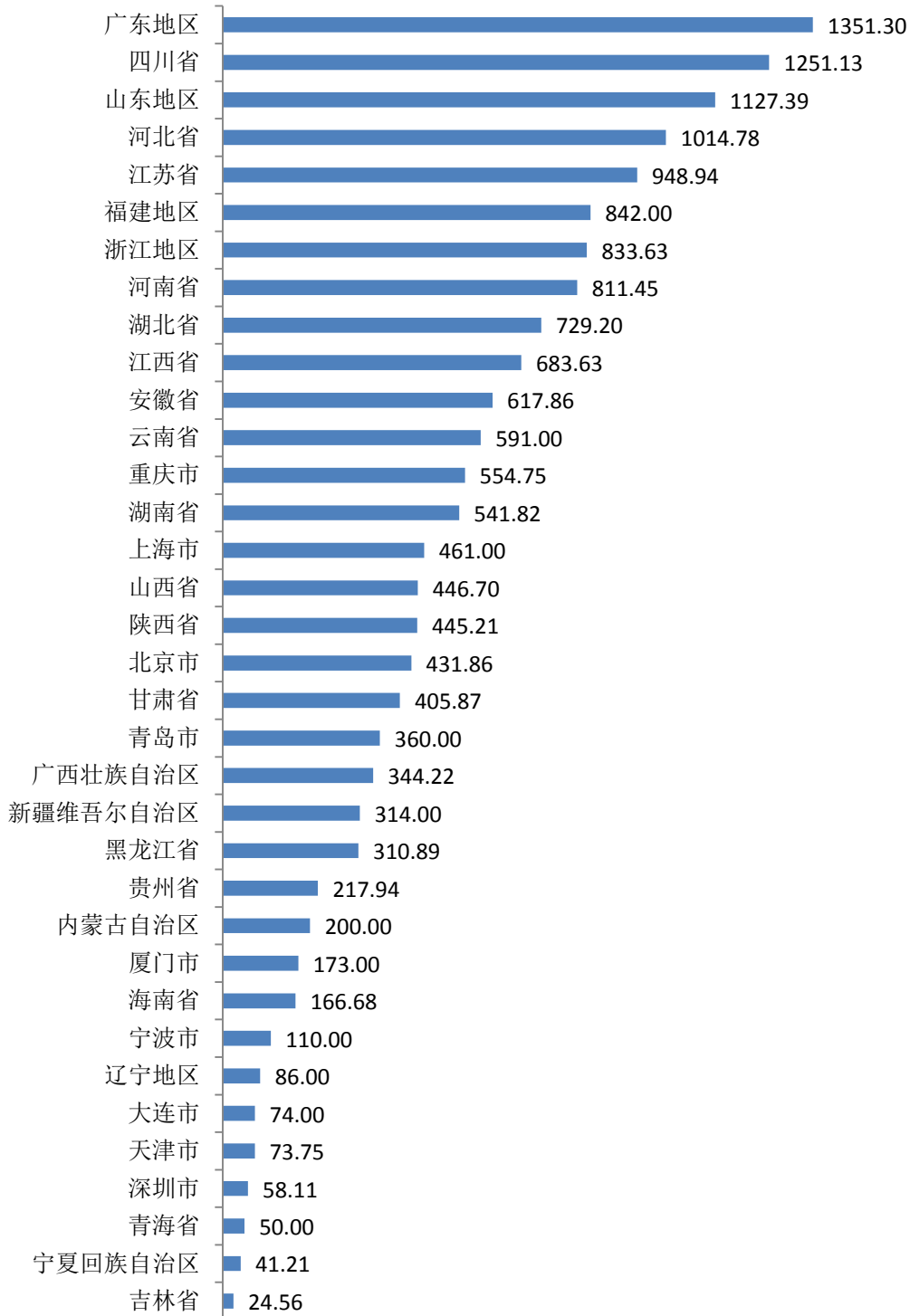


图 3：2023 年 1-3 月新增地方政府债券发行规模（分地区）

单位：亿元



（二）期限

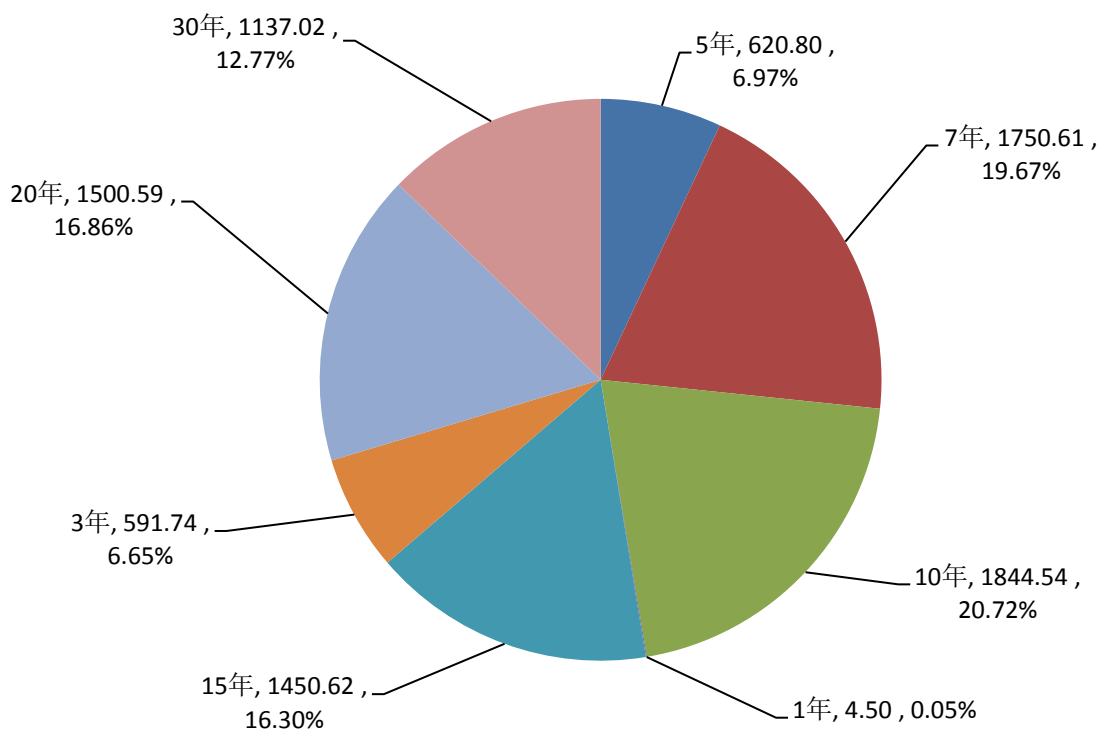
3月，地方政府债券平均发行期限13.65年，环比减少1.87年，同比减少1.07年。其中，一般债券7.15年，专项债券16.25年。不同期限债券发行规模和期限结构见表3、图4。

表3：2023年3月地方政府债券发行情况（分期限）

期限（年）	1	2	3	5	7	10	15	20	30
发行额 （亿元）	4.50		591.74	620.80	1750.61	1844.54	1450.62	1500.59	1137.02
一般债券 （亿元）			428.50	422.00	827.59	852.74			17.00
专项债券 （亿元）	4.50		163.24	198.80	923.03	991.80	1450.62	1500.59	1120.02

图4：2023年3月地方政府债券发行期限结构

单位：亿元

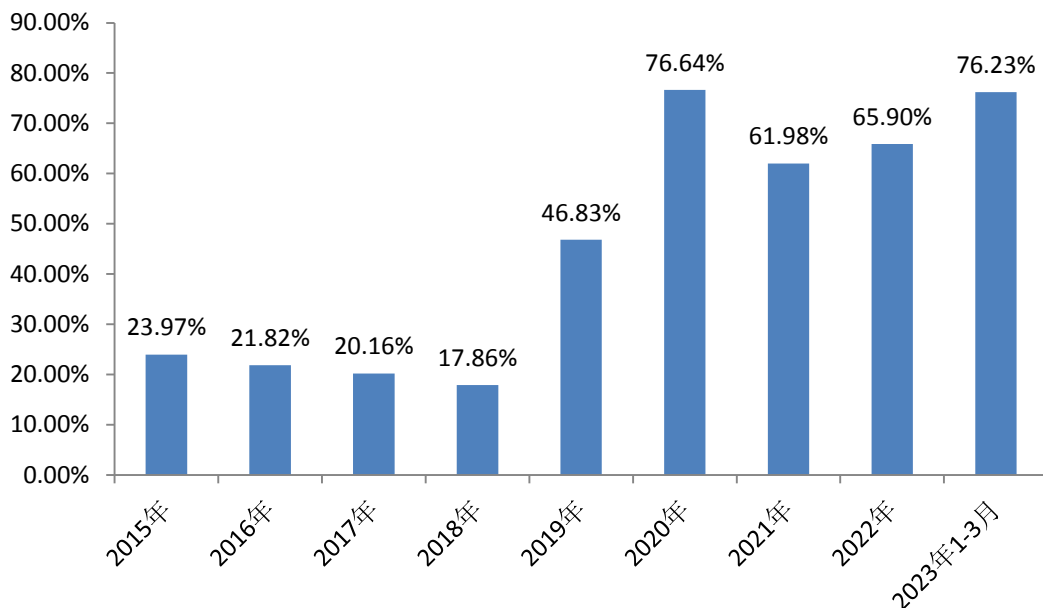


1-3月，地方政府债券平均发行期限15.06年，比2022年同期增加0.42年。其中，一般债券8.40年，专项债券17.66年。不同期限债券发行规模见表4。10年期及以上债券16081.22亿元，占比76.23%。2015年-2023年(1-3月)10年期及以上债券占比见图5。

表4：2023年1-3月地方政府债券发行情况（分期限）

期限(年)	1	2	3	5	7	10	15	20	30
发行额 (亿元)	10.50		895.09	1174.62	2935.31	5038.41	3691.68	3760.04	3591.09
一般债券 (亿元)			591.31	591.86	1599.65	2911.76	90.00	64.84	66.00
专项债券 (亿元)	10.50		303.78	582.76	1335.66	2126.64	3601.68	3695.20	3525.09

图5：2015年-2023年（1-3月）10年期及以上债券占比



(三) 利率

3月，地方政府债券平均发行利率3.05%，环比下降8bp，同比下降9bp。其中，一般债券2.90%，专项债券3.11%。本月央行宣布降准，市场利率有所下行，加之地方政府债券发行期限环比减少近2年，发行利率随之下降。2022年1月-2023年3月地方政府债券月平均发行利率走势见图6。2023年3月不同期限地方政府债券平均发行利率见表5。

图6：2022年1月-2023年3月地方政府债券月平均发行利率走势

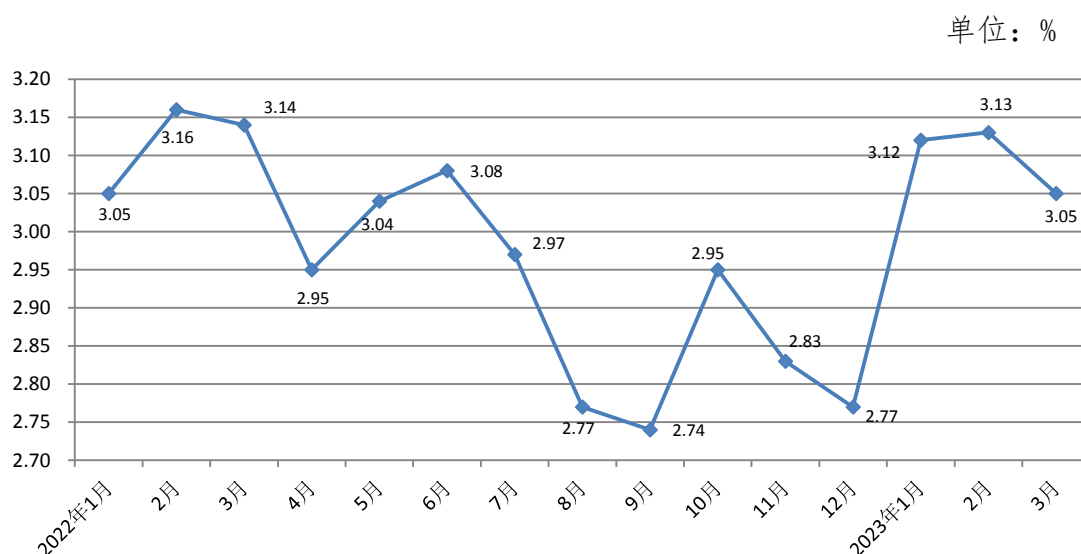


表5：2023年3月地方政府债券平均发行利率（分期限）

期限（年）	1	2	3	5	7	10	15	20	30
债券平均利率 (%)	2.35		2.64	2.84	2.95	2.98	3.12	3.19	3.35
一般债券 (%)			2.64	2.85	2.95	2.98			3.36
专项债券 (%)	2.35		2.62	2.81	2.95	2.99	3.12	3.19	3.35

1-3月，地方政府债券平均发行利率3.09%，比2022年同期下降2bp。其中，一般债券2.95%，专项债券3.15%。2023年1-3月不同期限地方政府债券平均发行利率见表6。

表6：2023年1-3月地方政府债券平均发行利率（分期限）

期限（年）	1	2	3	5	7	10	15	20	30
债券平均利率（%）	2.33		2.64	2.83	2.96	3.00	3.14	3.21	3.36
一般债券（%）			2.64	2.84	2.97	3.00	3.15	3.27	3.35
专项债券（%）	2.33		2.63	2.81	2.95	3.00	3.14	3.21	3.36

（四）平均全场倍数、发行利差

从认购倍数看，3月地方政府债券发行平均全场倍数²为24.51倍。其中，一般债券23.76倍，专项债券24.81倍。不同期限债券发行平均全场倍数见表7。

表7：2023年3月地方政府债券发行平均全场倍数（分期限）

期限（年）	1	2	3	5	7	10	15	20	30
平均全场倍数	20.84		23.94	19.46	26.07	22.71	23.75	25.32	27.97

从债券发行利差³看，3月地方政府债券发行利差区间为7bp至25bp，利差均值⁴为12bp。环比利差区间保持不变，利差均值上升1bp。不同期限债券发行利差见表8。

² 平均全场倍数=Σ(全场倍数×债券发行额)/Σ债券发行额

³ 发行利差=债券发行利率-发行当日同期限国债收益率

⁴ 利差均值=Σ（发行利率-发行当日同期限国债收益率）/债券只数

表 8：2023 年 3 月地方政府债券发行利差（分期限）

期限（年）	1	2	3	5	7	10	15	20	30
利差均值（bp）	8		12	12	10	12	11	14	11

二、地方政府债券二级市场情况

（一）现券交易情况

3 月，地方政府债券二级市场现券交易金额 11484.58 亿元。其中，银行间债券市场 11312.22 亿元，上海证券交易所 166.59 亿元，深圳证券交易所 5.77 亿元。当月现券交易日平均换手率为 1.37‰。

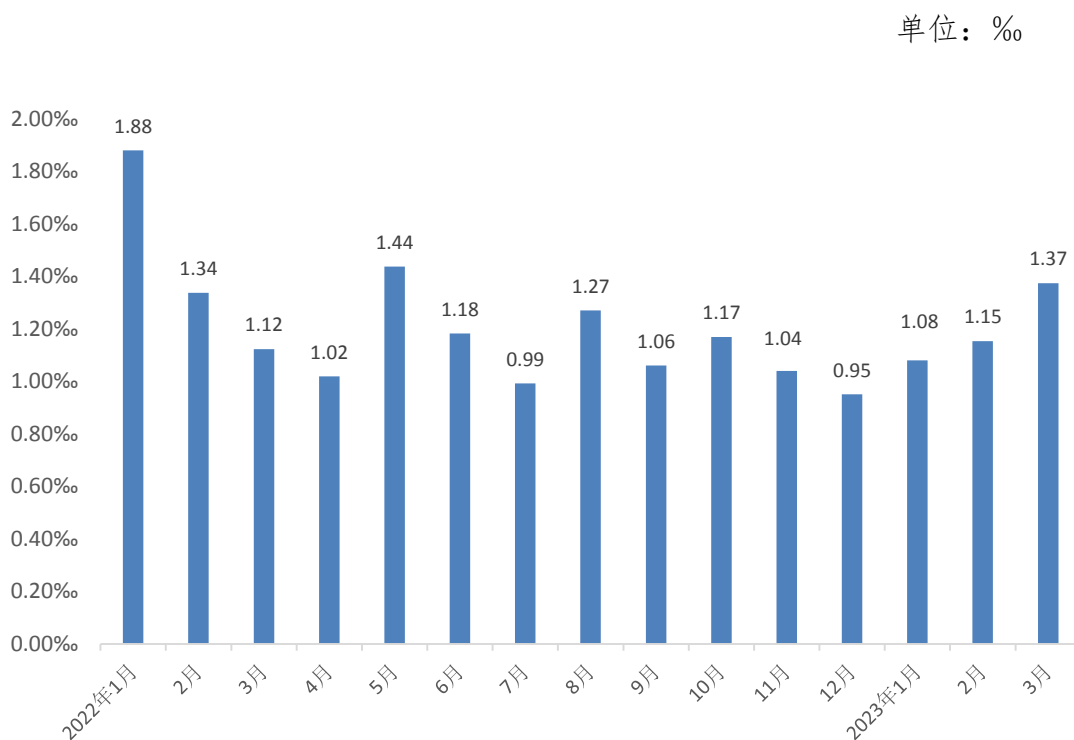
1-3 月，地方政府债券二级市场现券交易金额 25802.29 亿元。其中，银行间债券市场 25323.70 亿元，上海证券交易所 470.50 亿元，深圳证券交易所 8.09 亿元。1-3 月地方政府债券二级市场现券交易情况见表 9，2022 年 1 月-2023 年 3 月现券交易日平均换手率见图 7。

表 9：地方政府债券二级市场现券交易情况

交易市场	3 月现券交易情况		全年现券交易情况	
	总金额 (亿元)	比重 (%)	总金额 (亿元)	比重 (%)
银行间债券市场	11312.22	98.50	25323.70	98.15
上海证券交易所	166.59	1.45	470.50	1.82
深圳证券交易所	5.77	0.05	8.09	0.03
合计	11484.58	100.00	25802.29	100.00

数据来源：根据中国债券信息网、上证债券信息网、深圳证券交易所官网相关数据整理。

图 7:2022 年 1 月-2023 年 3 月现券交易日平均换手率



(二) 投资者结构

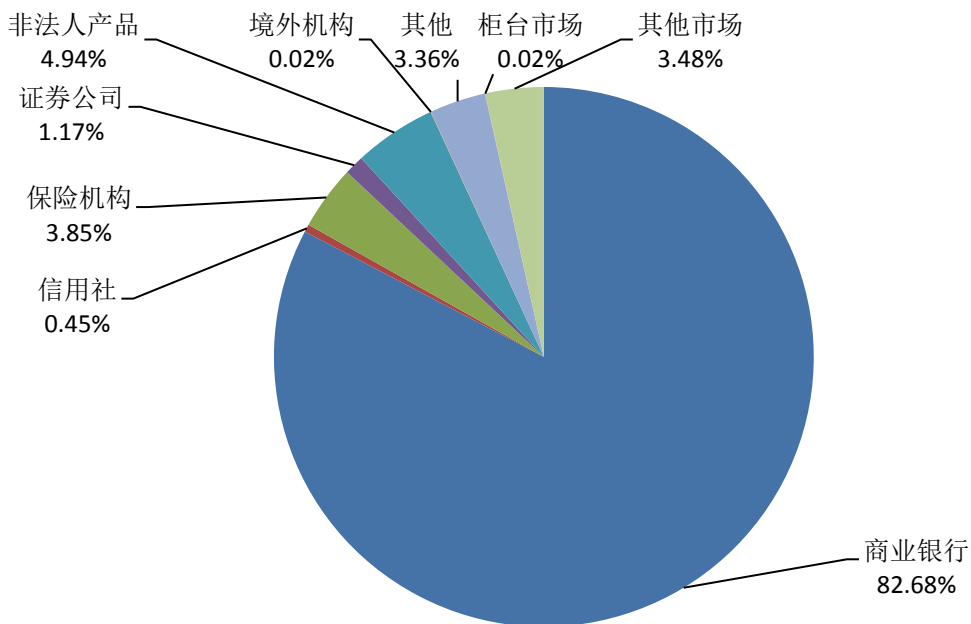
截至 3 月末，银行间债券市场投资者持有地方政府债券 351682.69 亿元，占比 96.49%；柜台市场投资者持有 88.39 亿元，占比 0.02%；其他市场投资者持有 12697.74 亿元，占比 3.48%。银行间债券市场投资者中，商业银行持有 301357.61 亿元，占比 82.68%；保险机构持有 14044.03 亿元，占比 3.85%；非法人产品持有 17990.50 亿元，占比 4.94%；其他境内机构持有 18200.00 亿元，占比 4.99%；境外机构持有 90.55 亿元，占比 0.02%。地方政府债券 3 月末投资者持有结构情况见表 10、图 8。

表 10：地方政府债券 3 月末投资者持有结构情况

持有机构		金额(亿元)	占比 (%)
银行间市场	商业银行	301357.61	82.68
	信用社	1657.54	0.45
	保险机构	14044.03	3.85
	证券公司	4279.55	1.17
	非法人产品	17990.50	4.94
	境外机构	90.55	0.02
	其他	12262.91	3.36
柜台市场		88.39	0.02
其他市场		12697.74	3.48
合计		364468.82	100.00

数据来源：根据中国债券信息网相关数据整理

图 8：地方政府债券 3 月末投资者持有结构



三、地方政府债券余额

截至 3 月末，全国地方政府债券余额 366468.05 亿元，其中一般债券余额 146206.71 亿元，专项债券余额 220261.34 亿元。地方政府债券剩余平均年限 8.7 年（其中一般债券 6.2 年，专项债券 10.3 年），比上年末增加 0.2 年。地方政府债券平均利率 3.37%，其中一般债券 3.37%，专项债券 3.38%。

加上非政府债券形式存量政府债务 1622.73 亿元，全国地方政府债务余额为 368090.78 亿元，控制在全国人大批准的债务余额限额 421674.30 亿元之内。

附表

2023年3月地方政府债券发行明细表

序号	债券名称	发行日期	到期日期	发行规模 (亿元)	债券期限 (年)	票面利率 (%)
1	2023年山东省政府交通水利及市政产业园区发展专项债券(十一期)-2023年山东省政府专项债券(十三期)	2023-03-02	2053-03-03	18.39	30	3.40
2	2023年山东省政府交通水利及市政产业园区发展专项债券(十二期)-2023年山东省政府专项债券(十四期)	2023-03-02	2033-03-03	1.00	10	3.01
3	2023年山东省地方政府再融资一般债券(一期)	2023-03-02	2030-03-03	106.35	7	2.97
4	2023年山东省地方政府再融资专项债券(一期)	2023-03-02	2030-03-03	72.33	7	2.97
5	2023年重庆市政府专项债券(六期)	2023-03-03	2038-03-06	38.07	15	3.16
6	2023年重庆市政府专项债券(七期)	2023-03-03	2043-03-06	51.58	20	3.24
7	2023年重庆市政府专项债券(八期)	2023-03-03	2053-03-06	2.75	30	3.40
8	2023年重庆市棚户区改造专项债券(二期)-2023年重庆市政府专项债券(九期)	2023-03-03	2033-03-06	2.70	10	3.01
9	2023年重庆市地方政府再融资一般债券(一期)	2023-03-03	2028-03-06	51.00	5	2.84
10	2023年重庆市地方政府再融资专项债券(一期)	2023-03-03	2033-03-06	65.00	10	3.01
11	2023年内蒙自治区政府再融资一般债券(一期)	2023-03-07	2028-03-08	221.31	5	2.89
12	2023年内蒙自治区政府再融资专项债券(一期)	2023-03-07	2028-03-08	18.69	5	2.89
13	2023年安徽省政府再融资一般债券(一期)	2023-03-08	2030-03-09	34.06	7	2.96
14	2023年安徽省政府再融资专项债券(一期)	2023-03-08	2030-03-09	61.27	7	2.96
15	2023年宁夏回族自治区政府一般债券(一期)	2023-03-09	2030-03-10	40.00	7	2.96
16	2023年宁夏回族自治区政府再融资一般债券(一期)	2023-03-09	2033-03-10	20.79	10	3.04
17	2023年宁夏回族自治区卫生健康专项债券(一期)-2023年宁夏回族自治区政府专项债券(一期)	2023-03-09	2033-03-10	0.50	10	3.04
18	2023年宁夏回族自治区城乡发展专项债券(一期)-2023年宁夏回族自治区政府专项债券(二期)	2023-03-09	2053-03-10	0.71	30	3.40
19	2023年天津市地方政府再融资专项债券(二期)	2023-03-09	2028-03-10	70.93	5	2.82
20	2023年天津市地方政府再融资一般债券(一期)	2023-03-09	2028-03-10	10.11	5	2.82

序号	债券名称	发行日期	到期日期	发行规模 (亿元)	债券期限 (年)	票面利率 (%)
21	2023年江苏省城镇建设专项债券(一期)-2023年江苏省政府专项债券(一期)	2023-03-10	2033-03-13	50.07	10	2.98
22	2023年江苏省城镇建设专项债券(二期)-2023年江苏省政府专项债券(二期)	2023-03-10	2038-03-13	457.34	15	3.13
23	2023年江苏省城镇建设专项债券(三期)-2023年江苏省政府专项债券(三期)	2023-03-10	2053-03-13	127.20	30	3.39
24	2023年江苏省城镇建设专项债券(四期)-2023年江苏省政府专项债券(四期)	2023-03-10	2038-03-13	2.20	15	3.13
25	2023年江苏省棚改专项债券(一期)-2023年江苏省政府专项债券(五期)	2023-03-10	2030-03-13	124.97	7	2.95
26	2023年江苏省乡村振兴专项债券(一期)-2023年江苏省政府专项债券(六期)	2023-03-10	2038-03-13	35.16	15	3.13
27	2023年湖南省交通基础设施建设专项债券(一期)-2023年湖南省政府专项债券(一期)	2023-03-10	2038-03-13	11.02	15	3.13
28	2023年湖南省交通基础设施建设专项债券(二期)-2023年湖南省政府专项债券(二期)	2023-03-10	2043-03-13	18.94	20	3.22
29	2023年湖南省农林水利专项债券(一期)-2023年湖南省政府专项债券(三期)	2023-03-10	2038-03-13	6.29	15	3.13
30	2023年湖南省农林水利专项债券(二期)-2023年湖南省政府专项债券(四期)	2023-03-10	2043-03-13	2.96	20	3.22
31	2023年湖南省水务建设专项债券(一期)-2023年湖南省政府专项债券(五期)	2023-03-10	2038-03-13	15.09	15	3.13
32	2023年湖南省水务建设专项债券(二期)-2023年湖南省政府专项债券(六期)	2023-03-10	2043-03-13	21.97	20	3.22
33	2023年湖南省社会事业专项债券(一期)-2023年湖南省政府专项债券(七期)	2023-03-10	2033-03-13	2.30	10	2.98
34	2023年湖南省社会事业专项债券(二期)-2023年湖南省政府专项债券(八期)	2023-03-10	2038-03-13	18.83	15	3.13
35	2023年湖南省社会事业专项债券(三期)-2023年湖南省政府专项债券(九期)	2023-03-10	2043-03-13	11.61	20	3.22
36	2023年湖南省园区建设专项债券(一期)-2023年湖南省政府专项债券(十期)	2023-03-10	2038-03-13	99.41	15	3.13
37	2023年湖南省园区建设专项债券(二期)-2023年湖南省政府专项债券(十一期)	2023-03-10	2043-03-13	28.95	20	3.22
38	2023年湖南省城乡冷链等物流基础设施专项债券(一期)-2023年湖南省政府专项债券(十二期)	2023-03-10	2038-03-13	15.33	15	3.13
39	2023年湖南省城乡冷链等物流基础设施专项债券(二期)-2023年湖南省政府专项债券(十三期)	2023-03-10	2043-03-13	1.85	20	3.22
40	2023年湖北省政府专项债券(二十四期)	2023-03-13	2033-03-14	12.06	10	2.97
41	2023年湖北省政府专项债券(二十五期)	2023-03-13	2038-03-14	13.29	15	3.13

序号	债券名称	发行日期	到期日期	发行规模 (亿元)	债券期限 (年)	票面利率 (%)
42	2023年湖北省政府专项债券(二十六期)	2023-03-13	2043-03-14	14.55	20	3.22
43	2023年湖北省政府专项债券(二十七期)	2023-03-13	2053-03-14	13.22	30	3.39
44	2023年湖北省(武汉市)棚改专项债券(八期)-2023年湖北省政府专项债券(二十八期)	2023-03-13	2028-03-14	9.50	5	2.80
45	2023年湖北省(宜昌市、荆州市、仙桃市)棚改专项债券(九期)-2023年湖北省政府专项债券(二十九期)	2023-03-13	2030-03-14	2.68	7	2.95
46	2023年湖北省(武汉市)棚改专项债券(十期)-2023年湖北省政府专项债券(三十期)	2023-03-13	2033-03-14	8.00	10	2.97
47	2023年安徽省政府专项债券(十七期)	2023-03-15	2030-03-16	1.93	7	2.94
48	2023年安徽省政府专项债券(十八期)	2023-03-15	2033-03-16	9.09	10	2.97
49	2023年安徽省政府专项债券(十九期)	2023-03-15	2038-03-16	29.31	15	3.12
50	2023年安徽省政府专项债券(二十期)	2023-03-15	2043-03-16	27.23	20	3.21
51	2023年安徽省政府专项债券(二十一期)	2023-03-15	2053-03-16	70.94	30	3.38
52	2023年安徽省政府再融资一般债券(二期)	2023-03-15	2030-03-16	106.66	7	2.94
53	2023年安徽省政府再融资专项债券(二期)	2023-03-15	2030-03-16	62.75	7	2.94
54	2023年青海省政府一般债券(一期)	2023-03-15	2030-03-16	41.00	7	2.94
55	2023年青海省政府收费公路专项债券(一期)-2023年青海省政府专项债券(一期)	2023-03-15	2043-03-16	1.00	20	3.26
56	2023年青海省政府收费公路专项债券(二期)-2023年青海省政府专项债券(二期)	2023-03-15	2053-03-16	8.00	30	3.38
57	2023年黑龙江省政府再融资一般债券(一期)	2023-03-16	2033-03-17	173.13	10	3.02
58	2023年黑龙江省政府再融资专项债券(一期)	2023-03-16	2030-03-17	90.53	7	2.94
59	2023年黑龙江省支持中小银行发展专项债券(一期)-2023年黑龙江省政府专项债券(八期)	2023-03-16	2033-03-17	100.00	10	3.02
60	2023年云南省地方政府再融资一般债券(一期)	2023-03-17	2030-03-20	149.97	7	2.99
61	2023年云南省地方政府再融资专项债券(一期)	2023-03-17	2030-03-20	150.66	7	2.99
62	2023年上海市政府一般债券(一期)	2023-03-20	2026-03-24	40.00	3	2.63
63	2023年上海市政府一般债券(二期)	2023-03-20	2028-03-21	15.00	5	2.79
64	2023年上海市政府一般债券(三期)	2023-03-20	2033-03-21	65.00	10	2.97
65	2023年上海市政府一般债券(四期)	2023-03-20	2053-03-21	17.00	30	3.36
66	2023年上海市政府专项债券(一期)	2023-03-20	2028-03-21	16.00	5	2.79
67	2023年上海市政府专项债券(二期)	2023-03-20	2030-03-21	13.10	7	2.94
68	2023年上海市政府专项债券(三期)	2023-03-20	2033-03-21	39.90	10	2.97
69	2023年上海市政府专项债券(四期)	2023-03-20	2038-03-21	108.20	15	3.11
70	2023年上海市政府专项债券(五期)	2023-03-20	2053-03-21	59.30	30	3.36
71	2023年上海市政府专项债券(六期)	2023-03-20	2053-03-21	31.00	30	3.36

序号	债券名称	发行日期	到期日期	发行规模 (亿元)	债券期限 (年)	票面利率 (%)
72	2023年上海市政府棚改专项债券(一期)-2023年上海市政府专项债券(七期)	2023-03-20	2033-03-21	56.50	10	2.97
73	2023年江西省收费公路专项债券(三期)-2023年江西省政府专项债券(十九期)	2023-03-20	2043-03-21	5.00	20	3.20
74	2023年江西省政府棚户区改造专项债券(六期)-2023年江西省政府专项债券(二十期)	2023-03-20	2028-03-21	13.00	5	2.79
75	2023年江西省政府棚户区改造专项债券(七期)-2023年江西省政府专项债券(二十一期)	2023-03-20	2030-03-21	7.49	7	2.94
76	2023年江西省政府棚户区改造专项债券(八期)-2023年江西省政府专项债券(二十二期)	2023-03-20	2038-03-21	0.13	15	3.11
77	2023年江西省高质量发展补短板专项债券(十期)-2023年江西省政府专项债券(二十三期)	2023-03-20	2033-03-21	1.02	10	2.97
78	2023年江西省高质量发展补短板专项债券(十一期)-2023年江西省政府专项债券(二十四期)	2023-03-20	2038-03-21	3.55	15	3.11
79	2023年江西省高质量发展补短板专项债券(十二期)-2023年江西省政府专项债券(二十五期)	2023-03-20	2043-03-21	15.36	20	3.20
80	2023年江西省高质量发展补短板专项债券(十三期)-2023年江西省政府专项债券(二十六期)	2023-03-20	2053-03-21	82.18	30	3.36
81	2023年江西省地方政府再融资一般债券(一期)	2023-03-20	2033-03-21	122.57	10	2.97
82	2023年江西省地方政府再融资专项债券(一期)	2023-03-20	2033-03-21	45.02	10	2.97
83	2023年辽宁省地方政府再融资一般债券(一期)	2023-03-21	2026-03-22	227.00	3	2.62
84	2023年辽宁省地方政府再融资一般债券(二期)	2023-03-21	2030-03-22	45.40	7	2.93
85	2023年辽宁省地方政府再融资专项债券(一期)	2023-03-21	2053-03-22	30.00	30	3.35
86	2023年福建省政府一般债券(一期)	2023-03-22	2033-03-23	87.00	10	2.96
87	2023年福建省收费公路专项债券(一期)-2023年福建省政府专项债券(一期)	2023-03-22	2038-03-23	31.88	15	3.10
88	2023年福建省高质量发展专项债券(一期)-2023年福建省政府专项债券(二期)	2023-03-22	2030-03-23	31.69	7	2.93
89	2023年福建省高质量发展专项债券(二期)-2023年福建省政府专项债券(三期)	2023-03-22	2033-03-23	59.22	10	2.96
90	2023年福建省高质量发展专项债券(三期)-2023年福建省政府专项债券(四期)	2023-03-22	2038-03-23	236.30	15	3.10

序号	债券名称	发行日期	到期日期	发行规模 (亿元)	债券期限 (年)	票面利率 (%)
91	2023年福建省高质量发展专项债券(四期)-2023年福建省政府专项债券(五期)	2023-03-22	2043-03-23	395.92	20	3.18
92	2023年广西壮族自治区政府再融资一般债券(二期)-2023年广西壮族自治区政府一般债券(三期)	2023-03-22	2033-03-23	93.71	10	2.96
93	2023年广西壮族自治区政府再融资专项债券(三期)-2023年广西壮族自治区政府专项债券(九期)	2023-03-22	2053-03-23	124.39	30	3.34
94	2023年广西壮族自治区政府再融资专项债券(四期)-2023年广西壮族自治区政府专项债券(十期)	2023-03-22	2024-03-23	4.50	1	2.35
95	2023年新疆维吾尔自治区政府一般债券(三期)	2023-03-23	2030-03-24	35.90	7	2.98
96	2023年新疆维吾尔自治区政府再融资一般债券(一期)-2023年新疆维吾尔自治区政府一般债券(四期)	2023-03-23	2033-03-24	49.70	10	3.01
97	2023年新疆维吾尔自治区政府专项债券(五期)	2023-03-23	2030-03-24	5.00	7	2.98
98	2023年新疆维吾尔自治区政府专项债券(六期)	2023-03-23	2033-03-24	35.10	10	3.01
99	2023年新疆维吾尔自治区棚户区改造专项债券(二期)-2023年新疆维吾尔自治区政府专项债券(七期)	2023-03-23	2033-03-24	10.80	10	3.01
100	2023年新疆维吾尔自治区政府专项债券(八期)	2023-03-23	2038-03-24	17.10	15	3.15
101	2023年新疆维吾尔自治区收费公路专项债券(一期)-2023年新疆维吾尔自治区政府专项债券(九期)	2023-03-23	2038-03-24	5.00	15	3.15
102	2023年新疆维吾尔自治区政府专项债券(十期)	2023-03-23	2043-03-24	14.20	20	3.23
103	2023年新疆维吾尔自治区政府再融资专项债券(一期)-2023年新疆维吾尔自治区政府专项债券(十一期)	2023-03-23	2026-03-24	10.50	3	2.67
104	2023年北京市政府专项债券(四期)	2023-03-23	2026-03-24	145.96	3	2.62
105	2023年北京市政府专项债券(五期)	2023-03-23	2028-03-24	39.46	5	2.78
106	2023年北京市政府专项债券(六期)	2023-03-23	2030-03-24	5.60	7	2.93
107	2023年北京市政府专项债券(七期)	2023-03-23	2033-03-24	24.50	10	2.96
108	2023年青岛市政府再融资一般债券(一期)	2023-03-23	2030-03-24	17.18	7	2.93
109	2023年青岛市政府再融资专项债券(一期)	2023-03-23	2030-03-24	4.15	7	2.93
110	2023年青岛市政府再融资专项债券(二期)	2023-03-23	2030-03-24	2.50	7	2.93

序号	债券名称	发行日期	到期日期	发行规模 (亿元)	债券期限 (年)	票面利率 (%)
111	2023年青岛市政府基础设施类专项债券(五期)-2023年青岛市政府专项债券(十一期)	2023-03-23	2033-03-24	23.00	10	2.96
112	2023年青岛市政府基础设施类专项债券(六期)-2023年青岛市政府专项债券(十二期)	2023-03-23	2038-03-24	37.20	15	3.10
113	2023年青岛市政府基础设施类专项债券(七期)-2023年青岛市政府专项债券(十三期)	2023-03-23	2043-03-24	28.20	20	3.18
114	2023年青岛市政府基础设施类专项债券(八期)-2023年青岛市政府专项债券(十四期)	2023-03-23	2053-03-24	8.50	30	3.33
115	2023年青岛市民生社会事业发展类专项债券(五期)-2023年青岛市政府专项债券(十五期)	2023-03-23	2033-03-24	0.50	10	2.96
116	2023年青岛市民生社会事业发展类专项债券(六期)-2023年青岛市政府专项债券(十六期)	2023-03-23	2038-03-24	5.10	15	3.10
117	2023年青岛市民生社会事业发展类专项债券(七期)-2023年青岛市政府专项债券(十七期)	2023-03-23	2043-03-24	15.30	20	3.18
118	2023年青岛市民生社会事业发展类专项债券(八期)-2023年青岛市政府专项债券(十八期)	2023-03-23	2053-03-24	3.40	30	3.33
119	2023年青岛市棚改专项债券(三期)-2023年青岛市政府专项债券(十九期)	2023-03-23	2028-03-24	3.10	5	2.78
120	2023年青岛市棚改专项债券(四期)-2023年青岛市政府专项债券(二十期)	2023-03-23	2033-03-24	23.00	10	2.96
121	2023年青岛市棚改专项债券(五期)-2023年青岛市政府专项债券(二十一期)	2023-03-23	2043-03-24	0.10	20	3.18
122	2023年甘肃省政府“一带一路”专项债券(一期)-2023年甘肃省政府专项债券(一期)	2023-03-24	2043-03-27	2.99	20	3.33
123	2023年甘肃省政府棚户区改造专项债券(一期)-2023年甘肃省政府专项债券(二期)	2023-03-24	2030-03-27	21.59	7	2.93
124	2023年甘肃省政府专项债券(三期)	2023-03-24	2033-03-27	5.32	10	3.01
125	2023年甘肃省政府专项债券(四期)	2023-03-24	2038-03-27	6.57	15	3.15
126	2023年甘肃省政府专项债券(五期)	2023-03-24	2043-03-27	175.59	20	3.23
127	2023年甘肃省政府“一带一路”专项债券(二期)-2023年甘肃省政府专项债券(六期)	2023-03-24	2053-03-27	14.20	30	3.33
128	2023年甘肃省政府专项债券(七期)	2023-03-24	2043-03-27	10.50	20	3.28
129	2023年甘肃省政府专项债券(八期)	2023-03-24	2053-03-27	12.11	30	3.33
130	2023年甘肃省政府收费公路专项债券(一期)-2023年甘肃省政府专项债券(九期)	2023-03-24	2033-03-27	1.14	10	3.01
131	2023年甘肃省政府收费公路专项债券(二期)-2023年甘肃省政府专项债券(十期)	2023-03-24	2043-03-27	43.61	20	3.23

序号	债券名称	发行日期	到期日期	发行规模 (亿元)	债券期限 (年)	票面利率 (%)
132	2023年甘肃省收费公路专项债券(三期)-2023年甘肃省专项债券(十一期)	2023-03-24	2038-03-27	7.26	15	3.15
133	2023年湖南省交通基础设施建设专项债券(三期)-2023年湖南省专项债券(十四期)	2023-03-24	2038-03-27	14.99	15	3.10
134	2023年湖南省农林水利专项债券(三期)-2023年湖南省专项债券(十五期)	2023-03-24	2033-03-27	19.96	10	2.96
135	2023年湖南省农林水利专项债券(四期)-2023年湖南省专项债券(十六期)	2023-03-24	2043-03-27	8.11	20	3.28
136	2023年湖南省水务建设专项债券(三期)-2023年湖南省专项债券(十七期)	2023-03-24	2038-03-27	3.88	15	3.10
137	2023年湖南省水务建设专项债券(四期)-2023年湖南省专项债券(十八期)	2023-03-24	2043-03-27	4.52	20	3.28
138	2023年湖南省社会事业专项债券(四期)-2023年湖南省专项债券(十九期)	2023-03-24	2038-03-27	10.81	15	3.10
139	2023年湖南省社会事业专项债券(五期)-2023年湖南省专项债券(二十期)	2023-03-24	2043-03-27	6.01	20	3.28
140	2023年湖南省城乡冷链等物流基础设施专项债券(三期)-2023年湖南省专项债券(二十一期)	2023-03-24	2038-03-27	3.49	15	3.10
141	2023年湖南省园区建设专项债券(三期)-2023年湖南省专项债券(二十二期)	2023-03-24	2038-03-27	7.70	15	3.10
142	2023年湖南省园区建设专项债券(四期)-2023年湖南省专项债券(二十三期)	2023-03-24	2043-03-27	8.34	20	3.28
143	2023年湖南省保障性安居工程专项债券(一期)-2023年湖南省专项债券(二十四期)	2023-03-24	2028-03-27	6.50	5	2.78
144	2023年湖南省保障性安居工程专项债券(二期)-2023年湖南省专项债券(二十五期)	2023-03-24	2030-03-27	2.88	7	2.93
145	2023年湖南省保障性安居工程专项债券(三期)-2023年湖南省专项债券(二十六期)	2023-03-24	2038-03-27	8.87	15	3.10
146	2023年湖南省保障性安居工程专项债券(四期)-2023年湖南省专项债券(二十七期)	2023-03-24	2043-03-27	2.69	20	3.28
147	2023年山东省政府棚改专项债券(三期)-2023年山东省专项债券(十五期)	2023-03-24	2030-03-27	3.87	7	2.93
148	2023年山东省政府交通水利及市政产业园区发展专项债券(十三期)-2023年山东省专项债券(十六期)	2023-03-24	2033-03-27	1.55	10	2.96
149	2023年山东省政府交通水利及市政产业园区发展专项债券(十四期)-2023年山东省专项债券(十七期)	2023-03-24	2033-03-27	1.70	10	2.96

序号	债券名称	发行日期	到期日期	发行规模 (亿元)	债券期限 (年)	票面利率 (%)
150	2023年山东省政府交通水利及市政产业园区发展专项债券(十五期)-2023年山东省政府专项债券(十八期)	2023-03-24	2053-03-27	28.55	30	3.33
151	2023年山东省地方政府再融资一般债券(二期)	2023-03-24	2030-03-27	201.85	7	2.93
152	2023年山东省地方政府再融资专项债券(二期)	2023-03-24	2030-03-27	39.88	7	2.93
153	2023年陕西省政府一般债券(二期)	2023-03-27	2033-03-28	39.14	10	2.96
154	2023年陕西省政府专项债券(十三期)	2023-03-27	2028-03-28	2.14	5	2.79
155	2023年陕西省政府专项债券(十四期)	2023-03-27	2030-03-28	0.75	7	2.93
156	2023年陕西省政府专项债券(十五期)	2023-03-27	2033-03-28	4.46	10	2.96
157	2023年陕西省政府专项债券(十六期)	2023-03-27	2038-03-28	6.41	15	3.10
158	2023年陕西省政府专项债券(十七期)	2023-03-27	2043-03-28	62.56	20	3.18
159	2023年陕西省政府专项债券(十八期)	2023-03-27	2053-03-28	6.50	30	3.33
160	2023年陕西省地方政府再融资专项债券(一期)	2023-03-27	2030-03-28	112.09	7	2.93
161	2023年吉林省政府一般债券(二期)	2023-03-27	2026-03-28	11.70	3	2.62
162	2023年天津市政府专项债券(十五期)	2023-03-28	2030-03-29	2.70	7	2.94
163	2023年天津市政府专项债券(十六期)	2023-03-28	2033-03-29	0.20	10	3.01
164	2023年天津市政府专项债券(十七期)	2023-03-28	2038-03-29	0.80	15	3.10
165	2023年天津市政府专项债券(十八期)	2023-03-28	2038-03-29	1.20	15	3.10
166	2023年天津市政府专项债券(十九期)	2023-03-28	2043-03-29	2.70	20	3.22
167	2023年天津市政府专项债券(二十期)	2023-03-28	2053-03-29	0.80	30	3.33
168	2023年天津市政府专项债券(二十一期)	2023-03-28	2053-03-29	5.80	30	3.33
169	2023年湖北省政府一般债券(四期)	2023-03-28	2033-03-29	3.70	10	2.96
170	2023年湖北省政府专项债券(三十一期)	2023-03-28	2033-03-29	1.00	10	2.96
171	2023年湖北省政府专项债券(三十二期)	2023-03-28	2033-03-29	4.89	10	2.96
172	2023年湖北省政府专项债券(三十三期)	2023-03-28	2038-03-29	7.32	15	3.10
173	2023年湖北省政府专项债券(三十四期)	2023-03-28	2043-03-29	13.03	20	3.17
174	2023年湖北省政府专项债券(三十五期)	2023-03-28	2053-03-29	6.06	30	3.33
175	2023年湖北省(武汉市)棚改专项债券(十一期)-2023年湖北省政府专项债券(三十六期)	2023-03-28	2028-03-29	0.80	5	2.79
176	2023年贵州省地方政府再融资一般债券(一期)	2023-03-29	2026-03-30	149.80	3	2.68
177	2023年贵州省地方政府再融资专项债券(一期)	2023-03-29	2053-03-30	88.50	30	3.38
178	2023年内蒙古自治区支持中小银行发展专项债券(一期)-2023年内蒙古自治区政府专项债券(一期)	2023-03-30	2033-03-31	200.00	10	3.01
179	2023年山西省政府一般债券(二期)	2023-03-31	2028-04-03	124.59	5	2.80
180	2023年山西省政府专项债券(八期)	2023-03-31	2033-04-03	4.96	10	3.01

序号	债券名称	发行日期	到期日期	发行规模 (亿元)	债券期限 (年)	票面利率 (%)
181	2023年山西省政府专项债券(九期)	2023-03-31	2038-04-03	30.74	15	3.15
182	2023年山西省政府专项债券(十期)	2023-03-31	2043-04-03	27.18	20	3.22
183	2023年山西省政府专项债券(十一期)	2023-03-31	2053-04-03	1.63	30	3.33
184	2023年山西省政府收费公路专项债券(二期)-2023年山西省政府专项债券(十二期)	2023-03-31	2043-04-03	18.55	20	3.22
185	2023年山西省政府棚户区改造专项债券(二期)-2023年山西省政府专项债券(十三期)	2023-03-31	2033-04-03	22.39	10	3.01
186	2023年山西省政府黄河流域生态保护和高质量发展专项债券(一期)-2023年山西省政府专项债券(十四期)	2023-03-31	2033-04-03	3.71	10	3.01
187	2023年山西省政府再融资一般债券(一期)	2023-03-31	2030-04-03	49.22	7	2.95
188	2023年浙江省政府一般债券(一期)	2023-03-31	2033-04-03	198.00	10	2.96
189	2023年浙江省棚改专项债券(二期)-2023年浙江省政府专项债券(九期)	2023-03-31	2026-04-03	6.78	3	2.63
190	2023年浙江省棚改专项债券(三期)-2023年浙江省政府专项债券(十期)	2023-03-31	2028-04-10	18.68	5	2.80
191	2023年浙江省收费公路专项债券(二期)-2023年浙江省政府专项债券(十一期)	2023-03-31	2038-04-03	8.00	15	3.10
192	2023年浙江省污水处理专项债券(二期)-2023年浙江省政府专项债券(十二期)	2023-03-31	2043-04-03	13.95	20	3.17
193	2023年浙江省其他项目收益专项债券(六期)-2023年浙江省政府专项债券(十三期)	2023-03-31	2030-04-03	52.00	7	2.95
194	2023年浙江省其他项目收益专项债券(七期)-2023年浙江省政府专项债券(十四期)	2023-03-31	2033-04-03	35.51	10	2.96
195	2023年浙江省其他项目收益专项债券(八期)-2023年浙江省政府专项债券(十五期)	2023-03-31	2038-04-03	32.03	15	3.10
196	2023年浙江省其他项目收益专项债券(九期)-2023年浙江省政府专项债券(十六期)	2023-03-31	2043-04-03	199.80	20	3.17
197	2023年浙江省其他项目收益专项债券(十期)-2023年浙江省政府专项债券(十七期)	2023-03-31	2053-04-03	5.00	30	3.33
198	2023年四川省城乡基础设施建设专项债券(十四期)-2023年四川省政府专项债券(十四期)	2023-03-31	2030-04-03	3.78	7	2.95
199	2023年四川省城乡基础设施建设专项债券(十五期)-2023年四川省政府专项债券(十五期)	2023-03-31	2033-04-03	62.61	10	2.96
200	2023年四川省城乡基础设施建设专项债券(十六期)-2023年四川省政府专项债券(十六期)	2023-03-31	2038-04-03	58.10	15	3.10
201	2023年四川省城乡基础设施建设专项债券(十七期)-2023年四川省政府专项债券(十七期)	2023-03-31	2043-04-03	213.23	20	3.17

序号	债券名称	发行日期	到期日期	发行规模 (亿元)	债券期限 (年)	票面利率 (%)
202	2023年四川省城乡基础设施建设专项债券(十八期)-2023年四川省政府专项债券(十八期)	2023-03-31	2053-04-03	29.16	30	3.33
203	2023年四川省城乡基础设施建设专项债券(十九期)-2023年四川省政府专项债券(十九期)	2023-03-31	2053-04-03	58.89	30	3.33
204	2023年云南省棚户区改造专项债券(一期)-2023年云南省政府专项债券(一期)	2023-03-31	2030-04-03	5.50	7	2.95
205	2023年云南省收费公路专项债券(一期)-2023年云南省政府专项债券(二期)	2023-03-31	2053-04-03	142.60	30	3.33
206	2023年云南省交通基础设施专项债券(一期)-2023年云南省政府专项债券(三期)	2023-03-31	2053-04-03	84.52	30	3.33
207	2023年云南省农林水利专项债券(一期)-2023年云南省政府专项债券(四期)	2023-03-31	2043-04-03	32.52	20	3.17
208	2023年云南省市政基础设施专项债券(一期)-2023年云南省政府专项债券(五期)	2023-03-31	2033-04-03	53.14	10	2.96
209	2023年云南省社会事业专项债券(一期)-2023年云南省政府专项债券(六期)	2023-03-31	2030-04-03	41.34	7	2.95
210	2023年云南省产业园区基础设施专项债券(一期)-2023年云南省政府专项债券(七期)	2023-03-31	2038-04-03	56.65	15	3.10
211	2023年云南省产业园区基础设施专项债券(二期)-2023年云南省政府专项债券(八期)	2023-03-31	2053-04-03	55.73	30	3.33

