

# 地方政府债券市场报告

(2023 年 1 月)

财政部政府债务研究和评估中心

2023 年 2 月 24 日

1 月，地方政府债券发行规模 6434.93 亿元，环比增加 5520.33 亿元，同比减少 553.64 亿元；平均发行期限 16.62 年，环比增加 10.54 年，同比增加 2.37 年；平均发行利率 3.12%，环比上升 35bp，同比上升 7bp。债券二级市场现券交易 6058.65 亿元。

## 一、地方政府债券发行概况

### (一) 债券发行总体情况

1 月，全国 19 个省、直辖市、计划单列市<sup>1</sup>共发行地方政府债券 119 只，金额合计 6434.93 亿元。具体情况如下：

按债券类型分，发行一般债券 1448.59 亿元；发行专项债券

<sup>1</sup> 辽宁地区不含大连市，浙江地区不含宁波市，福建地区不含厦门市，山东地区不含青岛市，广东地区不含深圳市，新疆维吾尔自治区不含新疆生产建设兵团。下同。

4986.34 亿元。

按债券性质分，发行新增债券 6257.76 亿元；发行再融资债券 177.17 亿元。

按发行场所分，通过中央国债登记结算有限责任公司（以下简称中央结算公司）发行 5031.58 亿元；通过上海证券交易所发行 911.94 亿元；通过北京证券交易所发行 491.41 亿元（见表 1）。

表 1：2023 年 1 月地方政府债券发行概况

单位：亿元

项 目	本月发行	本年累计发行
地方政府债券发行额合计	6434.93	6434.93
一般债券	1448.59	1448.59
专项债券	4986.34	4986.34
一、新增债券发行额小计	6257.76	6257.76
一般债券	1345.92	1345.92
专项债券	4911.84	4911.84
二、再融资债券发行额小计	177.17	177.17
一般债券	102.67	102.67
专项债券	74.50	74.50
各发行场所发行额合计	6434.93	6434.93
中央结算公司	5031.58	5031.58
其中：商业银行柜台市场		
上海证券交易所	911.94	911.94
深圳证券交易所		
北京证券交易所	491.41	491.41
香港、澳门		

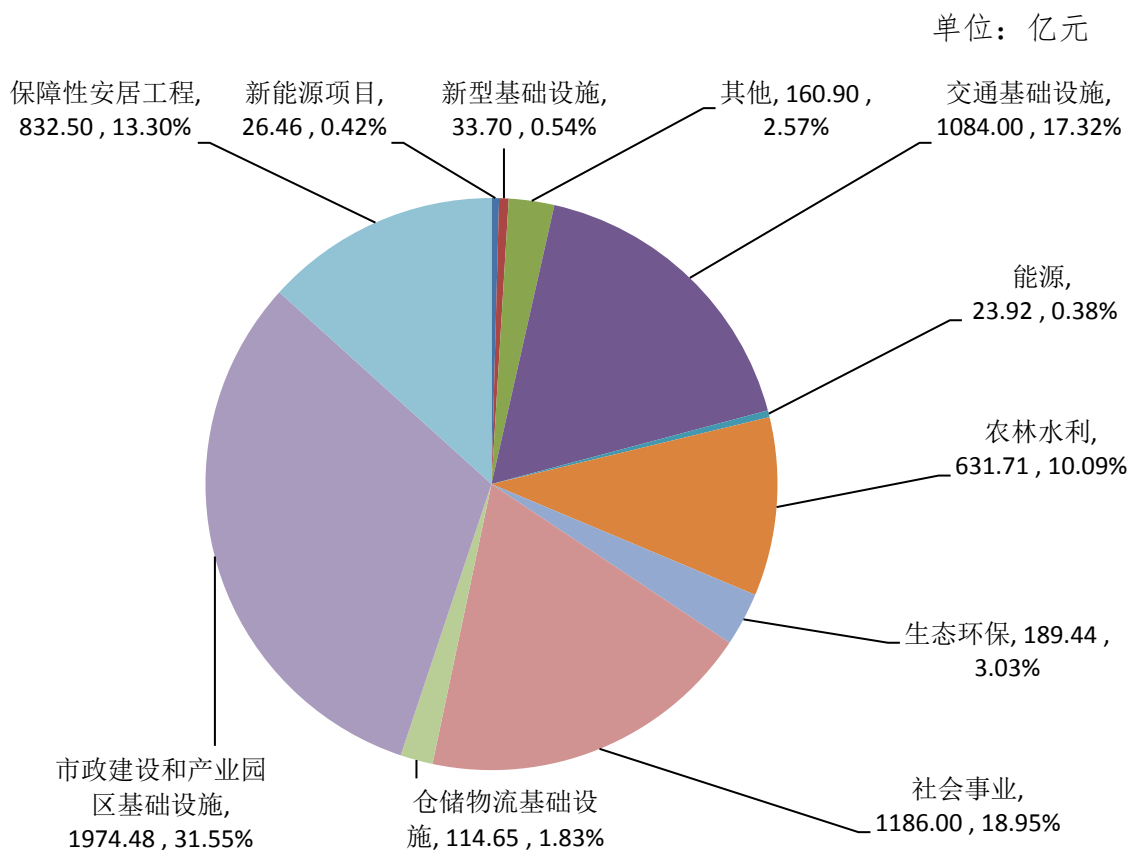
注：1. 地方政府债券发行额=新增债券发行额+再融资债券发行额。

2. 部分数据因四舍五入原因，存在总计与分项合计不等的情况，下同。

从债券资金投向看，新增债券资金用于市政建设和产业园区基础设施 1974.48 亿元；社会事业 1186.00 亿元；交通基础设施

1084.00 亿元；保障性安居工程 832.50 亿元；农林水利 631.71 亿元；生态环保 189.44 亿元；仓储物流基础设施 114.65 亿元；新型基础设施 33.70 亿元；新能源项目 26.46 亿元；能源 23.92 亿元；其他 160.90 亿元（见图 1）。

图 1：2023 年 1 月发行新增地方政府债券资金投向情况



注：新增地方政府债券资金投向根据地方上报数据汇总生成。

从还本方式看，本月发行的 119 只地方政府债券中，天津市、山西省、江西省、河南省、湖北省、四川省发行 19 只本金分年偿还新增专项债券，共计 958.72 亿元；其他债券均采用到期一次性还本方式。天津市发行 1 只 5+2 年可提前赎回新增专项债券 0.70 亿元。

从发行地区看，19个省、直辖市、计划单列市1月发行了地方政府债券（见表2）。债券发行规模较大的有广东地区1351.30亿元、河南省811.45亿元、山东地区738.69亿元（见图2）。

1月，全国19个省、直辖市、计划单列市发行地方政府债券119只，共计6434.93亿元。其中，一般债券1448.59亿元，专项债券4986.34亿元。

1月，全国19个省、直辖市、计划单列市发行了新增债券6257.76亿元。其中，一般债券1345.92亿元，专项债券4911.84亿元。1月新增地方政府债券发行规模（分地区）见图3。

1月，全国3个省、直辖市、计划单列市发行了再融资债券177.17亿元。其中，一般债券102.67亿元，专项债券74.50亿元。

表 2：2023 年 1 月地方政府债券发行情况（分地区）

单位：亿元

地 区	当月发行合计					当年发行合计				
	合计	一般债券		专项债券		合计	一般债券		专项债券	
		新增 债券	再融资 债券	新增 债券	再融资 债券		新增 债券	再融资 债券	新增 债券	再融资 债券
合 计	6434.93	1345.92	102.68	4911.84	74.50	6434.93	1345.92	102.68	4911.84	74.50
北 京 市	254.90	36.06	18.86	180.28	19.70	254.90	36.06	18.86	180.28	19.70
天 津 市	32.15	12.95		19.20		32.15	12.95		19.20	
河 北 省	186.82	67.00	65.02		54.80	186.82	67.00	65.02		54.80
山 西 省	212.96	14.21		198.75		212.96	14.21		198.75	
内 蒙 古 自 治 区										
辽 宁 省	30.80	12.00	18.80			30.80	12.00	18.80		
其中：辽宁地区										
大连市	30.80	12.00	18.80			30.80	12.00	18.80		
吉 林 省										
黑 龙 江 省										
上 海 市										
江 苏 省	152.00	152.00				152.00	152.00			
浙 江 省										
其中：浙江地区										
宁波市										
安 徽 省	236.52	60.80		175.72		236.52	60.80		175.72	
福 建 省	14.00	14.00				14.00	14.00			
其中：福建地区										
厦门市	14.00	14.00				14.00	14.00			
江 西 省	441.39	177.00		264.39		441.39	177.00		264.39	
山 东 省	951.29	41.00		910.29		951.29	41.00		910.29	
其中：山东地区	738.69			738.69		738.69			738.69	
青岛市	212.60	41.00		171.60		212.60	41.00		171.60	
河 南 省	811.45			811.45		811.45			811.45	
湖 北 省	452.29	232.08		220.21		452.29	232.08		220.21	
湖 南 省	100.51	100.51				100.51	100.51			
广 东 省	1351.30	135.30		1216.00		1351.30	135.30		1216.00	
其中：广东地区	1351.30	135.30		1216.00		1351.30	135.30		1216.00	
深圳市										
广 西 壮 族 自 治 区										
海 南 省	105.90	64.00		41.90		105.90	64.00		41.90	
重 庆 市	459.65			459.65		459.65			459.65	
四 川 省	578.09	227.00		351.09		578.09	227.00		351.09	
贵 州 省										
云 南 省										
西 藏 自 治 区										
陕 西 省	62.92			62.92		62.92			62.92	
甘 肃 省										
青 海 省										
宁 夏 回 族 自 治 区										
新 疆 维 吾 尔 自 治 区										
其中：新疆维吾尔自治区										
新疆生产建设兵团										

图 2：2023 年 1 月地方政府债券发行情况（分地区）

单位：亿元

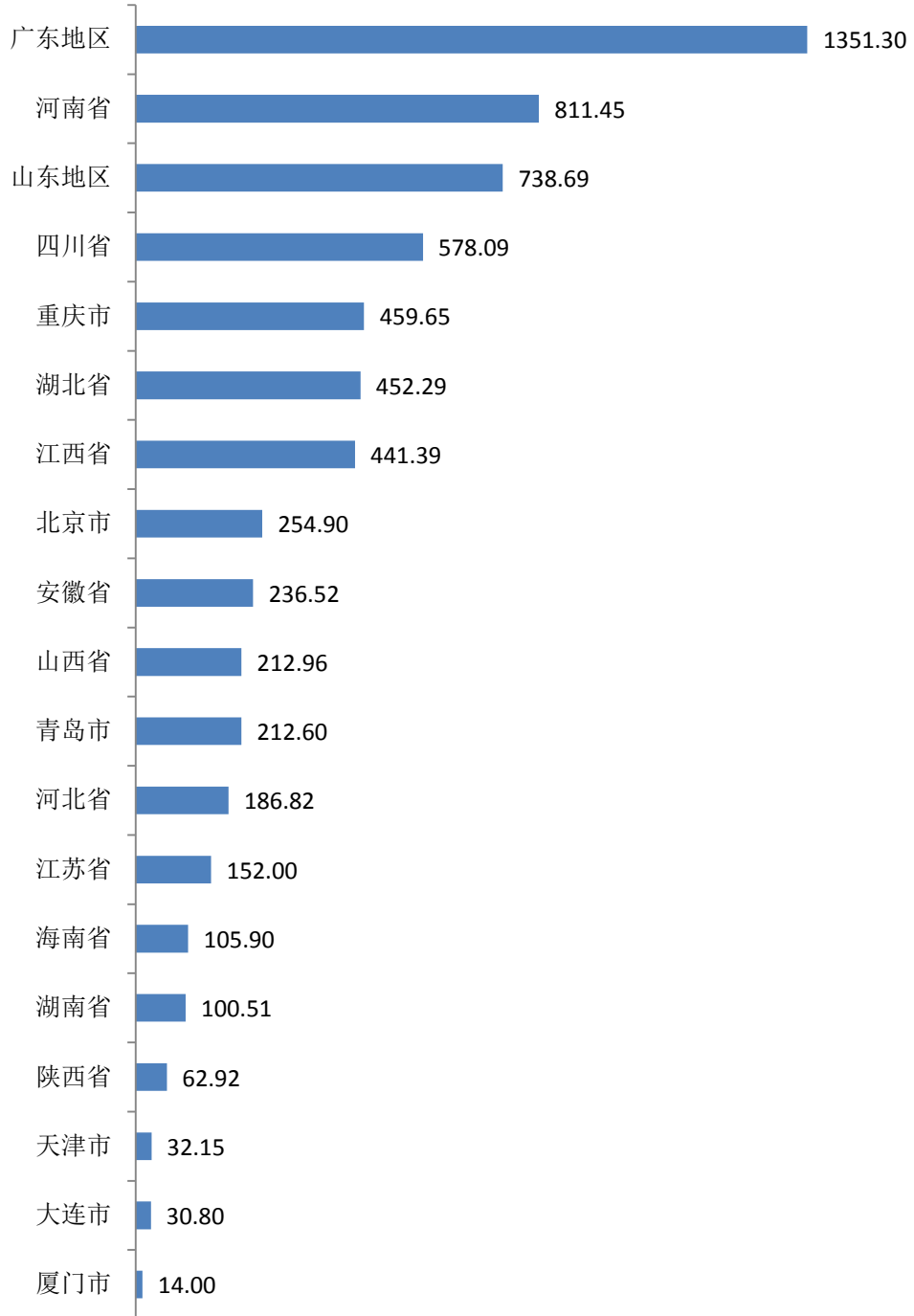
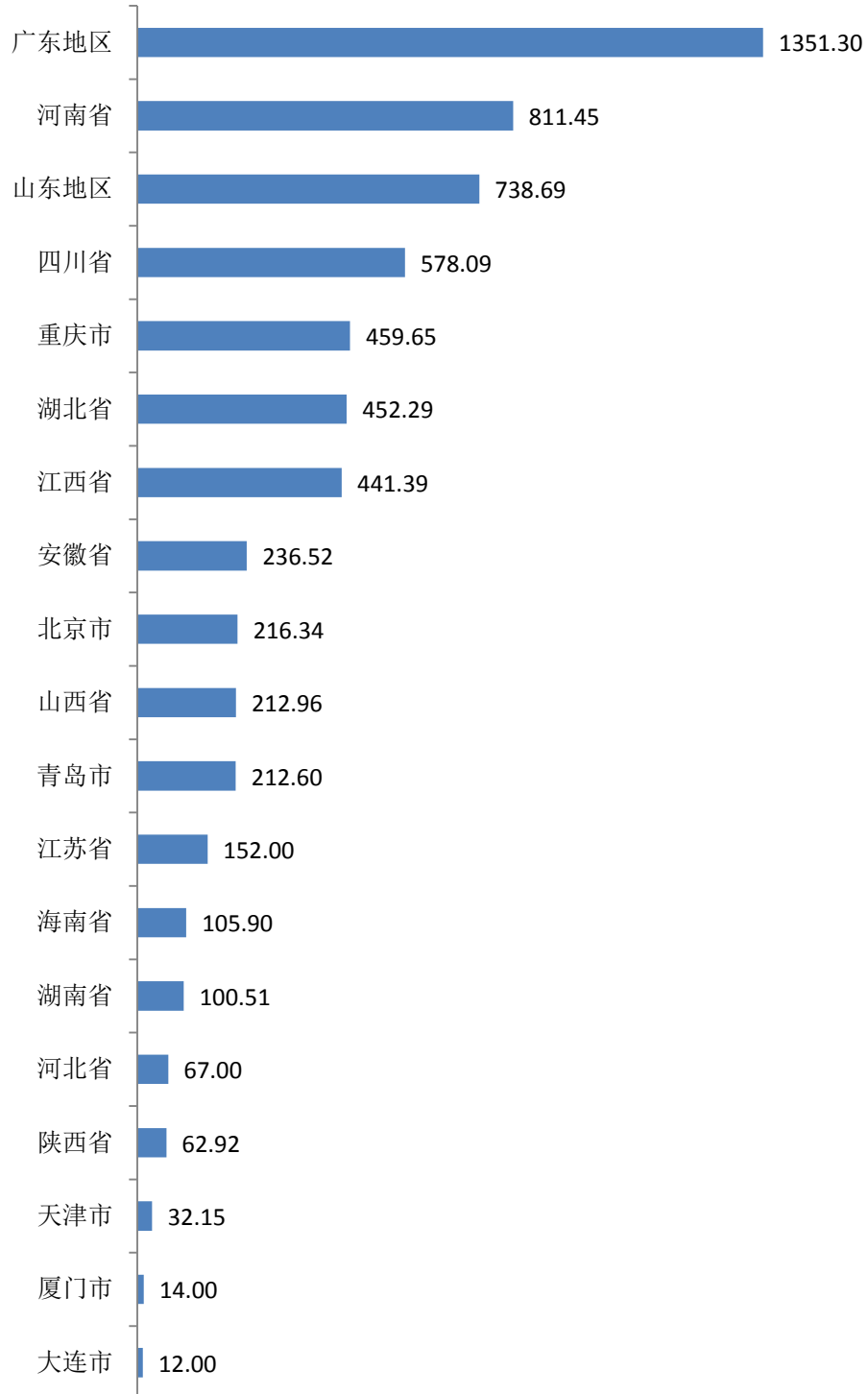


图 3：2023 年 1 月新增地方政府债券发行规模（分地区）

单位：亿元



## （二）期限

1月，地方政府债券平均发行期限16.62年，环比增加10.54年，同比增加2.37年。其中，一般债券9.37年，专项债券18.72年。不同期限债券发行规模和期限结构见表3、图4。10年期及以上债券5276.53亿元，占比82.00%。2015年-2023年1月10年期及以上债券占比见图5。

表3：2023年1月地方政府债券发行情况（分期限）

期限（年）	1	2	3	5	7	10	15	20	30
发行额 （亿元）			144.90	336.49	677.01	1437.27	1127.24	1255.71	1456.30
一般债券 （亿元）			59.37	84.04	417.25	798.93	40.00		49.00
专项债券 （亿元）			85.53	252.45	259.77	638.34	1087.24	1255.71	1407.30

图4：2023年1月地方政府债券发行期限结构

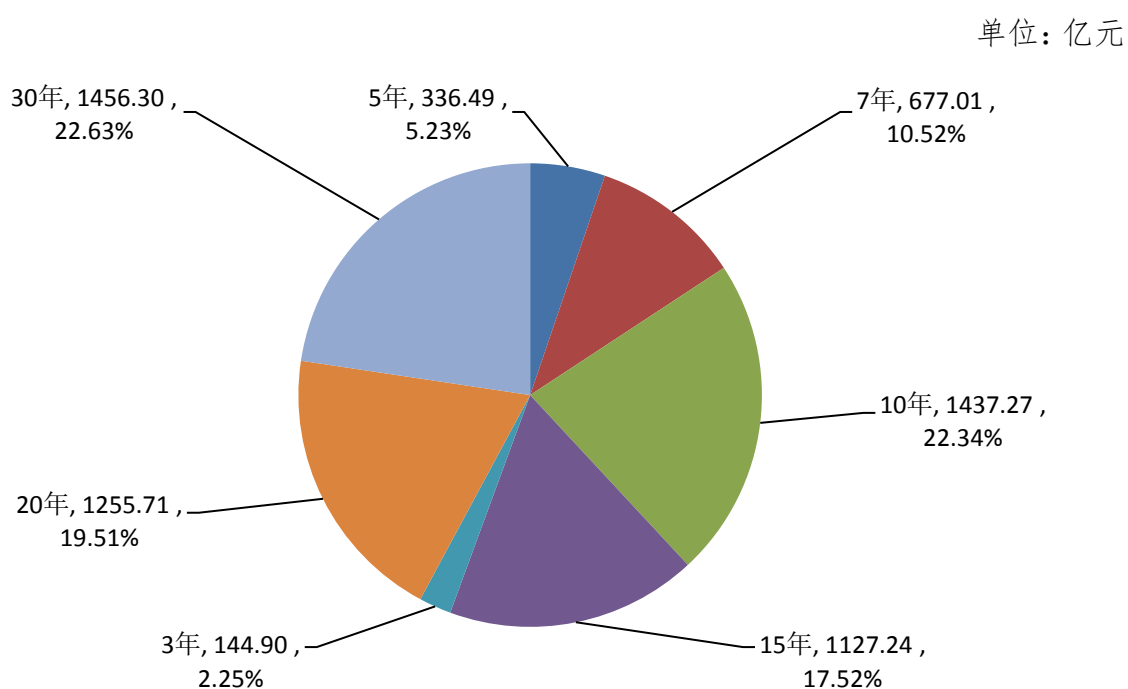
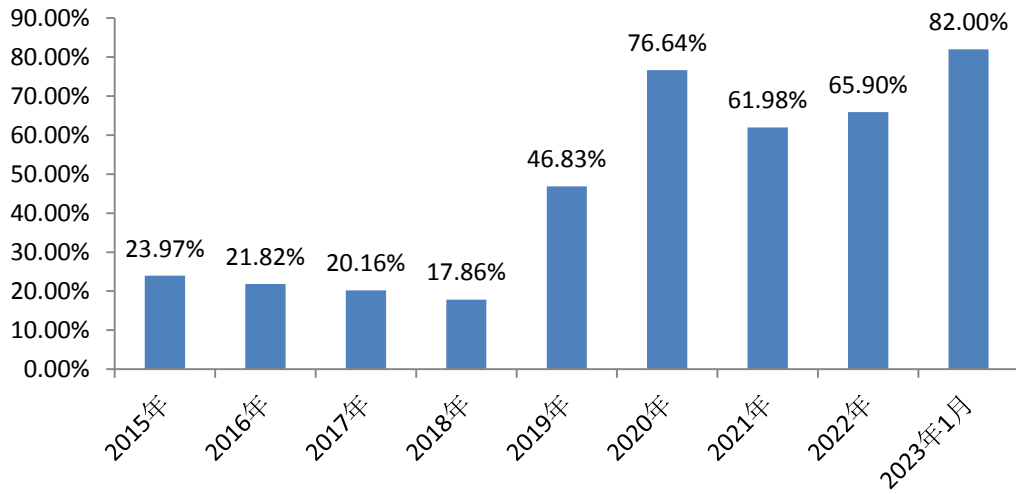




图 5：2015 年-2023 年 1 月 10 年期及以上债券占比



### (三) 利率

1 月，地方政府债券平均发行利率 3.12%，环比上升 35bp，同比上升 7bp。其中，一般债券 2.97%，专项债券 3.16%。本月地方政府债券发行期限环比增加近 11 年，发行利率随之上升。2022 年 1 月-2023 年 1 月地方政府债券月平均发行利率走势见图 6。2023 年 1 月不同期限地方政府债券平均发行利率见表 4。

图 6：2022 年 1 月-2023 年 1 月地方政府债券月平均发行利率走势

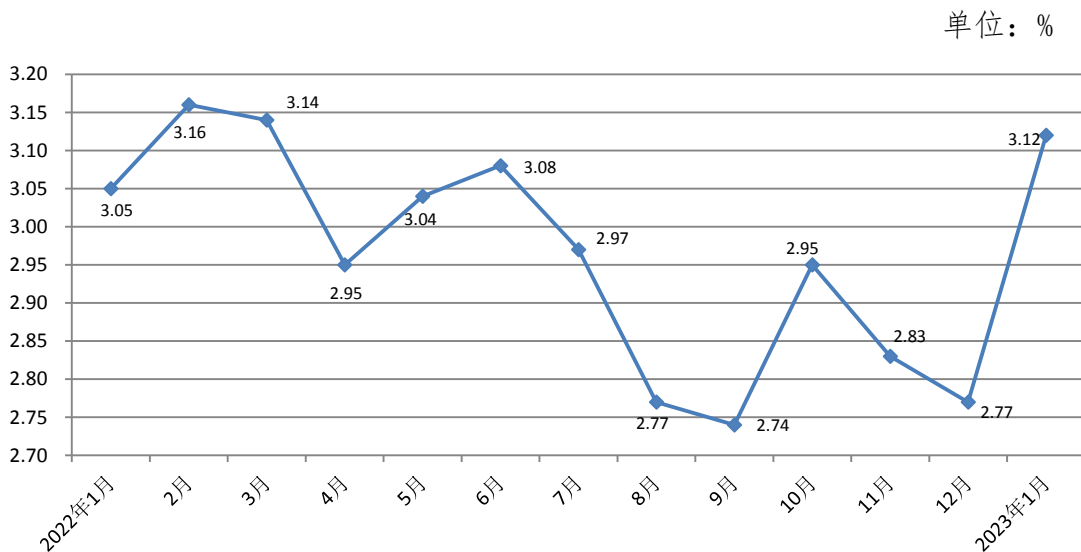


表 4：2023 年 1 月地方政府债券平均发行利率（分期限）

期限（年）	1	2	3	5	7	10	15	20	30
债券平均利率（%）			2.63	2.81	2.97	2.98	3.14	3.21	3.34
一般债券（%）			2.62	2.82	2.98	2.97	3.10		3.34
专项债券（%）			2.64	2.80	2.95	2.99	3.14	3.21	3.34

#### （四）平均全场倍数、发行利差

从认购倍数看，1 月地方政府债券发行平均全场倍数<sup>2</sup>为 23.64 倍。其中，一般债券 25.36 倍，专项债券 23.14 倍。不同期限债券发行平均全场倍数见表 5。

表 5：2023 年 1 月地方政府债券发行平均全场倍数（分期限）

期限（年）	1	2	3	5	7	10	15	20	30
平均全场倍数			13.18	21.21	25.20	24.49	24.69	22.63	23.74

从债券发行利差<sup>3</sup>看，1 月地方政府债券发行利差区间为 3bp 至 17bp，利差均值<sup>4</sup>为 10bp。环比利差区间缩小，下限下降 2bp，上限下降 12bp，利差均值下降 3bp。不同期限债券发行利差见表 6。

<sup>2</sup> 平均全场倍数=Σ(全场倍数×债券发行额)/Σ债券发行额

<sup>3</sup> 发行利差=债券发行利率-发行当日同期限国债收益率

<sup>4</sup> 利差均值=Σ（发行利率-发行当日同期限国债收益率）/债券只数

表 6：2023 年 1 月地方政府债券发行利差（分期限）

期限（年）	1	2	3	5	7	10	15	20	30
利差均值（bp）			10	9	11	10	9	10	9

## 二、地方政府债券二级市场情况

### （一）现券交易情况

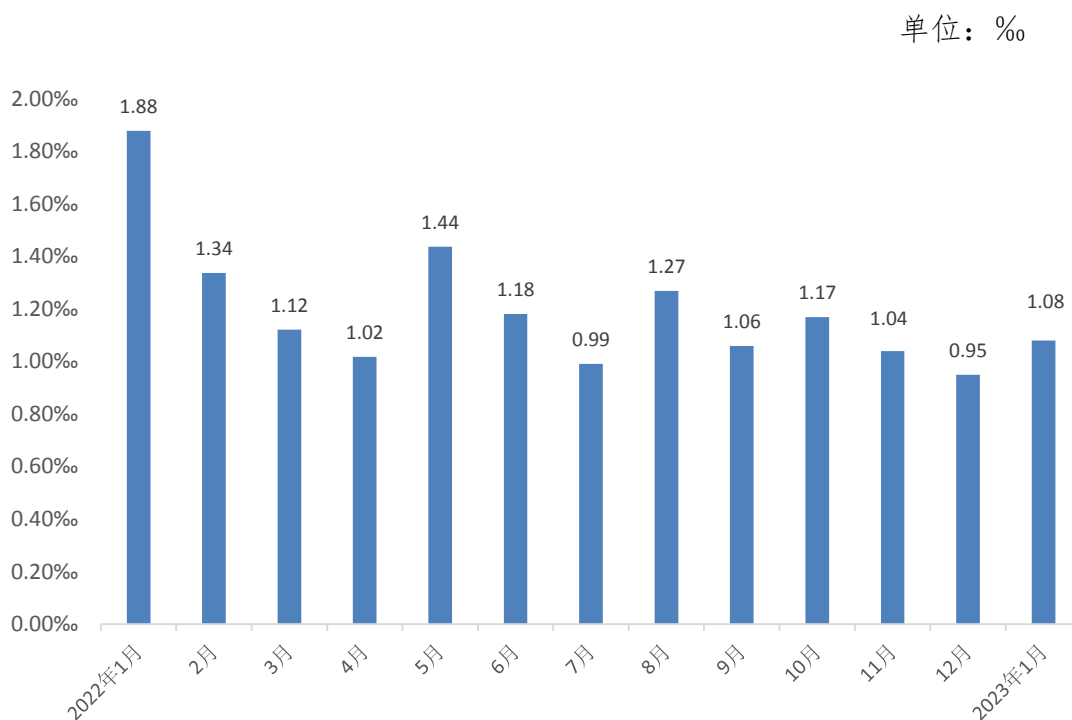
1 月，地方政府债券二级市场现券交易金额 6058.65 亿元。其中，银行间债券市场 5964.31 亿元，上海证券交易所 92.05 亿元，深圳证券交易所 2.29 亿元。当月现券交易日平均换手率为 1.08%。1 月地方政府债券二级市场现券交易情况见表 7，2022 年 1 月-2023 年 1 月现券交易日平均换手率见图 7。

表 7：地方政府债券二级市场现券交易情况

交易市场	1 月现券交易情况		全年现券交易情况	
	总金额 (亿元)	比重 (%)	总金额 (亿元)	比重 (%)
银行间债券市场	5964.31	98.44	5964.31	98.44
上海证券交易所	92.05	1.52	92.05	1.52
深圳证券交易所	2.29	0.04	2.29	0.04
合计	6058.65	100.00	6058.65	100.00

数据来源：根据中国债券信息网、上证债券信息网、深圳证券交易所官网相关数据整理。

图 7:2022 年 1 月-2023 年 1 月现券交易日平均换手率



## (二) 投资者结构

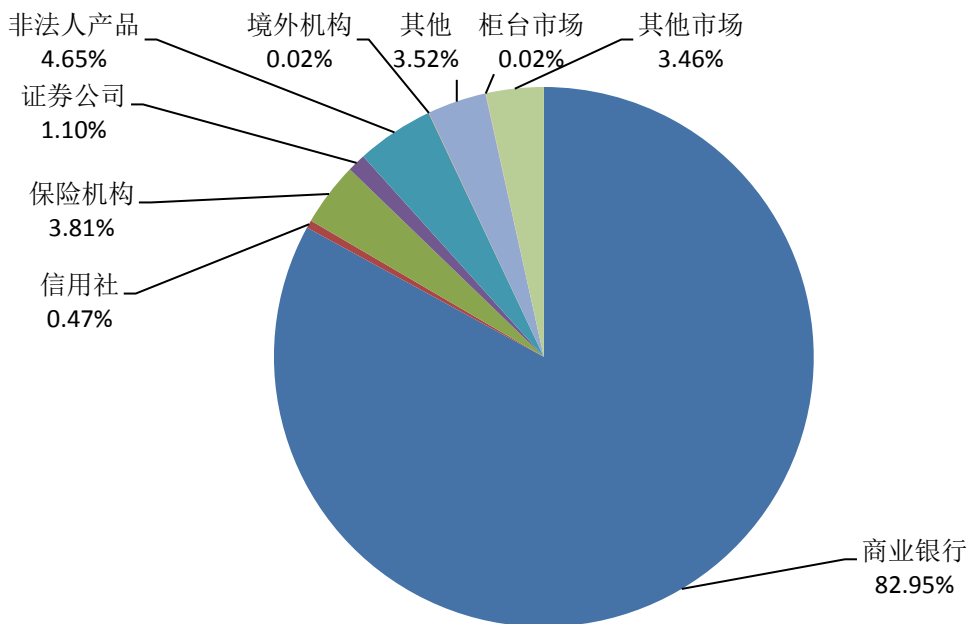
截至 1 月末，银行间债券市场投资者持有地方政府债券 340805.85 亿元，占比 96.52%；柜台市场投资者持有 84.80 亿元，占比 0.02%；其他市场投资者持有 12201.99 亿元，占比 3.46%。银行间债券市场投资者中，商业银行持有 292894.58 亿元，占比 82.95%；保险机构持有 13435.95 亿元，占比 3.81%；非法人产品持有 16408.03 亿元，占比 4.65%；其他境内机构持有 17980.99 亿元，占比 5.09%；境外机构持有 86.30 亿元，占比 0.02%。地方政府债券 1 月末投资者持有结构情况见表 8、图 8。

表 8：地方政府债券 1 月末投资者持有结构情况

持有机构		金额(亿元)	占比 (%)
银行间市场	商业银行	292894.58	82.95
	信用社	1658.48	0.47
	保险机构	13435.95	3.81
	证券公司	3877.91	1.10
	非法人产品	16408.03	4.65
	境外机构	86.30	0.02
	其他	12444.60	3.52
柜台市场		84.80	0.02
其他市场		12201.99	3.46
合计		353092.65	100.00

数据来源：根据中国债券信息网相关数据整理

图 8：地方政府债券 1 月末投资者持有结构



### 三、地方政府债券余额

截至 1 月末，全国地方政府债券余额 355395.51 亿元，其中一般债券余额 143939.87 亿元，专项债券余额 211455.64 亿元。地方政府债券剩余平均年限 8.5 年（其中一般债券 6.2 年，专项债券 10.1 年），与上年末持平。地方政府债券平均利率 3.38%，其中一般债券 3.38%，专项债券 3.39%。

加上非政府债券形式存量政府债务 1622.73 亿元，全国地方政府债务余额为 357018.24 亿元。

## 附表

### 2023年1月地方政府债券发行明细表

序号	债券名称	发行日期	到期日期	发行规模 (亿元)	债券期限 (年)	票面利率 (%)
1	2023年青岛市政府一般债券(一期)	2023-01-06	2033-01-09	41.00	10	2.93
2	2023年青岛市政府基础设施类专项债券(一期)-2023年青岛市政府专项债券(一期)	2023-01-06	2033-01-09	20.40	10	2.93
3	2023年青岛市政府基础设施类专项债券(二期)-2023年青岛市政府专项债券(二期)	2023-01-06	2038-01-09	11.30	15	3.06
4	2023年青岛市政府基础设施类专项债券(三期)-2023年青岛市政府专项债券(三期)	2023-01-06	2043-01-09	37.70	20	3.14
5	2023年青岛市政府基础设施类专项债券(四期)-2023年青岛市政府专项债券(四期)	2023-01-06	2053-01-09	4.30	30	3.30
6	2023年青岛市民生社会事业发展类专项债券(一期)-2023年青岛市政府专项债券(五期)	2023-01-06	2033-01-09	5.00	10	2.93
7	2023年青岛市民生社会事业发展类专项债券(二期)-2023年青岛市政府专项债券(六期)	2023-01-06	2038-01-09	6.60	15	3.06
8	2023年青岛市民生社会事业发展类专项债券(三期)-2023年青岛市政府专项债券(七期)	2023-01-06	2043-01-09	21.60	20	3.14
9	2023年青岛市民生社会事业发展类专项债券(四期)-2023年青岛市政府专项债券(八期)	2023-01-06	2053-01-09	1.50	30	3.30
10	2023年青岛市棚改专项债券(一期)-2023年青岛市政府专项债券(九期)	2023-01-06	2033-01-09	61.20	10	2.93
11	2023年青岛市棚改专项债券(二期)-2023年青岛市政府专项债券(十期)	2023-01-06	2043-01-09	2.00	20	3.14
12	2023年厦门市政府一般债券(一期)	2023-01-09	2033-01-10	14.00	10	2.93
13	2023年河南省城乡发展专项债券(一期)-2023年河南省政府专项债券(一期)	2023-01-10	2033-01-11	19.51	10	2.93
14	2023年河南省城乡发展专项债券(二期)-2023年河南省政府专项债券(二期)	2023-01-10	2038-01-11	128.00	15	3.06
15	2023年河南省城乡发展专项债券(三期)-2023年河南省政府专项债券(三期)	2023-01-10	2043-01-11	5.23	20	3.14
16	2023年河南省城乡发展专项债券(四期)-2023年河南省政府专项债券(四期)	2023-01-10	2053-01-11	352.19	30	3.30
17	2023年河南省社会事业专项债券(一期)-2023年河南省政府专项债券(五期)	2023-01-10	2033-01-11	5.11	10	2.93
18	2023年河南省社会事业专项债券(二期)-2023年河南省政府专项债券(六期)	2023-01-10	2038-01-11	61.39	15	3.06
19	2023年河南省社会事业专项债券(三期)-2023年河南省政府专项债券(七期)	2023-01-10	2053-01-11	86.52	30	3.30
20	2023年河南省棚改专项债券(一期)-2023年河南省政府专项债券(八期)	2023-01-10	2028-01-11	55.10	5	2.74

序号	债券名称	发行日期	到期日期	发行规模 (亿元)	债券期限 (年)	票面利率 (%)
21	2023年河南省棚改专项债券(二期)-2023年河南省政府专项债券(九期)	2023-01-10	2030-01-11	89.31	7	2.91
22	2023年河南省棚改专项债券(三期)-2023年河南省政府专项债券(十期)	2023-01-10	2033-01-11	9.09	10	2.93
23	2023年大连市政府一般债券(一期)	2023-01-12	2030-01-13	12.00	7	2.98
24	2023年江苏省政府一般债券(一期)	2023-01-13	2033-01-16	152.00	10	2.95
25	2023年湖北省政府一般债券(一期)	2023-01-16	2030-01-17	92.08	7	2.95
26	2023年湖北省政府一般债券(二期)	2023-01-16	2033-01-17	100.00	10	2.97
27	2023年湖北省政府一般债券(三期)	2023-01-16	2038-01-17	40.00	15	3.10
28	2023年湖北省政府专项债券(一期)	2023-01-16	2028-01-17	0.50	5	2.80
29	2023年湖北省政府专项债券(二期)	2023-01-16	2038-01-17	0.49	15	3.10
30	2023年湖北省政府专项债券(三期)	2023-01-16	2033-01-17	16.67	10	2.97
31	2023年湖北省政府专项债券(四期)	2023-01-16	2038-01-17	35.53	15	3.10
32	2023年湖北省政府专项债券(五期)	2023-01-16	2043-01-17	92.91	20	3.18
33	2023年湖北省政府专项债券(六期)	2023-01-16	2053-01-17	59.36	30	3.33
34	2023年湖北省(武汉市)棚改专项债券(一期)-2023年湖北省政府专项债券(七期)	2023-01-16	2028-01-17	7.10	5	2.80
35	2023年湖北省(武汉市、襄阳市、恩施州、潜江市)棚改专项债券(二期)-2023年湖北省政府专项债券(八期)	2023-01-16	2030-01-17	2.65	7	2.95
36	2023年湖北省(武汉市)棚改专项债券(三期)-2023年湖北省政府专项债券(九期)	2023-01-16	2033-01-17	3.00	10	2.97
37	2023年湖北省(潜江市)棚改专项债券(四期)-2023年湖北省政府专项债券(十期)	2023-01-16	2033-01-17	2.00	10	2.97
38	2023年四川省政府一般债券(一期)	2023-01-17	2030-01-18	136.50	7	2.96
39	2023年四川省政府一般债券(二期)	2023-01-17	2033-01-18	90.50	10	2.98
40	2023年四川省城乡基础设施建设专项债券(一期)-2023年四川省政府专项债券(一期)	2023-01-17	2028-01-18	7.91	5	2.82
41	2023年四川省城乡基础设施建设专项债券(二期)-2023年四川省政府专项债券(二期)	2023-01-17	2030-01-18	12.22	7	2.96
42	2023年四川省城乡基础设施建设专项债券(三期)-2023年四川省政府专项债券(三期)	2023-01-17	2033-01-18	96.58	10	2.98
43	2023年四川省城乡基础设施建设专项债券(四期)-2023年四川省政府专项债券(四期)	2023-01-17	2038-01-18	58.50	15	3.12
44	2023年四川省城乡基础设施建设专项债券(五期)-2023年四川省政府专项债券(五期)	2023-01-17	2043-01-18	155.51	20	3.19
45	2023年四川省城乡基础设施建设专项债券(六期)-2023年四川省政府专项债券(六期)	2023-01-17	2053-01-18	15.96	30	3.34
46	2023年四川省城乡基础设施建设专项债券(七期)-2023年四川省政府专项债券(七期)	2023-01-17	2053-01-18	4.42	30	3.34
47	2023年江西省政府一般债券(一期)	2023-01-17	2033-01-18	177.00	10	2.98



序号	债券名称	发行日期	到期日期	发行规模 (亿元)	债券期限 (年)	票面利率 (%)
48	2023年江西省政府棚户区改造专项债券(一期)-2023年江西省政府专项债券(一期)	2023-01-17	2028-01-18	17.69	5	2.82
49	2023年江西省政府棚户区改造专项债券(二期)-2023年江西省政府专项债券(二期)	2023-01-17	2030-01-18	27.91	7	2.96
50	2023年江西省政府棚户区改造专项债券(三期)-2023年江西省政府专项债券(三期)	2023-01-17	2038-01-18	1.00	15	3.12
51	2023年江西省乡村振兴(高标准农田建设)专项债券(一期)-2023年江西省政府专项债券(四期)	2023-01-17	2028-01-18	15.00	5	2.82
52	2023年江西省高质量发展补短板专项债券(一期)-2023年江西省政府专项债券(五期)	2023-01-17	2033-01-18	7.99	10	2.98
53	2023年江西省高质量发展补短板专项债券(二期)-2023年江西省政府专项债券(六期)	2023-01-17	2038-01-18	50.45	15	3.12
54	2023年江西省高质量发展补短板专项债券(三期)-2023年江西省政府专项债券(七期)	2023-01-17	2043-01-18	29.76	20	3.19
55	2023年江西省高质量发展补短板专项债券(四期)-2023年江西省政府专项债券(八期)	2023-01-17	2053-01-18	90.10	30	3.34
56	2023年江西省收费公路专项债券(一期)-2023年江西省政府专项债券(九期)	2023-01-17	2043-01-18	21.00	20	3.19
57	2023年江西省收费公路专项债券(二期)-2023年江西省政府专项债券(十期)	2023-01-17	2053-01-18	3.49	30	3.34
58	2023年广东省政府一般债券(一期)	2023-01-17	2033-01-18	135.30	10	2.98
59	2023年广东省政府专项债券(一期)	2023-01-17	2033-01-18	67.47	10	2.98
60	2023年广东省政府专项债券(二期)	2023-01-17	2033-01-18	112.41	10	2.98
61	2023年广东省政府专项债券(三期)	2023-01-17	2038-01-18	171.49	15	3.12
62	2023年广东省政府专项债券(四期)	2023-01-17	2038-01-18	129.27	15	3.12
63	2023年广东省政府专项债券(五期)	2023-01-17	2043-01-18	181.96	20	3.19
64	2023年广东省政府专项债券(六期)	2023-01-17	2043-01-18	174.46	20	3.19
65	2023年广东省政府专项债券(七期)	2023-01-17	2053-01-18	183.84	30	3.34
66	2023年广东省政府专项债券(八期)	2023-01-17	2053-01-18	193.52	30	3.34
67	2023年广东省棚改专项债券(一期)-2023年广东省政府专项债券(九期)	2023-01-17	2038-01-18	1.57	15	3.12
68	2023年湖南省政府一般债券(一期)	2023-01-17	2026-01-18	51.51	3	2.62
69	2023年湖南省政府一般债券(二期)	2023-01-17	2053-01-18	49.00	30	3.34
70	2023年海南省政府一般债券(一期)	2023-01-19	2030-01-20	64.00	7	3.02
71	2023年大连市地方政府再融资一般债券(一期)	2023-01-30	2030-01-31	18.80	7	3.02
72	2023年山东省政府棚改专项债券(一期)-2023年山东省政府专项债券(一期)	2023-01-30	2030-01-31	125.28	7	2.97

序号	债券名称	发行日期	到期日期	发行规模 (亿元)	债券期限 (年)	票面利率 (%)
73	2023年山东省政府交通水利及市政产业园区发展专项债券(一期)-2023年山东省政府专项债券(二期)	2023-01-30	2033-01-31	15.87	10	3.02
74	2023年山东省政府交通水利及市政产业园区发展专项债券(二期)-2023年山东省政府专项债券(三期)	2023-01-30	2033-01-31	39.64	10	3.02
75	2023年山东省政府交通水利及市政产业园区发展专项债券(三期)-2023年山东省政府专项债券(四期)	2023-01-30	2038-01-31	54.20	15	3.16
76	2023年山东省政府交通水利及市政产业园区发展专项债券(四期)-2023年山东省政府专项债券(五期)	2023-01-30	2043-01-31	316.28	20	3.23
77	2023年山东省政府交通水利及市政产业园区发展专项债券(五期)-2023年山东省政府专项债券(六期)	2023-01-30	2053-01-31	187.42	30	3.38
78	2023年海南省政府专项债券(一期)	2023-01-30	2033-01-31	41.90	10	3.07
79	2023年天津市政府一般债券(一期)	2023-01-30	2028-01-31	12.95	5	2.83
80	2023年天津市政府专项债券(一期)	2023-01-30	2030-01-31	0.70	7	2.97
81	2023年天津市政府专项债券(二期)	2023-01-30	2033-01-31	3.90	10	3.02
82	2023年天津市政府专项债券(三期)	2023-01-30	2053-01-31	6.50	30	3.38
83	2023年天津市政府专项债券(四期)	2023-01-30	2053-01-31	8.10	30	3.38
84	2023年安徽省政府一般债券(一期)	2023-01-31	2030-02-01	60.80	7	3.02
85	2023年安徽省政府专项债券(一期)	2023-01-31	2030-02-01	0.50	7	3.02
86	2023年安徽省政府专项债券(二期)	2023-01-31	2033-02-01	15.91	10	3.07
87	2023年安徽省政府专项债券(三期)	2023-01-31	2038-02-01	67.48	15	3.21
88	2023年安徽省政府专项债券(四期)	2023-01-31	2043-02-01	51.33	20	3.28
89	2023年安徽省政府专项债券(五期)	2023-01-31	2053-02-01	40.50	30	3.43
90	2023年北京市政府一般债券(一期)	2023-01-31	2026-02-01	7.86	3	2.64
91	2023年北京市政府一般债券(二期)	2023-01-31	2028-02-01	6.07	5	2.82
92	2023年北京市政府一般债券(三期)	2023-01-31	2033-02-01	22.13	10	3.02
93	2023年北京市政府专项债券(一期)	2023-01-31	2026-02-01	85.53	3	2.64
94	2023年北京市政府专项债券(二期)	2023-01-31	2028-02-01	67.75	5	2.82
95	2023年北京市政府专项债券(三期)	2023-01-31	2033-02-01	27.00	10	3.02
96	2023年北京市地方政府再融资一般债券(一期)	2023-01-31	2030-02-01	18.86	7	2.97
97	2023年北京市地方政府再融资专项债券(一期)	2023-01-31	2028-02-01	19.70	5	2.82
98	2023年重庆市政府专项债券(一期)	2023-01-31	2033-02-01	27.43	10	3.07
99	2023年重庆市政府专项债券(二期)	2023-01-31	2038-02-01	268.81	15	3.21
100	2023年重庆市政府专项债券(三期)	2023-01-31	2043-02-01	64.51	20	3.28
101	2023年重庆市政府专项债券(四期)	2023-01-31	2053-02-01	92.20	30	3.43

序号	债券名称	发行日期	到期日期	发行规模 (亿元)	债券期限 (年)	票面利率 (%)
102	2023年重庆市棚户区改造专项债券(一期)-2023年重庆市政府专项债券(五期)	2023-01-31	2033-02-01	6.70	10	3.07
103	2023年陕西省政府专项债券(一期)	2023-01-31	2028-02-01	6.90	5	2.82
104	2023年陕西省政府专项债券(二期)	2023-01-31	2030-02-01	1.20	7	2.97
105	2023年陕西省政府专项债券(三期)	2023-01-31	2033-02-01	6.58	10	3.02
106	2023年陕西省政府专项债券(四期)	2023-01-31	2038-02-01	0.95	15	3.16
107	2023年陕西省政府专项债券(五期)	2023-01-31	2043-02-01	20.76	20	3.23
108	2023年陕西省政府专项债券(六期)	2023-01-31	2053-02-01	26.53	30	3.38
109	2023年山西省政府一般债券(一期)	2023-01-31	2030-02-01	14.21	7	2.97
110	2023年山西省政府专项债券(一期)	2023-01-31	2033-02-01	20.55	10	3.02
111	2023年山西省政府专项债券(二期)	2023-01-31	2038-02-01	40.21	15	3.16
112	2023年山西省政府专项债券(三期)	2023-01-31	2043-02-01	76.51	20	3.23
113	2023年山西省政府专项债券(四期)	2023-01-31	2053-02-01	3.96	30	3.38
114	2023年山西省政府专项债券(五期)	2023-01-31	2053-02-01	46.89	30	3.38
115	2023年山西省政府棚户区改造专项债券(一期)-2023年山西省政府专项债券(六期)	2023-01-31	2033-02-01	6.43	10	3.02
116	2023年山西省政府收费公路专项债券(一期)-2023年山西省政府专项债券(七期)	2023-01-31	2043-02-01	4.20	20	3.23
117	2023年河北省政府一般债券(一期)	2023-01-31	2033-02-01	67.00	10	3.02
118	2023年河北省政府再融资一般债券(一期)-2023年河北省政府一般债券(二期)	2023-01-31	2028-02-01	65.02	5	2.82
119	2023年河北省政府再融资专项债券(一期)-2023年河北省政府专项债券(一期)	2023-01-31	2028-02-01	54.80	5	2.82

