

地方政府债券市场报告

(2022 年 11 月)

财政部政府债务研究和评估中心

2022 年 12 月 30 日

11 月，地方政府债券发行规模 2,468.94 亿元，环比减少 4,338.38 亿元，同比减少 4,334.87 亿元；平均发行期限 9.93 年，环比减少 4.67 年，同比减少 6.9 年；平均发行利率 2.83%，环比下降 12bp，同比下降 55bp。债券二级市场现券交易 8,004.26 亿元。

1-11 月，地方政府债券发行规模 72,761.19 亿元；平均发行期限 13.3 年，同比增加 1.23 年；平均发行利率 3.02%，同比下降 35bp。债券二级市场现券交易 88,841.58 亿元。

一、地方政府债券发行概况

(一) 债券发行总体情况

11月，全国22个省、自治区、直辖市、计划单列市¹及新疆生产建设兵团²共发行地方政府债券88只，金额合计2,468.94亿元。具体情况如下：

按债券类型分，发行一般债券1,242.67亿元；发行专项债券1,226.27亿元。

按债券性质分，发行新增债券490.95亿元；发行再融资债券1,977.99亿元。

按发行场所分，通过中央国债登记结算有限责任公司（以下简称中央结算公司）发行2,217.01亿元，包含商业银行柜台市场发行9.70亿元；通过上海证券交易所发行215.00亿元；通过北京证券交易所发行36.93亿元（见表1）。

从还本方式看，天津市、吉林省、河南省共发行12只本金分年偿还新增专项债券，共计138.57亿元；其他债券均采用到期一次性还本方式。天津市发行1只5+2年可提前赎回新增专项债券8.80亿元。

从发行地区看，22个省、自治区、直辖市、计划单列市及新疆生产建设兵团11月发行了地方政府债券（见表2）。债券发行规模较大的有湖南省364.97亿元、云南省248.79亿元（见图2）。

¹ 辽宁地区不含大连市，浙江地区不含宁波市，福建地区不含厦门市，山东地区不含青岛市，广东地区不含深圳市，新疆维吾尔自治区不含新疆生产建设兵团。下同。

² 新疆生产建设兵团在核定的额度内，以新疆维吾尔自治区名义发行地方政府债券。

表 1：2022 年 11 月地方政府债券发行概况

单位：亿元

项 目	本月发行	本年累计发行
地方政府债券发行额合计	2468.94	72761.19
一般债券	1242.67	21957.48
专项债券	1226.27	50803.71
一、新增债券发行额小计	490.95	47467.93
一般债券	35.88	7182.11
专项债券	455.07	40285.82
二、再融资债券发行额小计	1977.99	25293.26
一般债券	1206.79	14775.37
专项债券	771.20	10517.89
各发行场所发行额合计	2468.94	72761.19
中央结算公司	2217.01	68794.87
其中：商业银行柜台市场	9.70	142.72
上海证券交易所	215.00	1820.84
深圳证券交易所		1010.32
北京证券交易所	36.93	1015.16
香港、澳门		120.00

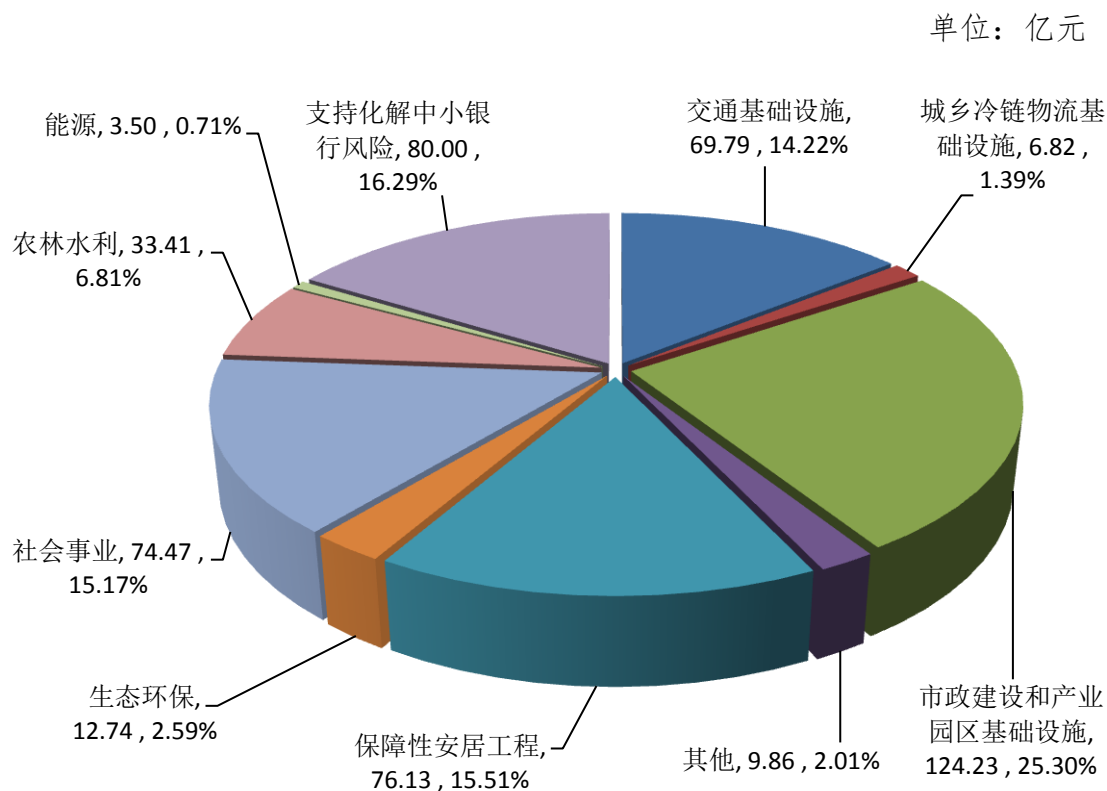
注：1. 地方政府债券发行额=新增债券发行额+再融资债券发行额。

2. 部分地区发行数包含 2021 年结转的新增债务额度和专项债务结存限额，下同。

3. 部分数据因四舍五入原因，存在总计与分项合计不等的情况，下同。

从债券资金投向看，新增债券资金用于市政建设和产业园区基础设施 124.23 亿元；保障性安居工程 76.13 亿元；社会事业 74.47 亿元；交通基础设施 69.79 亿元；农林水利 33.41 亿元；生态环保 12.74 亿元；城乡冷链物流基础设施 6.82 亿元；能源 3.50 亿元；其他 9.86 亿元；支持化解中小银行风险 80 亿元（见图 1）。

图 1：2022 年 11 月发行新增地方政府债券资金投向情况



注：新增地方政府债券资金投向根据地方上报数据汇总生成。

1-11 月,全国 36 个省、自治区、直辖市、计划单列市及新疆生产建设兵团发行地方政府债券 2127 只, 共计 72,761.19 亿元。其中, 一般债券 21,957.48 亿元, 专项债券 50,803.71 亿元。

1-11 月, 全国 36 个省、自治区、直辖市、计划单列市及新疆生产建设兵团发行了新增债券 47,467.93 亿元。其中, 一般债券 7,182.11 亿元, 专项债券 40,285.82 亿元。1-11 月新增地方政府债券发行规模(分地区)见图 3。

1-11 月, 全国 35 个省、自治区、直辖市、计划单列市发行了再融资债券 25,293.25 亿元。其中, 一般债券 14,775.36 亿元, 专项债券 10,517.89 亿元。

表 2：2022 年 11 月地方政府债券发行情况（分地区）

单位：亿元

地 区	当月发行合计					当年发行合计				
	合计	一般债券		专项债券		合计	一般债券		专项债券	
		新增 债券	再融资 债券	新增 债券	再融资 债券		新增 债券	再融资 债券	新增 债券	再融资 债券
合 计	2468.94	35.88	1206.80	455.07	771.20	72761.19	7182.11	14775.36	40285.82	10517.89
北 京 市	36.93		10.87		26.06	2763.50	149.00	139.54	789.00	1685.96
天 津 市	96.45			47.54	48.91	1446.58	51.55	240.13	741.08	413.81
河 北 省	32.40				32.40	3577.78	490.96	493.08	2294.00	299.74
山 西 省	16.35		10.30		6.05	1348.66	242.71	209.48	684.00	212.47
内 蒙 古 自 治 区	127.15		60.10		67.05	1360.74	263.60	613.82	278.00	205.31
辽 宁 省	130.35		95.06	12.00	23.29	1742.68	92.91	732.87	595.00	321.89
其中：辽宁地区	53.10		53.10			1275.51	71.91	577.95	424.00	201.65
大连市	77.25		41.95	12.00	23.29	467.17	21.00	154.92	171.00	120.25
吉 林 省	96.48		76.45	20.03		1525.13	205.35	399.56	718.00	202.23
黑 龙 江 省	198.97		153.77		45.20	1272.89	339.00	397.00	433.00	103.89
上 海 市						1776.00	234.00	553.90	520.90	467.20
江 苏 省	215.00			215.00		3813.63	262.00	1091.26	1760.00	700.37
浙 江 省						3938.45	351.00	546.97	2622.00	418.48
其中：浙江地区						3343.70	339.00	393.50	2265.00	346.20
宁波市						594.75	12.00	153.47	357.00	72.28
安 徽 省						2694.45	125.52	441.87	1707.00	420.07
福 建 省	146.05		64.69	36.18	45.18	2575.91	167.21	349.16	1831.00	228.55
其中：福建地区	146.05		64.69	36.18	45.18	2175.87	144.21	336.12	1507.00	188.55
厦门市						400.04	23.00	13.04	324.00	40.00
江 西 省						2589.29	278.41	466.99	1733.00	110.89
山 东 省						5215.49	198.00	849.77	3469.00	698.72
其中：山东地区						4522.39	130.00	762.50	2981.00	648.89
青岛市						693.10	68.00	87.27	488.00	49.83
河 南 省	215.44	32.18	102.65	80.00	0.62	3999.64	297.42	801.96	2480.00	420.26
湖 北 省	21.00		7.50		13.50	2945.41	390.20	390.90	1848.00	316.31
湖 南 省	364.97		231.97	1.60	131.40	2807.15	313.43	716.32	1486.00	291.40
广 东 省	103.35		69.09		34.26	5950.69	366.64	575.30	4377.00	631.75
其中：广东地区	103.35		69.09		34.26	5285.69	355.64	575.30	3723.00	631.75
深圳市						665.00	11.00		654.00	
广 西 壮 族 自 治 区	27.51				27.51	1956.29	281.65	536.80	892.00	245.84
海 南 省	32.72			32.72		771.28	110.00	161.09	419.00	81.19
重 庆 市						2116.80	113.00	391.13	1354.00	258.67
四 川 省						3872.99	387.40	796.71	2270.00	418.88
贵 州 省	149.00		64.25		84.74	2082.19	148.06	911.34	483.00	539.79
云 南 省	248.79		144.78		104.01	2456.13	202.67	832.71	1115.00	305.75
西 藏 自 治 区	50.04		44.02		6.02	118.45	51.00	44.02	17.41	6.02
陕 西 省	142.09		67.99		74.11	1934.14	283.71	357.81	965.00	327.62
甘 肃 省						1497.19	167.28	177.78	1080.00	72.13
青 海 省						494.99	170.00	175.32	136.43	13.25
宁 夏 回 族 自 治 区	13.70	3.70		10.00		257.84	84.84	120.00	18.00	35.00
新 疆 维 吾 尔 自 治 区	4.21		3.32		0.89	1858.83	363.60	260.77	1170.00	64.46
其中：新疆维吾尔自治区						1714.62	283.60	257.45	1110.00	63.57
新疆生产建设兵团	4.21		3.32		0.89	144.21	80.00	3.32	60.00	0.89

图 2：2022 年 11 月地方政府债券发行情况（分地区）

单位：亿元

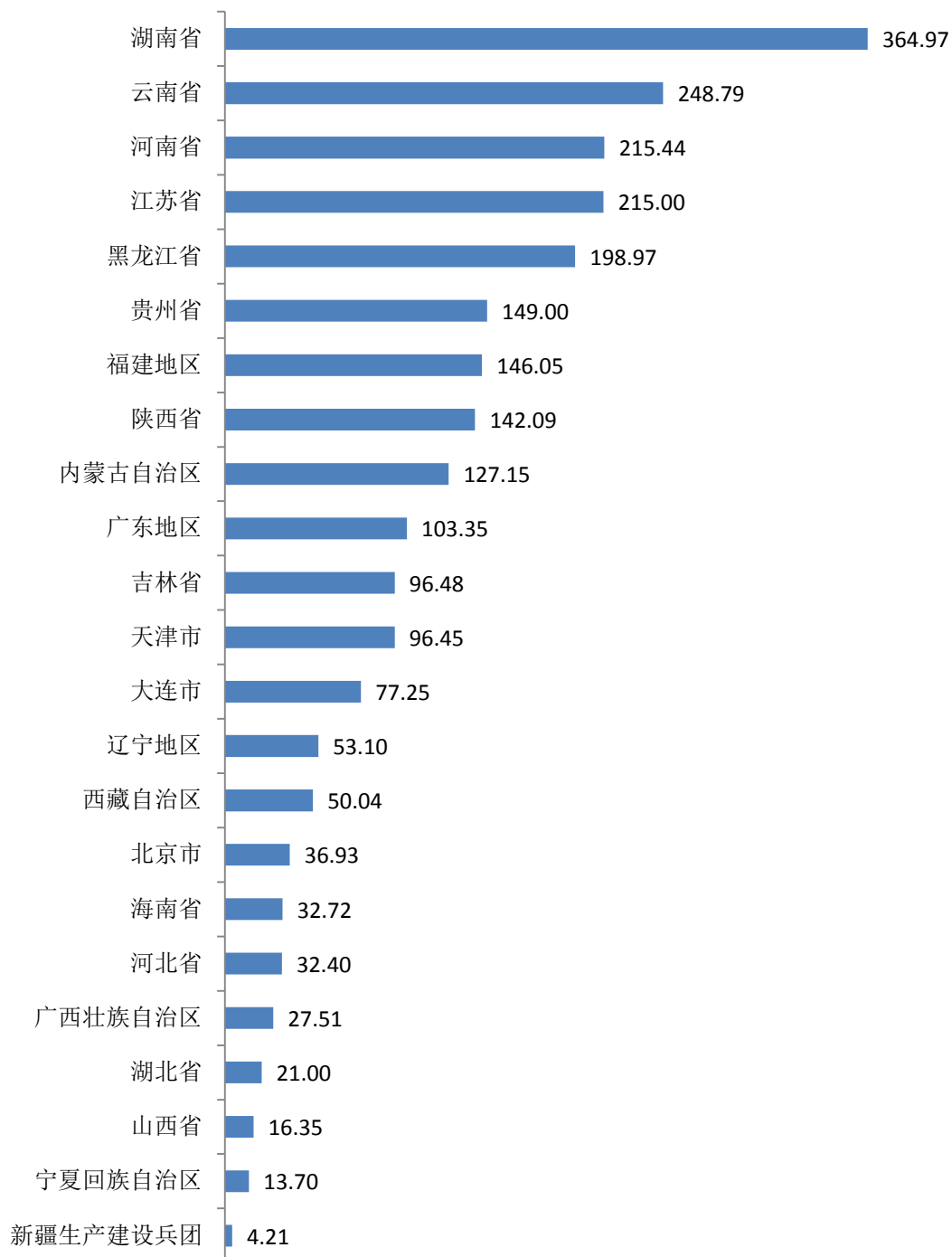
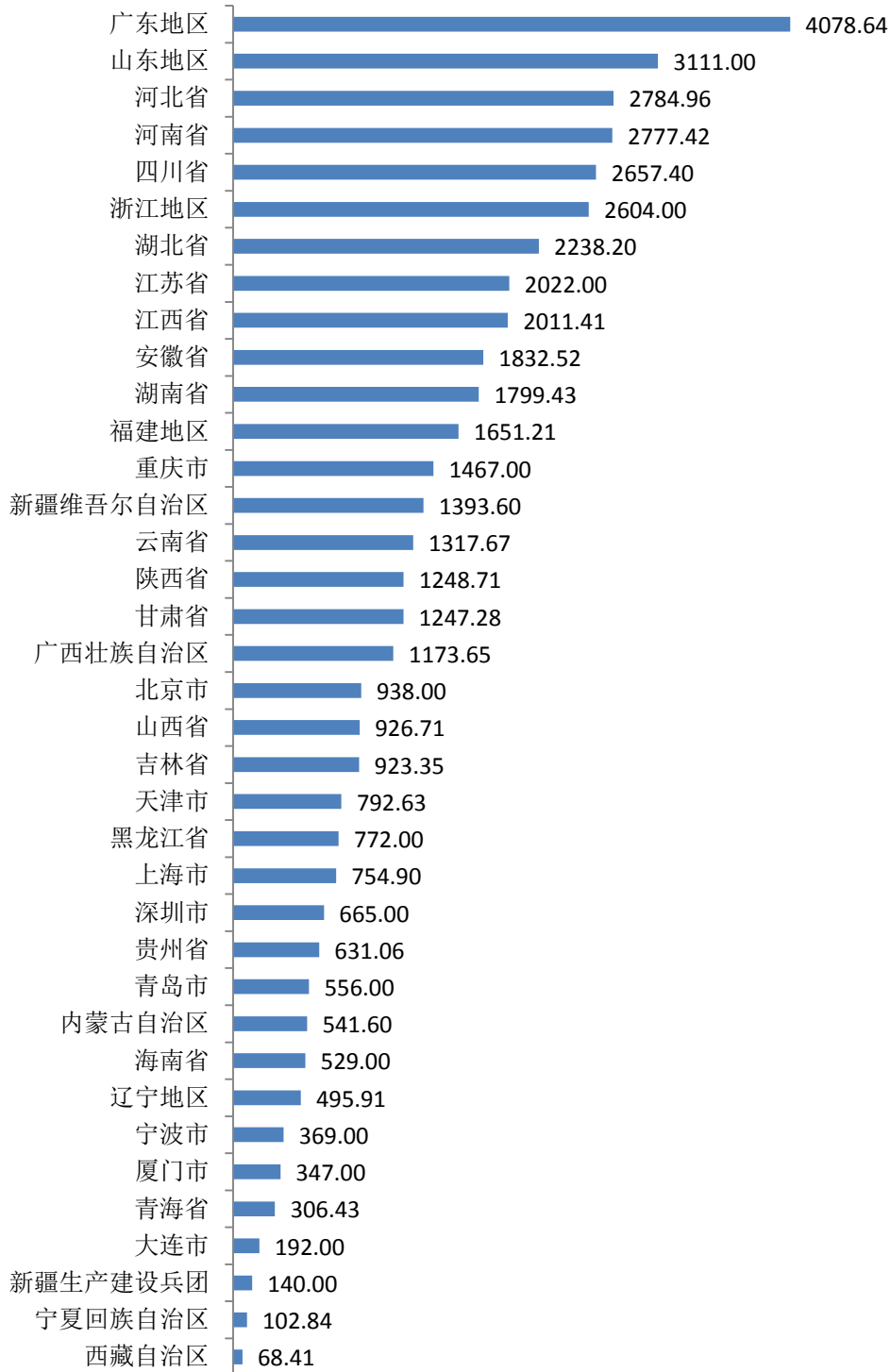


图 3：2022 年 1-11 月新增地方政府债券发行规模（分地区）

单位：亿元



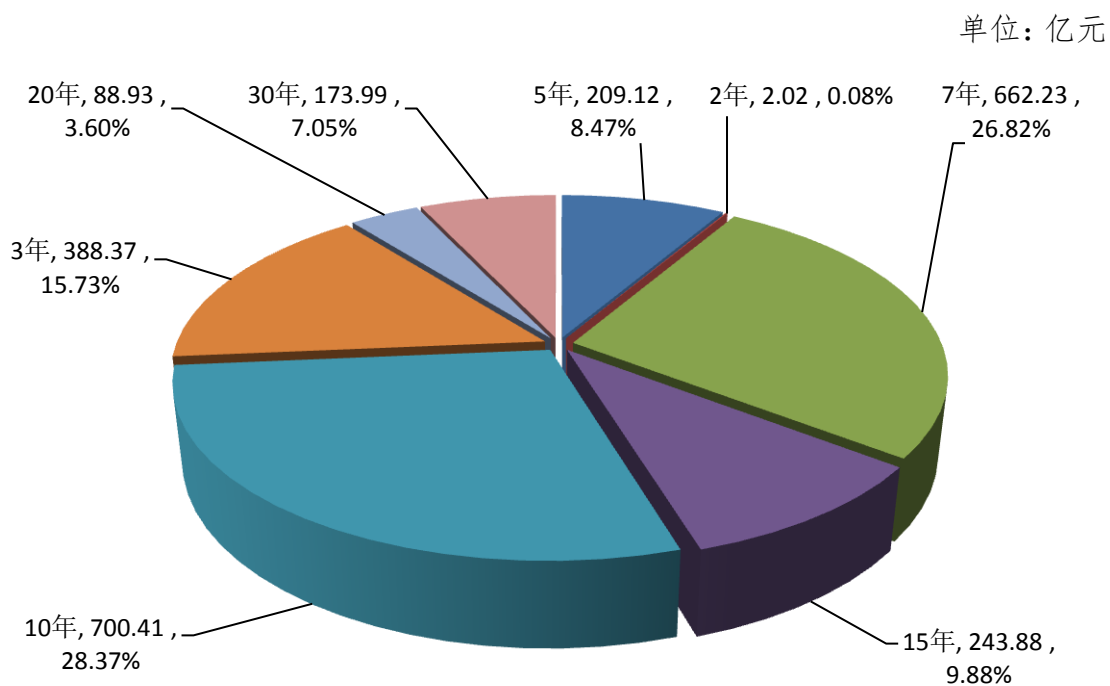
（二）期限

11月，地方政府债券平均发行期限9.93年，环比减少4.67年，同比减少6.9年。其中，一般债券7.47年，专项债券12.41年。不同期限债券发行规模和期限结构见表3、图4。

表3：2022年11月地方政府债券发行情况（分期限）

期限（年）	1	2	3	5	7	10	15	20	30
发行额 （亿元）		2.02	388.37	209.12	662.23	700.41	243.88	88.93	173.99
一般债券 （亿元）			209.41	98.76	392.85	541.65			
专项债券 （亿元）		2.02	178.96	110.36	269.38	158.76	243.88	88.93	173.99

图4：2022年11月地方政府债券发行期限结构

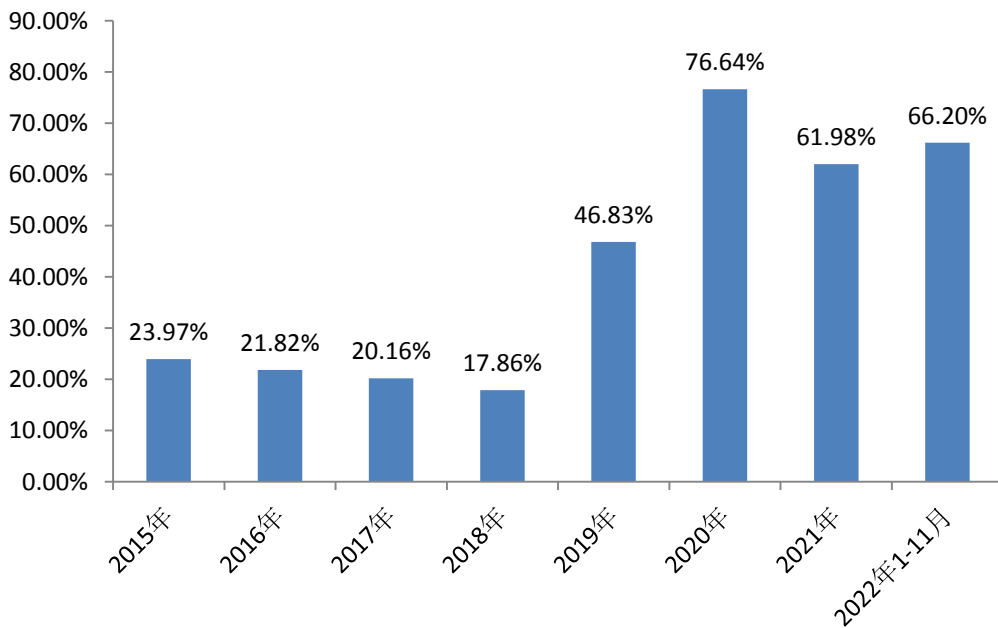


1-11月，地方政府债券平均发行期限13.3年，比2021年同期增加1.23年。其中，一般债券7.97年，专项债券15.61年。不同期限债券发行规模见表4。10年期及以上债券48,169.27亿元，占比66.20%。2015年-2022年（1-11月）10年期及以上债券占比见图5。

表4：2022年1-11月地方政府债券发行情况（分期限）

期限(年)	1	2	3	5	7	10	15	20	30
发行额 (亿元)	57.52	313.37	3844.38	8237.43	12139.21	16826.09	10961.24	11475.12	8906.82
一般债券 (亿元)	1.44	116.40	1937.30	3604.00	6792.13	8712.66	397.60	161.57	234.38
专项债券 (亿元)	56.09	196.97	1907.08	4633.43	5347.08	8113.43	10563.63	11313.55	8672.45

图5：2015年-2022年（1-11月）10年期及以上债券占比



(三) 利率

11月，地方政府债券平均发行利率2.83%，环比下降12bp，同比下降55bp。其中，一般债券2.77%，专项债券2.89%。本月地方政府债券发行期限环比缩短4.7年，发行利率随之下降。2021年1月-2022年11月地方政府债券月平均发行利率走势见图6。2022年11月不同期限地方政府债券平均发行利率见表5。

图6：2021年1月-2022年11月地方政府债券月平均发行利率走势

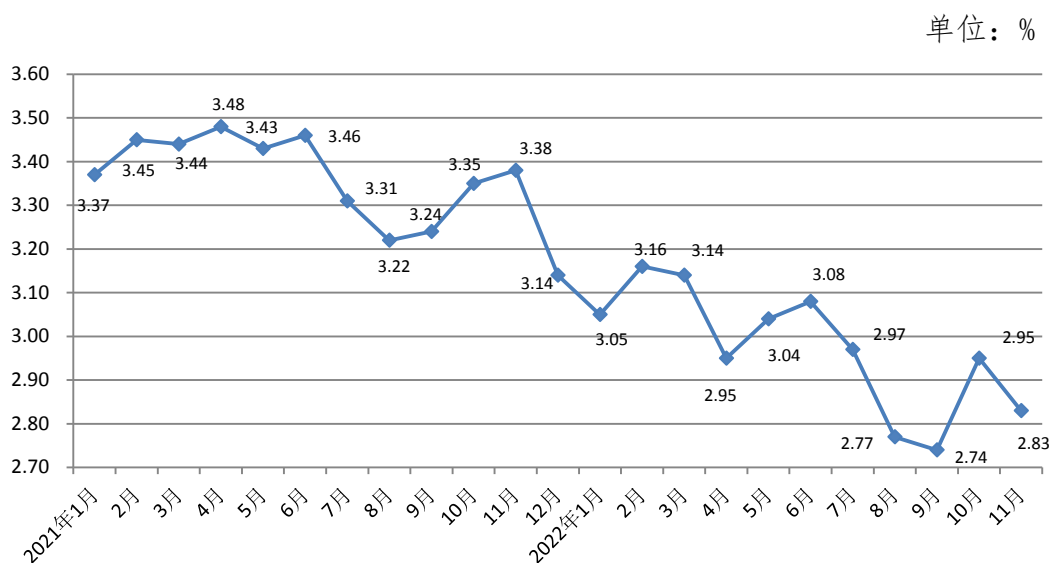


表5：2022年11月地方政府债券平均发行利率（分期限）

期限（年）	1	2	3	5	7	10	15	20	30
债券平均利率（%）		2.22	2.46	2.68	2.85	2.86	2.95	3.11	3.30
一般债券（%）			2.40	2.73	2.86	2.86			
专项债券（%）		2.22	2.54	2.65	2.85	2.88	2.95	3.11	3.30

1-11月，地方政府债券平均发行利率3.02%，比2021年同期下降35bp。其中，一般债券2.85%，专项债券3.09%。2022年1-11月不同期限地方政府债券平均发行利率见表6。

表6：2022年1-11月地方政府债券平均发行利率（分期限）

期限（年）	1	2	3	5	7	10	15	20	30
债券平均利率（%）	2.15	2.42	2.48	2.68	2.90	2.92	3.20	3.27	3.40
一般债券（%）	2.04	2.46	2.47	2.70	2.91	2.91	3.22	3.30	3.42
专项债券（%）	2.15	2.40	2.49	2.67	2.89	2.93	3.20	3.27	3.40

（四）平均全场倍数、发行利差

从认购倍数看，11月地方政府债券发行平均全场倍数³为24.30倍。其中，一般债券24.34倍，专项债券24.27倍。不同期限债券发行平均全场倍数见表7。

表7：2022年11月地方政府债券发行平均全场倍数（分期限）

期限（年）	1	2	3	5	7	10	15	20	30
平均全场倍数		29.86	24.54	23.60	28.61	22.16	22.69	23.47	19.46

从债券发行利差⁴看，11月地方政府债券发行利差区间为负4bp至36bp，利差均值⁵为11bp。环比利差区间扩大，下限下降11bp，上限上升5bp，利差均值下降5bp。不同期限债券发行利差见表8。

³ 平均全场倍数=Σ(全场倍数×债券发行额)/Σ债券发行额

⁴ 发行利差=债券发行利率-发行当日同期限国债收益率

⁵ 利差均值=Σ（发行利率-发行当日同期限国债收益率）/债券只数

表 8：2022 年 11 月地方政府债券发行利差（分期限）

期限（年）	1	2	3	5	7	10	15	20	30
利差均值（bp）		6	11	9	12	12	10	11	8

二、地方政府债券二级市场情况

（一）现券交易情况

11 月，地方政府债券二级市场现券交易金额 8,004.26 亿元。其中，银行间债券市场 7,731.70 亿元，上海证券交易所 269.45 亿元，深圳证券交易所 3.11 亿元。当月现券交易日平均换手率为 1.04‰。

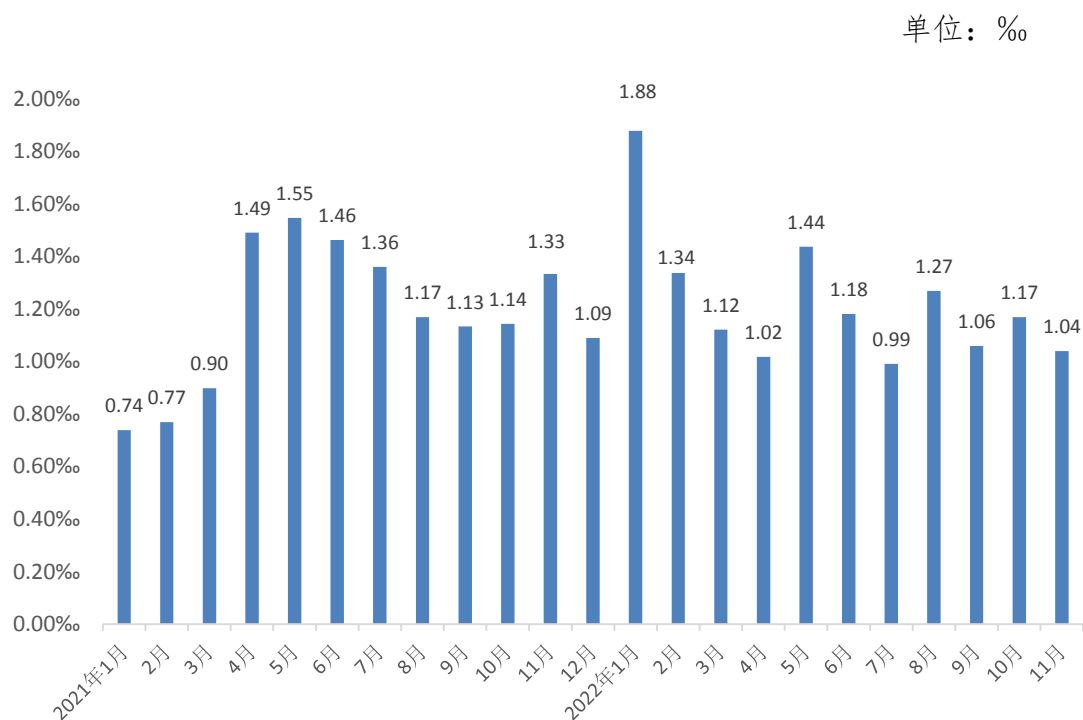
1-11 月，地方政府债券二级市场现券交易金额 88,841.58 亿元。其中，银行间债券市场 87,217.54 亿元，上海证券交易所 1,591.80 亿元，深圳证券交易所 32.24 亿元。1-11 月地方政府债券二级市场现券交易情况见表 9，2021 年 1 月-2022 年 11 月现券交易日平均换手率见图 7。

表 9：地方政府债券二级市场现券交易情况

交易市场	11 月现券交易情况		全年现券交易情况	
	总金额 (亿元)	比重 (%)	总金额 (亿元)	比重 (%)
银行间债券市场	7731.70	96.59	87217.54	98.17
上海证券交易所	269.45	3.37	1591.80	1.79
深圳证券交易所	3.11	0.04	32.24	0.04
合计	8004.26	100.00	88841.58	100.00

数据来源：根据中国债券信息网、上证债券信息网、深圳证券交易所官网相关数据整理。为统一口径，本市场报告中有关上海证券交易所的交易金额数据自 2022 年 7 月起调整为单向交易数据（此前为双向交易数据）。

图 7: 2021 年 1 月-2022 年 11 月现券交易日平均换手率



(二) 投资者结构

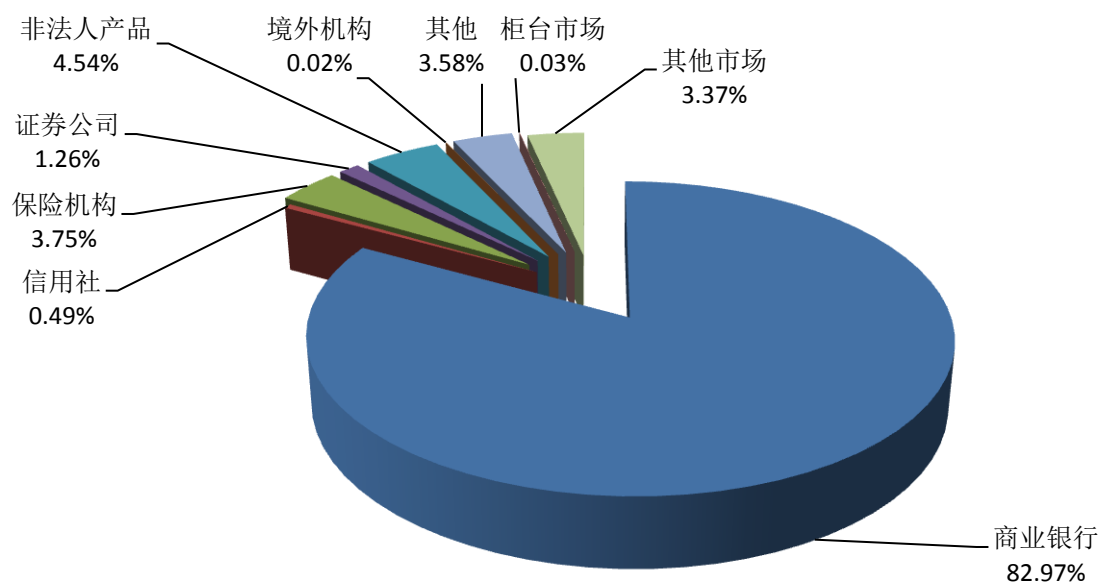
截至 11 月末，银行间债券市场投资者持有地方政府债券 336,746.93 亿元，占比 96.60%；柜台市场投资者持有 91.60 亿元，占比 0.03%；其他市场投资者持有 11,743.64 亿元，占比 3.37%。银行间债券市场投资者中，商业银行持有 289,204.01 亿元，占比 82.97%；保险机构持有 13,060.82 亿元，占比 3.75%；非法人产品持有 15,809.29 亿元，占比 4.54%；其他境内机构持有 18,594.81 亿元，占比 5.33%；境外机构持有 78.00 亿元，占比 0.02%。地方政府债券 11 月末投资者持有结构情况见表 10、图 8。

表 10：地方政府债券 11 月末投资者持有结构情况

持有机构		金额(亿元)	占比 (%)
银行间市场	商业银行	289204.01	82.97
	信用社	1705.47	0.49
	保险机构	13060.82	3.75
	证券公司	4403.54	1.26
	非法人产品	15809.29	4.54
	境外机构	78.00	0.02
	其他	12485.80	3.58
柜台市场		91.60	0.03
其他市场		11743.64	3.37
合计		348582.17	100.00

数据来源：根据中国债券信息网相关数据整理

图 8：地方政府债券 11 月末投资者持有结构



三、地方政府债券余额

截至 11 月末，全国地方政府债券余额 348,741.50 亿元，其中一般债券余额 142,436.32 亿元，专项债券余额 206,305.18 亿元。地方政府债券剩余平均年限 8.5 年（其中一般债券 6.3 年，专项债券 10.1 年），比 2021 年末增加 0.7 年。地方政府债券平均利率 3.39%，其中一般债券 3.39%，专项债券 3.39%。

加上非政府债券形式存量政府债务 1,622.73 亿元，全国地方政府债务余额为 350,364.23 亿元，控制在全国人大批准的债务余额限额 376,474.30 亿元之内。

附表

2022年11月地方政府债券发行明细表

序号	债券名称	发行日期	到期日期	发行规模 (亿元)	债券期限 (年)	票面利率 (%)
1	2022年内蒙古自治区政府再融资一般债券(七期)	2022-11-01	2032-11-02	60.10	10	2.94
2	2022年内蒙古自治区政府再融资专项债券(五期)	2022-11-01	2029-11-02	67.05	7	2.93
3	2022年云南省地方政府再融资一般债券(九期)	2022-11-02	2029-11-03	109.37	7	2.82
4	2022年云南省地方政府再融资一般债券(十期)	2022-11-02	2025-11-08	35.41	3	2.40
5	2022年云南省地方政府再融资专项债券(七期)	2022-11-02	2029-11-03	104.01	7	2.82
6	2022年河北省政府再融资专项债券(十期)-2022年河北省政府专项债券(七十一期)	2022-11-03	2025-11-09	32.40	3	2.35
7	2022年大连市地方政府再融资一般债券(五期)	2022-11-04	2029-11-07	41.95	7	2.82
8	2022年大连市地方政府再融资专项债券(四期)	2022-11-04	2042-11-07	23.29	20	3.07
9	2022年大连市政府专项债券(十二期)	2022-11-04	2032-11-07	0.69	10	2.92
10	2022年大连市政府专项债券(十三期)	2022-11-04	2042-11-07	11.31	20	3.07
11	2022年河南省政府再融资一般债券(九期)-2022年河南省政府一般债券(十五期)	2022-11-04	2025-11-07	102.65	3	2.35
12	2022年河南省政府再融资专项债券(十期)-2022年河南省政府专项债券(七十五期)	2022-11-04	2027-11-07	0.62	5	2.55
13	2022年福建省地方政府再融资一般债券(四期)	2022-11-07	2032-11-08	64.69	10	2.77
14	2022年福建省地方政府再融资专项债券(三期)	2022-11-07	2032-11-08	45.18	10	2.77
15	2022年黑龙江省政府再融资一般债券(五期)	2022-11-07	2032-11-08	153.77	10	2.87
16	2022年黑龙江省政府再融资专项债券(四期)	2022-11-07	2027-11-08	45.20	5	2.61
17	2022年吉林省地方政府再融资一般债券(六期)	2022-11-08	2029-11-09	75.55	7	2.85
18	2022年吉林省地方政府再融资一般债券(七期)	2022-11-08	2025-11-09	0.90	3	2.42
19	2022年陕西省地方政府再融资一般债券(六期)	2022-11-08	2029-11-09	67.99	7	2.80
20	2022年陕西省地方政府再融资专项债券(九期)	2022-11-08	2029-11-09	72.97	7	2.80
21	2022年陕西省地方政府再融资专项债券(十期)	2022-11-08	2025-11-09	1.14	3	2.37

序号	债券名称	发行日期	到期日期	发行规模 (亿元)	债券期限 (年)	票面利率 (%)
22	2022年湖北省政府再融资一般债券(三十六期)	2022-11-09	2025-11-10	0.37	3	2.39
23	2022年湖北省政府再融资一般债券(三十七期)	2022-11-09	2027-11-10	3.18	5	2.58
24	2022年湖北省政府再融资一般债券(三十八期)	2022-11-09	2029-11-10	1.57	7	2.80
25	2022年湖北省政府再融资一般债券(三十九期)	2022-11-09	2032-11-10	2.38	10	2.79
26	2022年湖北省政府再融资专项债券(三十四期)	2022-11-09	2024-11-10	2.02	2	2.22
27	2022年湖北省政府再融资专项债券(三十五期)	2022-11-09	2025-11-10	0.75	3	2.39
28	2022年湖北省政府再融资专项债券(三十六期)	2022-11-09	2027-11-10	2.20	5	2.58
29	2022年湖北省政府再融资专项债券(三十七期)	2022-11-09	2029-11-10	4.04	7	2.80
30	2022年湖北省政府再融资专项债券(三十八期)	2022-11-09	2032-11-10	4.49	10	2.79
31	2022年北京市地方政府再融资一般债券(十期)	2022-11-10	2029-11-11	10.87	7	2.80
32	2022年北京市地方政府再融资专项债券(二十期)	2022-11-10	2025-11-11	7.49	3	2.40
33	2022年北京市地方政府再融资专项债券(二十一期)	2022-11-10	2027-11-11	16.57	5	2.58
34	2022年北京市地方政府再融资专项债券(二十二期)	2022-11-10	2027-11-11	2.00	5	2.58
35	2022年湖南省政府再融资一般债券(六期)-2022年湖南省政府一般债券(九期)	2022-11-11	2032-11-14	131.98	10	2.80
36	2022年江苏省棚改专项债券(四期)-2022年江苏省政府专项债券(十五期)	2022-11-11	2029-11-14	11.42	7	2.81
37	2022年江苏省城镇建设专项债券(八期)-2022年江苏省政府专项债券(十六期)	2022-11-11	2037-11-14	203.58	15	2.93
38	2022年辽宁省地方政府再融资一般债券(八期)	2022-11-14	2027-11-18	53.10	5	2.75
39	2022年福建省高质量发展专项债券(十一期)-2022年福建省政府专项债券(四十九期)	2022-11-15	2032-11-16	5.87	10	2.83
40	2022年福建省高质量发展专项债券(十二期)-2022年福建省政府专项债券(五十期)	2022-11-15	2037-11-16	7.50	15	2.96
41	2022年福建省高质量发展专项债券(十三期)-2022年福建省政府专项债券(五十一期)	2022-11-15	2042-11-16	22.81	20	3.06
42	2022年广东省地方政府再融资一般债券(九期)-2022年广东省政府一般债券(十六期)	2022-11-15	2025-11-16	69.09	3	2.46

序号	债券名称	发行日期	到期日期	发行规模 (亿元)	债券期限 (年)	票面利率 (%)
43	2022年广东省地方政府再融资专项债券(八期)-2022年广东省政府专项债券(四十四期)	2022-11-15	2027-11-16	34.26	5	2.71
44	2022年广西壮族自治区政府再融资专项债券(十四期)-2022年广西壮族自治区政府专项债券(三十六期)	2022-11-16	2052-11-17	15.86	30	3.31
45	2022年广西壮族自治区政府再融资专项债券(十五期)-2022年广西壮族自治区政府专项债券(三十七期)	2022-11-16	2052-11-17	11.64	30	3.31
46	2022年海南省民生事业专项债券(四期)-2022年海南省政府专项债券(二十二期)	2022-11-17	2037-11-18	3.23	15	3.07
47	2022年海南省六水共治专项债券(二期)-2022年海南省政府专项债券(二十三期)	2022-11-17	2037-11-18	8.69	15	3.07
48	2022年海南省基础设施专项债券(八期)-2022年海南省政府专项债券(二十四期)	2022-11-17	2032-11-18	8.44	10	2.94
49	2022年海南省保障性安居工程专项债券(二期)-2022年海南省政府专项债券(二十五期)	2022-11-17	2032-11-18	8.00	10	2.94
50	2022年海南省六水共治专项债券(三期)-2022年海南省政府专项债券(二十六期)	2022-11-17	2042-11-18	4.36	20	3.16
51	2022年湖南省政府再融资一般债券(七期)-2022年湖南省政府一般债券(十期)	2022-11-18	2032-11-21	99.99	10	2.91
52	2022年湖南省政府再融资专项债券(二期)-2022年湖南省政府专项债券(一百四十三期)	2022-11-18	2052-11-21	115.00	30	3.30
53	2022年湖南省园区建设专项债券(二十八期)-2022年湖南省政府专项债券(一百四十四期)	2022-11-18	2042-11-21	1.60	20	3.13
54	2022年湖南省政府再融资专项债券(三期)-2022年湖南省政府专项债券(一百四十五期)	2022-11-18	2037-11-21	16.40	15	3.04
55	2022年天津市政府专项债券(七十四期)	2022-11-18	2027-11-21	2.76	5	2.73
56	2022年天津市政府专项债券(七十五期)	2022-11-18	2029-11-21	8.80	7	2.92
57	2022年天津市政府专项债券(七十六期)	2022-11-18	2032-11-21	0.60	10	2.96
58	2022年天津市政府专项债券(七十七期)	2022-11-18	2037-11-21	1.50	15	3.09
59	2022年天津市政府专项债券(七十八期)	2022-11-18	2042-11-21	1.77	20	3.18
60	2022年天津市政府专项债券(七十九期)	2022-11-18	2052-11-21	1.20	30	3.30
61	2022年天津市政府专项债券(八十期)	2022-11-18	2052-11-21	11.57	30	3.30
62	2022年贵州省地方政府再融资一般债券(七期)	2022-11-22	2025-11-28	1.00	3	2.79
63	2022年贵州省地方政府再融资一般债券(八期)	2022-11-22	2029-11-23	63.25	7	2.98

序号	债券名称	发行日期	到期日期	发行规模 (亿元)	债券期限 (年)	票面利率 (%)
64	2022年贵州省地方政府再融资专项债券(六期)	2022-11-22	2025-11-23	84.74	3	2.64
65	2022年山西省政府再融资一般债券(六期)	2022-11-23	2027-11-24	10.30	5	2.74
66	2022年山西省政府再融资专项债券(五期)	2022-11-23	2027-11-24	6.05	5	2.74
67	2022年吉林省政府专项债券(四十期)	2022-11-25	2042-11-28	18.71	20	3.18
68	2022年吉林省政府专项债券(四十一期)	2022-11-25	2052-11-28	1.32	30	3.35
69	2022年河南省政府一般债券(十六期)	2022-11-28	2027-11-29	32.18	5	2.70
70	2022年河南省支持中小银行发展专项债券-2022年河南省政府专项债券(七十六期)	2022-11-28	2032-11-29	80.00	10	2.92
71	2022年西藏自治区地方政府再融资一般债券(一期)	2022-11-28	2032-11-29	28.75	10	2.96
72	2022年西藏自治区地方政府再融资一般债券(二期)	2022-11-28	2029-11-29	15.27	7	2.96
73	2022年西藏自治区地方政府再融资专项债券(一期)	2022-11-28	2025-11-29	3.53	3	2.56
74	2022年西藏自治区地方政府再融资专项债券(二期)	2022-11-28	2032-11-29	2.49	10	2.96
75	2022年新疆维吾尔自治区(新疆生产建设兵团)再融资一般债券(一期)	2022-11-29	2029-11-30	3.32	7	3.02
76	2022年新疆维吾尔自治区(新疆生产建设兵团)再融资专项债券(一期)	2022-11-29	2029-11-30	0.89	7	3.02
77	2022年天津市地方政府再融资专项债券(十四期)	2022-11-29	2025-11-30	48.91	3	2.51
78	2022年天津市政府专项债券(八十一期)	2022-11-29	2029-11-30	0.20	7	2.92
79	2022年天津市政府专项债券(八十二期)	2022-11-29	2037-11-30	1.70	15	3.11
80	2022年天津市政府专项债券(八十三期)	2022-11-29	2052-11-30	17.00	30	3.31
81	2022年天津市政府专项债券(八十四期)	2022-11-29	2042-11-30	0.44	20	3.19
82	2022年宁夏回族自治区政府一般债券(六期)	2022-11-30	2029-12-01	3.70	7	2.97
83	2022年宁夏回族自治区棚改专项债券(二期)-2022年宁夏回族自治区政府专项债券(六期)	2022-11-30	2032-12-01	3.00	10	3.03
84	2022年宁夏回族自治区棚改专项债券(三期)-2022年宁夏回族自治区政府专项债券(七期)	2022-11-30	2037-12-01	0.80	15	3.17
85	2022年宁夏回族自治区城乡发展专项债券(一期)-2022年宁夏回族自治区政府专项债券(八期)	2022-11-30	2027-12-01	0.70	5	2.77
86	2022年宁夏回族自治区城乡发展专项债券(二期)-2022年宁夏回族自治区政府专项债券(九期)	2022-11-30	2037-12-01	0.48	15	3.17

序号	债券名称	发行日期	到期日期	发行规模 (亿元)	债券期限 (年)	票面利率 (%)
87	2022年宁夏回族自治区城乡发展专项债券(三期)-2022年宁夏回族自治区政府专项债券(十期)	2022-11-30	2042-12-01	4.63	20	3.25
88	2022年宁夏回族自治区城乡发展专项债券(四期)-2022年宁夏回族自治区政府专项债券(十一期)	2022-11-30	2052-12-01	0.39	30	3.32