

地方政府债券市场报告

(2021 年 10 月)

财政部政府债务研究和评估中心

2021 年 11 月 17 日

10 月，地方政府债券发行规模 8,760.60 亿元，环比增加 1,382.16 亿元，同比增加 4,331.34 亿元；平均发行期限 13.47 年，环比增加 0.01 年，同比减少 0.03 年；平均发行利率 3.35%，环比上升 11bp，同比下降 32bp。债券二级市场现券交易 5,362.38 亿元。

1-10 月，地方政府债券发行规模 64,915.52 亿元；平均发行期限 11.58 年，同比减少 3.31 年；平均发行利率 3.37%，同比下降 3bp。债券二级市场现券交易 64,050.01 亿元。

一、地方政府债券发行概况

(一) 债券发行总体情况

10 月，全国 27 个省、自治区、直辖市、计划单列市¹共发行

¹辽宁地区不含大连市，浙江地区不含宁波市，福建地区不含厦门市，山东地区不含青岛市，广东地区不含深圳市，新疆维吾尔自治区不含新疆生产建设兵团。下同。

地方政府债券 239 只,金额合计 8,760.60 亿元。具体情况如下:

按债券类型分,发行一般债券 2,319.50 亿元;发行专项债券 6,441.10 亿元。

按债券性质分,发行新增债券 6,144.38 亿元;发行再融资债券 2,616.22 亿元。

按发行场所分,通过中央国债登记结算有限责任公司(以下简称中央结算公司)发行 5,725.64 亿元,包含商业银行柜台市场发行 52.30 亿元;通过上海证券交易所发行 1,681.86 亿元;通过深圳证券交易所发行 1,281.10 亿元;通过香港、澳门发行 72.00 亿元(见表 1)。

表 1: 2021 年 10 月地方政府债券发行概况

单位: 亿元

项 目	本月发行	本年累计发行
地方政府债券发行额合计	8760.60	64915.52
一般债券	2319.50	24704.53
专项债券	6441.10	40210.99
一、新增债券发行额小计	6144.38	36624.22
一般债券	733.72	7552.58
专项债券	5410.66	29071.64
二、再融资债券发行额小计	2616.22	28291.30
一般债券	1585.77	17151.95
专项债券	1030.45	11139.35
各发行场所发行额合计	8760.60	64915.52
中央结算公司	5725.64	44478.70
其中: 商业银行柜台市场	52.30	208.94
上海证券交易所	1681.86	16088.76
深圳证券交易所	1281.10	4276.06
香港、澳门	72.00	72.00

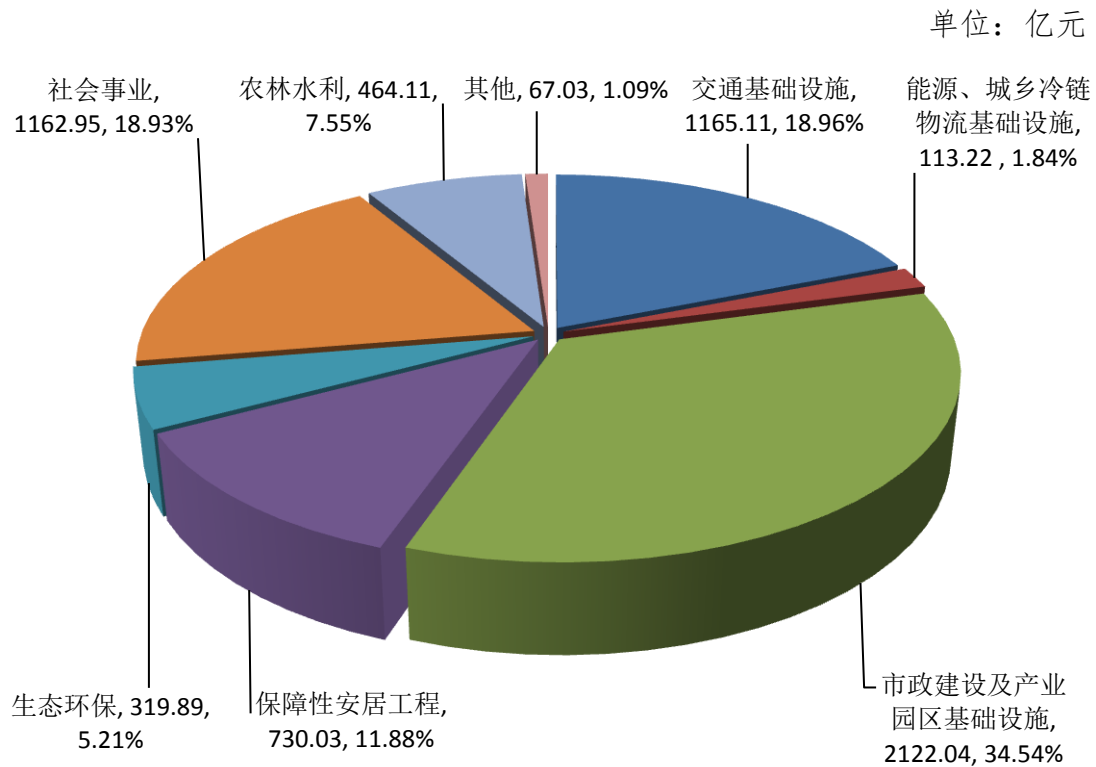
注: 1. 地方政府债券发行额=新增债券发行额+再融资债券发行额。

2. 新增专项债券发行额含 2020 年结转额度 1494 亿元,下同。

3. 部分数据因四舍五入原因,存在总计与分项合计不等的情况,下同。

从债券资金投向看，新增债券资金用于交通基础设施 1,165.11 亿元；市政建设及产业园区基础设施 2,122.04 亿元；保障性安居工程 730.03 亿元；生态环保 319.89 亿元；社会事业 1,162.95 亿元；农林水利 464.11 亿元；能源、城乡冷链物流基础设施 113.22 亿元；其他 67.03 亿元（见图 1）。

图 1：2021 年 10 月发行新增地方政府债券资金投向情况



注：新增地方政府债券资金投向根据地方上报数据汇总生成

从还本方式看，天津市、河北省、吉林省、湖北省、深圳市、四川省发行 33 只本金分年偿还新增专项债券，共计 591.47 亿元；其他债券均采用到期一次性还本方式。

从发行地区看，27个省、自治区、直辖市、计划单列市10月发行了地方政府债券（见表2）。债券发行规模较大的有广东地区1,672.15亿元、四川省1,046.99亿元（见图2）。

1-10月，全国36个省、自治区、直辖市、计划单列市及新疆生产建设兵团²发行地方政府债券1620只，共计64,915.52亿元。其中，一般债券24,704.53亿元，专项债券40,210.99亿元。按债券性质划分，新增债券36,624.22亿元，再融资债券28,291.30亿元。1-10月新增地方政府债券发行规模（分地区）见图3。

1-10月，全国36个省、自治区、直辖市、计划单列市及新疆生产建设兵团发行了再融资债券28,291.30亿元。其中，一般债券17,151.95亿元，专项债券11,139.35亿元。

²新疆生产建设兵团在核定的额度内，以新疆维吾尔自治区名义发行地方政府债券。

表 2：2021 年 10 月地方政府债券发行情况（分地区）

单位：亿元

地 区	当月发行合计					当年发行合计				
	合计	一般债券		专项债券		合计	一般债券		专项债券	
		新增 债券	再融资 债券	新增 债券	再融资 债券		新增 债券	再融资 债券	新增 债券	再融资 债券
合 计	8760.60	733.72	1585.77	5410.66	1030.45	64915.52	7552.58	17151.95	29071.64	11139.35
北 京 市	296.82	38.54	2.54	252.74	3.00	1543.72	157.95	292.17	840.00	253.59
天 津 市	389.31		25.00	345.33	18.98	2102.81	66.00	421.44	1075.00	540.37
河 北 省	420.68			420.68		2798.86	495.53	620.88	1471.26	211.19
山 西 省	121.04	56.42	51.51	12.21	0.90	907.61	232.52	244.50	368.74	61.85
内 蒙 古 自 治 区	110.01		100.95		9.07	1393.61	303.12	729.48	185.59	175.42
辽 宁 省	265.96		265.96			2377.54	98.00	1314.81	421.00	543.72
其中：辽宁地区	265.96		265.96			1882.43	76.00	1027.62	357.00	421.80
大连市						495.11	22.00	287.19	64.00	121.92
吉 林 省	31.14			31.14		1231.47	235.02	252.34	584.49	159.62
黑 龙 江 省						1366.48	387.29	382.81	477.90	118.48
上 海 市						1211.10	242.00	201.10	625.00	143.00
江 苏 省	341.64	71.00		270.64		3352.67	289.00	1019.01	1148.82	895.84
浙 江 省	596.24		238.20	78.74	279.30	3336.12	346.00	949.50	1365.34	675.27
其中：浙江地区	596.24		238.20	78.74	279.30	2819.74	334.00	745.10	1156.34	584.30
宁波市						516.38	12.00	204.40	209.00	90.97
安 徽 省						2544.46	144.10	585.85	1394.48	420.04
福 建 省	127.26		52.23		75.02	2416.53	186.88	441.79	1278.29	509.58
其中：福建地区						2002.81	157.88	385.87	1032.29	426.78
厦门市	127.26		52.23		75.02	413.72	29.00	55.92	246.00	82.80
江 西 省	589.11	92.37		496.75		1877.17	301.78	361.02	1061.43	152.94
山 东 省	435.40	31.00	22.92	373.48	8.00	5254.32	218.00	1308.93	2745.85	981.54
其中：山东地区	404.48	31.00		373.48		4618.11	143.00	1181.79	2385.95	907.37
青岛市	30.92		22.92		8.00	636.21	75.00	127.14	359.90	74.17
河 南 省	63.67			33.22	30.45	3070.21	334.85	761.96	1676.85	296.54
湖 北 省	356.96	7.00	64.52	125.80	159.64	2273.56	435.83	434.28	895.74	507.70
湖 南 省	376.49	84.71		291.78		2269.02	333.71	832.75	726.56	376.00
广 东 省	1792.77	33.00	575.07	939.73	244.97	5894.25	304.02	1128.39	3344.09	1117.75
其中：广东地区	1672.15	22.00	575.07	830.11	244.97	5417.02	293.02	1119.39	2886.86	1117.75
深圳市	120.62	11.00		109.62		477.22	11.00	9.00	457.22	
广 西 壮 族 自 治 区						1483.57	290.24	281.94	672.00	239.39
海 南 省	129.17	14.30	27.51	43.44	43.92	585.75	119.51	201.86	208.19	56.19
重 庆 市	295.84	59.00		236.84		2054.85	126.00	648.25	752.22	528.38
四 川 省	1046.99	123.35	85.33	815.31	23.00	3417.33	397.35	883.96	1690.31	445.71
贵 州 省	186.73	2.88	35.83	24.02	124.00	2222.92	162.44	882.60	475.14	702.74
云 南 省	428.00			428.00		2154.33	219.56	459.43	1270.00	205.34
西 藏 自 治 区						92.59	24.00	38.59	20.00	10.00
陕 西 省	174.92	74.10		100.82		1993.13	311.15	613.36	646.63	422.00
甘 肃 省	90.00			90.00		1166.85	181.59	129.07	788.00	68.19
青 海 省	46.06	46.06				445.08	183.06	159.50	56.74	45.78
宁 夏 回 族 自 治 区						178.85	49.10	103.87		25.89
新 疆 维 吾 尔 自 治 区	48.40		38.20		10.20	1898.80	377.00	466.50	806.00	249.30
其中：新疆维吾尔自治区	48.40		38.20		10.20	1430.80	297.00	274.50	766.00	93.30
新疆生产建设兵团						468.00	80.00	192.00	40.00	156.00

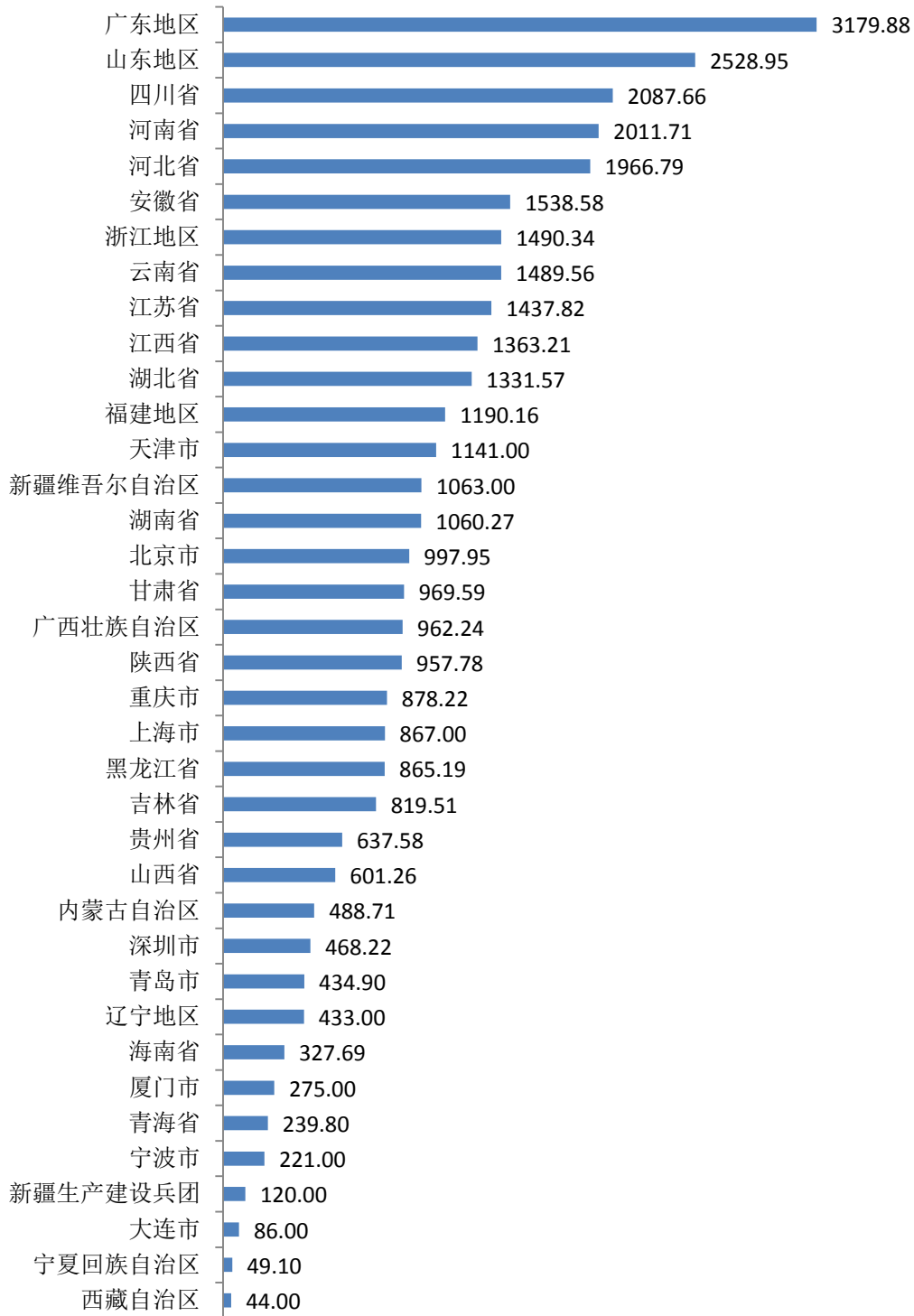
图 2：2021 年 10 月地方政府债券发行情况（分地区）

单位：亿元



图 3：2021 年 1-10 月新增地方政府债券发行规模（分地区）

单位：亿元



（二）期限

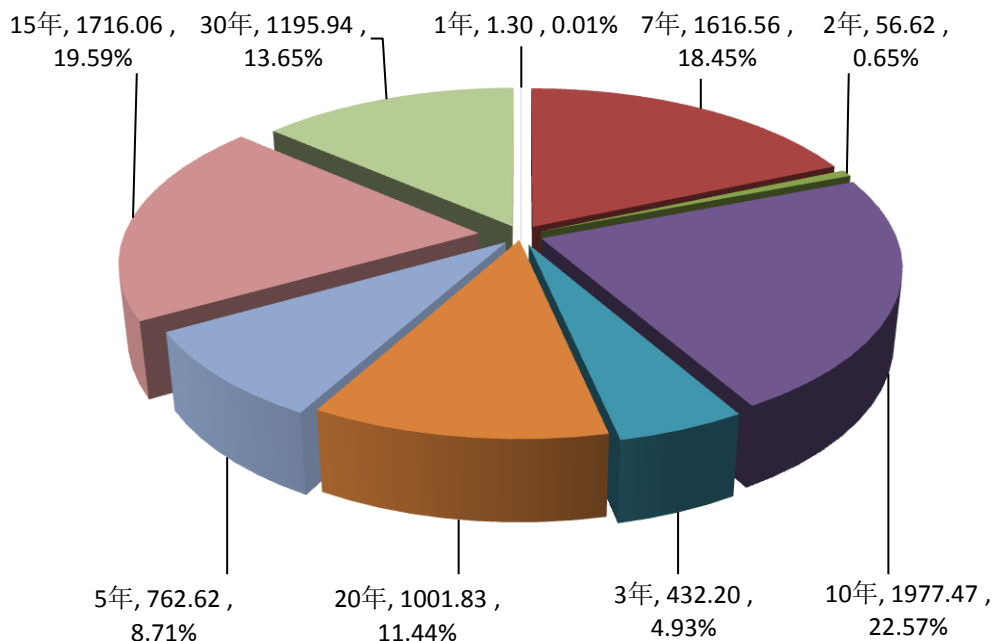
10月，地方政府债券平均发行期限13.47年，环比增加0.01年，同比减少0.03年。其中，一般债券7.54年，专项债券15.60年。不同期限债券发行规模和期限结构见表3、图4。

表3：2021年10月地方政府债券发行情况（分期限）

期限（年）	1	2	3	5	7	10	15	20	30
发行额 （亿元）	1.30	56.62	432.20	762.62	1616.56	1977.47	1716.06	1001.83	1195.94
一般债券 （亿元）		11.35	289.54	441.57	943.75	438.24	141.76	31.30	22.00
专项债券 （亿元）	1.30	45.27	142.66	321.05	672.81	1539.23	1574.30	970.53	1173.94

图4：2021年10月地方政府债券发行期限结构

单位：亿元

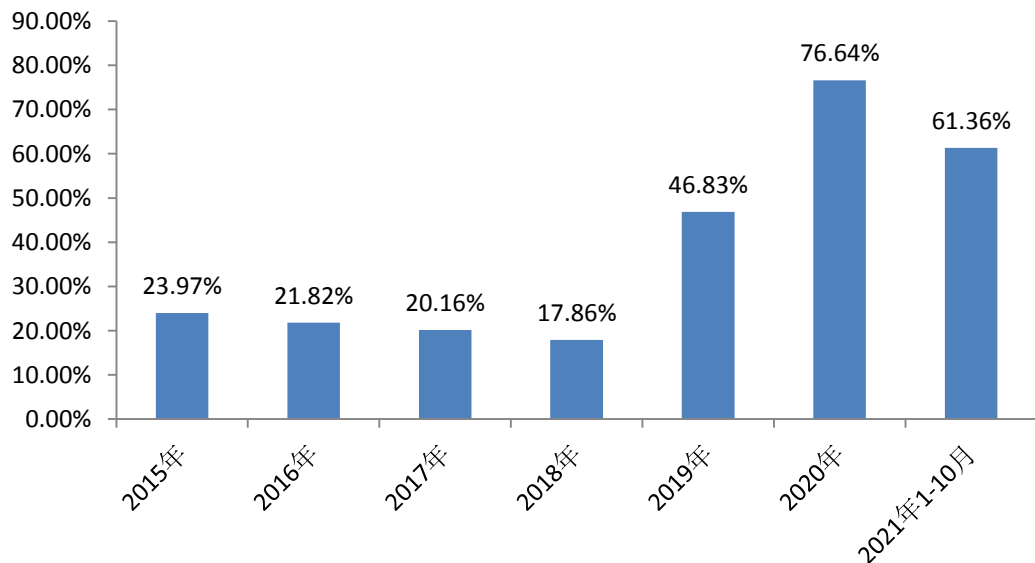


1-10月，地方政府债券平均发行期限11.58年，比2020年同期减少3.31年。其中，一般债券7.75年，专项债券13.93年。不同期限债券发行规模见表4。10年期及以上债券39,831.17亿元，占比61.36%。2015年-2021年（1-10月）10年期及以上债券占比见图5。

表4：2021年1-10月地方政府债券发行情况（分期限）

期限(年)	1	2	3	5	7	10	15	20	30
发行额 (亿元)	90.12	193.36	3008.49	7721.04	14071.35	20346.16	7803.50	6608.87	5072.65
一般债券 (亿元)	28.27	41.29	2211.47	4191.39	8645.22	8768.04	570.24	52.60	196.00
专项债券 (亿元)	61.85	152.07	797.02	3529.64	5426.13	11578.12	7233.26	6556.27	4876.64

图5：2015年-2021年（1-10月）10年期及以上债券占比



（三）利率

10月，地方政府债券平均发行利率3.35%，环比上升11bp，同比下降32bp。其中，一般债券3.15%，专项债券3.42%。今年1-6月，平均发行利率在3.37%-3.48%之间窄幅波动，主要是货币市场利率走势较为平稳。第三季度，平均发行利率下降明显，主要是央行7月降准，8、9月货币政策稳健，市场流动性保持合理充裕。10月平均发行利率抬升，主要是宽货币预期有所减弱，地方债供给压力等导致。2020年1月-2021年10月地方政府债券月平均发行利率走势见图6。2021年10月不同期限地方政府债券平均发行利率见表5。

图6：2020年1月-2021年10月地方政府债券月平均发行利率走势

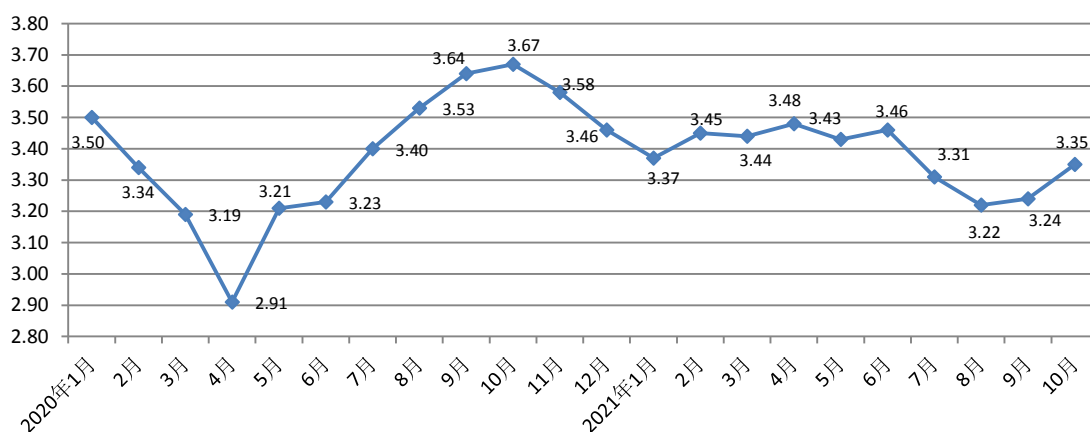


表5：2021年10月地方政府债券平均发行利率（分期限）

期限（年）	1	2	3	5	7	10	15	20	30
债券平均利率 (%)	2.49	2.66	2.83	3.00	3.20	3.22	3.55	3.60	3.72
一般债券 (%)		2.60	2.86	3.00	3.20	3.22	3.59	3.63	3.69
专项债券 (%)	2.49	2.68	2.76	3.00	3.21	3.22	3.55	3.60	3.72

1-10月，地方政府债券平均发行利率3.37%，比2020年同期下降3bp。其中，一般债券3.27%，专项债券3.42%。2021年1-10月不同期限地方政府债券平均发行利率见表6。

表6：2021年1-10月地方政府债券平均发行利率（分期限）

期限（年）	1	2	3	5	7	10	15	20	30
债券平均利率（%）	2.54	2.73	2.95	3.12	3.28	3.32	3.58	3.67	3.74
一般债券（%）	2.55	2.73	2.97	3.14	3.30	3.35	3.57	3.63	3.82
专项债券（%）	2.53	2.73	2.88	3.11	3.24	3.29	3.58	3.67	3.74

（四）平均全场倍数、发行利差

从认购倍数看，10月地方政府债券发行平均全场倍数³为20.44倍。其中，一般债券20.14倍，专项债券20.54倍。不同期限债券发行平均全场倍数见表7。

表7：2021年10月地方政府债券发行平均全场倍数（分期限）

期限（年）	1	2	3	5	7	10	15	20	30
平均全场倍数	28.30	26.54	23.47	22.18	17.77	19.04	19.84	18.61	26.43

从债券发行利差⁴看，10月地方政府债券发行利差区间为5bp-28bp，利差均值⁵为20bp。环比利差区间缩小，下限下降7bp，上限下降19bp，利差均值下降2bp。不同期限债券发行利差见表8。

³ 平均全场倍数=Σ(全场倍数×债券发行额)/Σ债券发行额

⁴ 发行利差=债券发行利率-发行当日同期限国债收益率

⁵ 利差均值=Σ（发行利率-发行当日同期限国债收益率）/债券只数

表 8：2021 年 10 月地方政府债券发行利差（分期限）

期限（年）	1	2	3	5	7	10	15	20	30
利差均值（bp）	14	11	18	18	19	23	22	21	19

二、地方政府债券二级市场情况

（一）现券交易情况

10 月，地方政府债券二级市场现券交易金额 5,362.38 亿元。其中，银行间债券市场 5,303.60 亿元，上海证券交易所 58.58 亿元，深圳证券交易所 0.20 亿元。当月现券交易日平均换手率为 1.15‰。

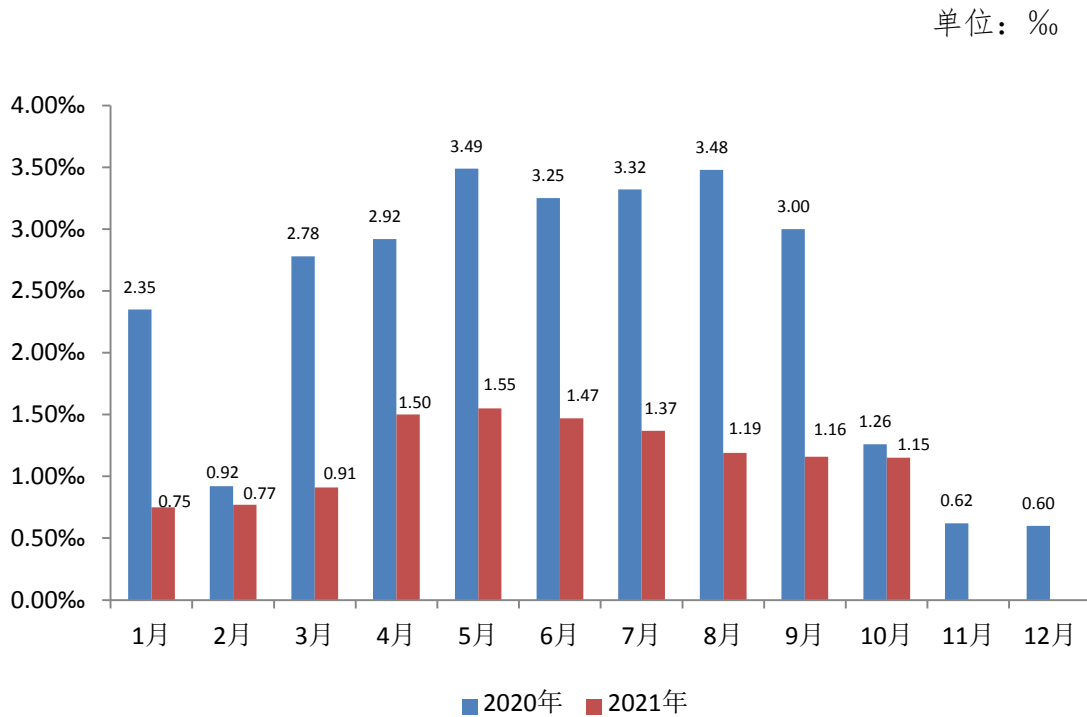
1-10 月，地方政府债券二级市场现券交易金额 64,050.01 亿元。其中，银行间债券市场 62,812.19 亿元，上海证券交易所 1224.53 亿元，深圳证券交易所 13.29 亿元。1-10 月地方政府债券二级市场现券交易情况见表 9，2020 年 1 月-2021 年 10 月现券交易日平均换手率见图 7。

表 9：地方政府债券二级市场现券交易情况

交易市场	10 月现券交易情况		全年现券交易情况	
	总金额 (亿元)	比重 (%)	总金额 (亿元)	比重 (%)
银行间债券市场	5303.60	98.90	62812.19	98.07
上海证券交易所	58.58	1.09	1224.53	1.91
深圳证券交易所	0.20	0.01	13.29	0.02
合计	5362.38	100.00	64050.01	100.00

数据来源：根据中国债券信息网、上证债券信息网、深圳证券交易所官网相关数据整理

图 7:2020 年 1 月-2021 年 10 月现券交易日平均换手率



（二）投资者结构

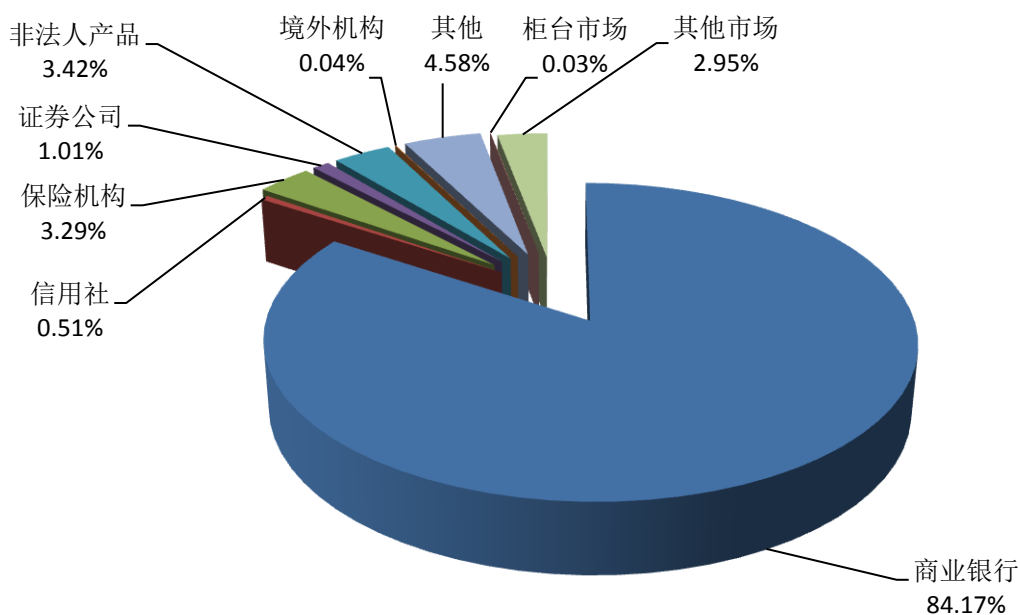
截至 10 月末，银行间债券市场投资者持有地方政府债券 283,618.82 亿元，占比 97.02%；柜台市场投资者持有 95.05 亿元，占比 0.03%；其他市场投资者持有 8,610.15 亿元，占比 2.95%。银行间债券市场投资者中，商业银行持有 246,036.66 亿元，占比 84.17%；保险机构持有 9,630.96 亿元，占比 3.29%；非法人产品持有 10,000.85 亿元，占比 3.42%；其他境内机构持有 17,840.55 亿元，占比 6.10%；境外机构持有 109.80 亿元，占比 0.04%。地方政府债券 10 月末投资者持有结构情况见表 10、图 8。

表 10：地方政府债券 10 月末投资者持有结构情况

持有机构		金额(亿元)	占比 (%)
银行间市场	商业银行	246036.66	84.17
	信用社	1501.16	0.51
	保险机构	9630.96	3.29
	证券公司	2945.94	1.01
	非法人产品	10000.85	3.42
	境外机构	109.80	0.04
	其他	13393.45	4.58
柜台市场		95.05	0.03
其他市场		8610.15	2.95
合计		292324.03	100.00

数据来源：根据中国债券信息网相关数据整理

图 8：地方政府债券 10 月末投资者持有结构



三、地方政府债券余额

截至 10 月末，全国地方政府债券余额 294,802.54 亿元，其中一般债券余额 136,093.27 亿元，专项债券余额 158,709.27 亿元。地方政府债券剩余平均年限 7.7 年（其中一般债券 6.4 年，专项债券 8.8 年），比 2020 年末增加 0.8 年。地方政府债券平均利率 3.51%，其中一般债券 3.51%，专项债券 3.51%。

全国地方政府债券余额加上非政府债券形式存量政府债务 1,746.65 亿元，全国地方政府债务余额为 296,549.19 亿元，控制在全国人大批准的债务余额限额 332,774.30 亿元之内。

附表

2021年10月地方政府债券发行明细表

序号	债券名称	发行日期	到期日期	发行规模 (亿元)	债券期限 (年)	票面利率 (%)
1	2021年辽宁省地方政府再融资一般债券(七期)	2021-10-11	2026-10-12	216.50	5	2.98
2	2021年辽宁省地方政府再融资一般债券(八期)	2021-10-11	2024-10-15	49.46	3	2.78
3	2021年深圳市政府一般债券(香港发行)	2021-10-11	2023-10-19	11.00	2	2.60
4	2021年深圳市政府专项债券(香港发行)	2021-10-11	2024-10-19	15.00	3	2.70
5	2021年深圳市政府专项债券(香港发行)	2021-10-11	2026-10-19	24.00	5	2.90
6	2021年广东省政府一般债券(澳门发行)	2021-10-12	2024-10-20	22.00	3	2.68
7	2021年青岛市政府再融资一般债券(四期)	2021-10-12	2026-10-13	22.92	5	2.89
8	2021年青岛市政府再融资专项债券(六期)	2021-10-12	2026-10-13	8.00	5	2.89
9	2021年湖北省政府再融资一般债券(十一期) 第一次续发行	2021-10-12	2023-07-28	0.35	2	2.63
10	2021年湖北省政府再融资一般债券(十二期) 第二次续发行	2021-10-12	2024-07-28	3.97	3	2.72
11	2021年湖北省政府再融资一般债券(十三期) 第二次续发行	2021-10-12	2026-07-28	23.16	5	2.89
12	2021年湖北省政府再融资一般债券(十四期) 第二次续发行	2021-10-12	2028-07-28	8.70	7	3.05
13	2021年湖北省政府再融资一般债券(十五期) 第一次续发行	2021-10-12	2031-07-28	28.34	10	3.06
14	2021年湖北省政府再融资专项债券(十四期)	2021-10-12	2022-10-13	1.30	1	2.49
15	2021年湖北省政府再融资专项债券(十五期)	2021-10-12	2023-10-13	41.74	2	2.67
16	2021年湖北省政府再融资专项债券(十六期)	2021-10-12	2024-10-13	48.53	3	2.69
17	2021年湖北省政府再融资专项债券(十七期)	2021-10-12	2026-10-13	32.22	5	2.99
18	2021年湖北省政府再融资专项债券(十八期)	2021-10-12	2028-10-13	18.19	7	3.13
19	2021年湖北省政府再融资专项债券(十九期)	2021-10-12	2031-10-13	17.66	10	3.16
20	2021年天津市地方政府再融资一般债券(八期)	2021-10-13	2024-10-14	10.00	3	2.71
21	2021年天津市地方政府再融资专项债券(九期)	2021-10-13	2024-10-14	18.98	3	2.71
22	2021年天津市地方政府专项债券(十四期)	2021-10-13	2026-10-14	6.43	5	2.91
23	2021年天津市地方政府专项债券(十五期)	2021-10-13	2031-10-14	52.00	10	3.18
24	2021年天津市地方政府专项债券(十六期)	2021-10-13	2036-10-14	115.20	15	3.55
25	2021年天津市地方政府专项债券(十七期)	2021-10-13	2036-10-14	9.00	15	3.55
26	2021年天津市地方政府专项债券(十八期)	2021-10-13	2041-10-14	31.60	20	3.57
27	2021年天津市地方政府专项债券(十九期)	2021-10-13	2051-10-14	30.20	30	3.61

序号	债券名称	发行日期	到期日期	发行规模 (亿元)	债券期限 (年)	票面利率 (%)
28	2021年内蒙古自治区政府再融资一般债券(九期)	2021-10-14	2028-10-15	100.95	7	3.17
29	2021年内蒙古自治区政府再融资专项债券(六期)	2021-10-14	2026-10-15	9.07	5	3.03
30	2021年四川省政府一般债券(五期)	2021-10-15	2024-10-21	15.00	3	2.75
31	2021年四川省政府再融资一般债券(八期)	2021-10-15	2028-10-18	85.33	7	3.18
32	2021年四川省政府再融资专项债券(五期)	2021-10-15	2041-10-18	23.00	20	3.59
33	2021年山东省政府一般债券(三期)	2021-10-18	2026-10-22	4.00	5	3.05
34	2021年山东省政府一般债券(四期)	2021-10-18	2028-10-19	27.00	7	3.19
35	2021年山东省政府交通水利及市政产业园区发展专项债券(十七期)-2021年山东省政府专项债券(四十三期)	2021-10-18	2031-10-19	24.64	10	3.21
36	2021年山东省政府交通水利及市政产业园区发展专项债券(十八期)-2021年山东省政府专项债券(四十四期)	2021-10-18	2036-10-19	30.89	15	3.58
37	2021年山东省政府交通水利及市政产业园区发展专项债券(十九期)-2021年山东省政府专项债券(四十五期)	2021-10-18	2041-10-19	57.25	20	3.61
38	2021年山东省政府交通水利及市政产业园区发展专项债券(二十期)-2021年山东省政府专项债券(四十六期)	2021-10-18	2051-10-19	18.08	30	3.65
39	2021年山东省政府棚改专项债券(九期)-2021年山东省政府专项债券(四十七期)	2021-10-18	2028-10-19	42.21	7	3.19
40	2021年江苏省政府一般债券(二期)	2021-10-19	2026-10-25	71.00	5	2.97
41	2021年江苏省棚改专项债券(二期)-2021年江苏省政府专项债券(八期)	2021-10-19	2028-10-20	40.60	7	3.11
42	2021年江苏省城镇建设专项债券(四期)-2021年江苏省政府专项债券(九期)	2021-10-19	2031-10-20	25.66	10	3.13
43	2021年江苏省城镇建设专项债券(五期)-2021年江苏省政府专项债券(十期)	2021-10-19	2036-10-20	174.38	15	3.49
44	2021年江苏省乡村振兴专项债券(三期)-2021年江苏省政府专项债券(十一期)	2021-10-19	2036-10-20	30.00	15	3.49
45	2021年江西省政府一般债券(二期)	2021-10-19	2031-10-20	87.37	10	3.23
46	2021年江西省政府一般债券(三期)	2021-10-19	2026-10-25	5.00	5	3.07
47	2021年江西省棚户区改造专项债券(五期)-2021年江西省政府专项债券(十九期)	2021-10-19	2026-10-20	34.25	5	3.07
48	2021年江西省棚户区改造专项债券(六期)-2021年江西省政府专项债券(二十期)	2021-10-19	2028-10-20	90.85	7	3.21
49	2021年江西省高质量发展专项债券(九期)-2021年江西省政府专项债券(二十一期)	2021-10-19	2031-10-20	69.11	10	3.23
50	2021年江西省高质量发展专项债券(十期)-2021年江西省政府专项债券(二十二期)	2021-10-19	2036-10-20	157.19	15	3.59

序号	债券名称	发行日期	到期日期	发行规模 (亿元)	债券期限 (年)	票面利率 (%)
51	2021年江西省高质量发展专项债券(十一期)-2021年江西省政府专项债券(二十三期)	2021-10-19	2041-10-20	42.74	20	3.63
52	2021年江西省高质量发展专项债券(十二期)-2021年江西省政府专项债券(二十四期)	2021-10-19	2051-10-20	102.61	30	3.67
53	2021年深圳市(本级)交通基础设施专项债券(一期)-2021年深圳市政府专项债券(五十四期)	2021-10-21	2041-10-22	25.35	20	3.54
54	2021年深圳市(本级)交通基础设施专项债券(二期)-2021年深圳市政府专项债券(五十五期)	2021-10-21	2028-10-22	18.84	7	3.15
55	2021年深圳市(龙华区)社会事业专项债券(二期)-2021年深圳市政府专项债券(五十六期)	2021-10-21	2031-10-22	0.67	10	3.15
56	2021年深圳市城镇污水垃圾处理专项债券(三期)-2021年深圳市政府专项债券(五十七期)	2021-10-21	2026-10-22	3.05	5	3.00
57	2021年深圳市城镇污水垃圾处理专项债券(四期)-2021年深圳市政府专项债券(五十八期)	2021-10-21	2036-10-22	3.94	15	3.51
58	2021年深圳市城镇污水垃圾处理专项债券(五期)-2021年深圳市政府专项债券(五十九期)	2021-10-21	2036-10-22	10.25	15	3.51
59	2021年深圳市(宝安区)城镇污水垃圾处理专项债券(二期)-2021年深圳市政府专项债券(六十期)	2021-10-21	2031-10-22	3.64	10	3.15
60	2021年深圳市(宝安区)社会事业专项债券(一期)-2021年深圳市政府专项债券(六十一期)	2021-10-21	2036-10-22	0.60	15	3.51
61	2021年深圳市(龙华区)城镇污水垃圾处理专项债券(一期)-2021年深圳市政府专项债券(六十二期)	2021-10-21	2026-10-22	3.27	5	3.00
62	2021年深圳市(龙华区)社会事业专项债券(一期)-2021年深圳市政府专项债券(六十三期)	2021-10-21	2036-10-22	1.01	15	3.51
63	2021年新疆维吾尔自治区政府再融资一般债券(五期)-2021年新疆维吾尔自治区政府一般债券(十一期)	2021-10-21	2028-10-22	38.20	7	3.25
64	2021年新疆维吾尔自治区政府再融资专项债券(三期)-2021年新疆维吾尔自治区政府专项债券(二十四期)	2021-10-21	2031-10-22	10.20	10	3.25
65	2021年广东省政府专项债券(七十二期)	2021-10-22	2028-10-25	31.54	7	3.25
66	2021年广东省政府专项债券(七十三期)	2021-10-22	2031-10-25	185.11	10	3.25

序号	债券名称	发行日期	到期日期	发行规模 (亿元)	债券期限 (年)	票面利率 (%)
67	2021年广东省政府专项债券(七十四期)	2021-10-22	2036-10-25	190.25	15	3.61
68	2021年广东省政府专项债券(七十五期)	2021-10-22	2041-10-25	199.80	20	3.63
69	2021年广东省政府专项债券(七十六期)	2021-10-22	2051-10-25	204.35	30	3.69
70	2021年广东省棚改专项债券(四期)-2021年广东省政府专项债券(七十七期)	2021-10-22	2036-10-25	1.56	15	3.61
71	2021年广东省政府收费公路专项债券(六期)-2021年广东省政府专项债券(七十八期)	2021-10-22	2036-10-25	10.82	15	3.61
72	2021年广东省水资源专项债券(四期)-2021年广东省政府专项债券(七十九期)	2021-10-22	2031-10-25	6.68	10	3.15
73	2021年广东省地方政府再融资一般债券(五期)-2021年广东省政府一般债券(九期)	2021-10-22	2031-10-25	30.98	10	3.25
74	2021年广东省地方政府再融资专项债券(九期)-2021年广东省政府专项债券(八十期)	2021-10-22	2031-10-25	37.43	10	3.25
75	2021年广东省地方政府再融资一般债券(六期)-2021年广东省政府一般债券(十期)	2021-10-22	2028-10-25	167.40	7	3.21
76	2021年广东省地方政府再融资一般债券(七期)-2021年广东省政府一般债券(十一期)	2021-10-22	2028-10-25	184.67	7	3.21
77	2021年广东省地方政府再融资一般债券(八期)-2021年广东省政府一般债券(十二期)	2021-10-22	2028-10-25	192.02	7	3.21
78	2021年广东省地方政府再融资专项债券(十期)-2021年广东省政府专项债券(八十一期)	2021-10-22	2028-10-25	89.90	7	3.21
79	2021年广东省地方政府再融资专项债券(十一期)-2021年广东省政府专项债券(八十二期)	2021-10-22	2028-10-25	117.64	7	3.21
80	2021年重庆市政府一般债券(二期)	2021-10-22	2024-10-28	59.00	3	2.94
81	2021年重庆市政府专项债券(五期)	2021-10-22	2051-10-25	217.19	30	3.79
82	2021年重庆市棚户区改造专项债券(二期)-2021年重庆市政府专项债券(六期)	2021-10-22	2031-10-25	19.65	10	3.25
83	2021年河南省政府再融资专项债券(七期)-2021年河南省政府专项债券(五十四期)	2021-10-22	2028-10-25	30.45	7	3.26
84	2021年河南省城乡发展专项债券(十六期)-2021年河南省政府专项债券(五十五期)	2021-10-22	2036-10-25	3.62	15	3.61
85	2021年河南省城乡发展专项债券(十七期)-2021年河南省政府专项债券(五十六期)	2021-10-22	2051-10-25	1.84	30	3.79
86	2021年河南省社会事业专项债券(十八期)-2021年河南省政府专项债券(五十七期)	2021-10-22	2028-10-25	1.46	7	3.26
87	2021年河南省社会事业专项债券(十九期)-2021年河南省政府专项债券(五十八期)	2021-10-22	2031-10-25	10.57	10	3.25
88	2021年河南省社会事业专项债券(二十期)-2021年河南省政府专项债券(五十九期)	2021-10-22	2036-10-25	8.73	15	3.61

序号	债券名称	发行日期	到期日期	发行规模 (亿元)	债券期限 (年)	票面利率 (%)
89	2021年河南省棚改专项债券(十五期)-2021年河南省政府专项债券(六十期)	2021-10-22	2026-10-25	7.00	5	3.11
90	2021年贵州省政府一般债券(二期)	2021-10-25	2024-10-26	2.88	3	2.94
91	2021年贵州省地方政府再融资专项债券(十期)	2021-10-25	2051-10-26	100.00	30	3.79
92	2021年陕西省政府一般债券(五期)	2021-10-25	2026-10-29	2.80	5	3.11
93	2021年陕西省政府一般债券(六期)	2021-10-25	2036-10-26	40.00	15	3.60
94	2021年陕西省政府一般债券(七期)	2021-10-25	2041-10-26	31.30	20	3.63
95	2021年陕西省政府专项债券(三十七期)	2021-10-25	2028-10-26	13.86	7	3.22
96	2021年陕西省政府专项债券(三十八期)	2021-10-25	2031-10-26	6.63	10	3.25
97	2021年陕西省政府专项债券(三十九期)	2021-10-25	2036-10-26	5.74	15	3.61
98	2021年陕西省政府专项债券(四十期)	2021-10-25	2041-10-26	66.59	20	3.63
99	2021年陕西省政府专项债券(四十一期)	2021-10-25	2051-10-26	8.00	30	3.69
100	2021年青海省政府一般债券(四期)	2021-10-25	2026-10-26	46.06	5	3.11
101	2021年湖南省政府一般债券(十一期)	2021-10-25	2024-10-29	62.71	3	2.94
102	2021年湖南省政府一般债券(十二期)	2021-10-25	2051-10-26	22.00	30	3.69
103	2021年湖南省交通基础设施建设专项债券(八期)-2021年湖南省政府专项债券(五十二期)	2021-10-25	2028-10-26	5.00	7	3.26
104	2021年湖南省交通基础设施建设专项债券(九期)-2021年湖南省政府专项债券(五十三期)	2021-10-25	2031-10-26	3.35	10	3.25
105	2021年湖南省交通基础设施建设专项债券(十期)-2021年湖南省政府专项债券(五十四期)	2021-10-25	2036-10-26	13.14	15	3.60
106	2021年湖南省交通基础设施建设专项债券(十一期)-2021年湖南省政府专项债券(五十五期)	2021-10-25	2041-10-26	13.73	20	3.63
107	2021年湖南省农林水利专项债券(五期)-2021年湖南省政府专项债券(五十六期)	2021-10-25	2031-10-26	1.30	10	3.25
108	2021年湖南省农林水利专项债券(六期)-2021年湖南省政府专项债券(五十七期)	2021-10-25	2036-10-26	5.95	15	3.61
109	2021年湖南省农林水利专项债券(七期)-2021年湖南省政府专项债券(五十八期)	2021-10-25	2041-10-26	1.82	20	3.63
110	2021年湖南省水务建设专项债券(八期)-2021年湖南省政府专项债券(五十九期)	2021-10-25	2031-10-26	1.60	10	3.25
111	2021年湖南省水务建设专项债券(九期)-2021年湖南省政府专项债券(六十期)	2021-10-25	2036-10-26	11.96	15	3.60
112	2021年湖南省水务建设专项债券(十期)-2021年湖南省政府专项债券(六十一期)	2021-10-25	2041-10-26	13.58	20	3.63

序号	债券名称	发行日期	到期日期	发行规模 (亿元)	债券期限 (年)	票面利率 (%)
113	2021年湖南省水务建设专项债券(十一期)-2021年湖南省政府专项债券(六十二期)	2021-10-25	2051-10-26	2.00	30	3.69
114	2021年湖南省社会事业专项债券(十期)-2021年湖南省政府专项债券(六十三期)	2021-10-25	2028-10-26	9.22	10	3.25
115	2021年湖南省社会事业专项债券(十一期)-2021年湖南省政府专项债券(六十四期)	2021-10-25	2036-10-26	27.74	15	3.51
116	2021年湖南省社会事业专项债券(十二期)-2021年湖南省政府专项债券(六十五期)	2021-10-25	2041-10-26	19.71	20	3.53
117	2021年湖南省园区建设专项债券(十一期)-2021年湖南省政府专项债券(六十六期)	2021-10-25	2028-10-26	6.71	7	3.17
118	2021年湖南省园区建设专项债券(十二期)-2021年湖南省政府专项债券(六十七期)	2021-10-25	2031-10-26	23.44	10	3.25
119	2021年湖南省园区建设专项债券(十三期)-2021年湖南省政府专项债券(六十八期)	2021-10-25	2036-10-26	75.57	15	3.51
120	2021年湖南省园区建设专项债券(十四期)-2021年湖南省政府专项债券(六十九期)	2021-10-25	2041-10-26	22.95	20	3.53
121	2021年湖南省保障性安居工程专项债券(十期)-2021年湖南省政府专项债券(七十期)	2021-10-25	2026-10-26	4.50	5	3.01
122	2021年湖南省保障性安居工程专项债券(十一期)-2021年湖南省政府专项债券(七十一期)	2021-10-25	2028-10-26	9.22	7	3.17
123	2021年湖南省保障性安居工程专项债券(十二期)-2021年湖南省政府专项债券(七十二期)	2021-10-25	2031-10-26	5.72	10	3.25
124	2021年湖南省保障性安居工程专项债券(十三期)-2021年湖南省政府专项债券(七十三期)	2021-10-25	2036-10-26	5.34	15	3.51
125	2021年湖南省保障性安居工程专项债券(十四期)-2021年湖南省政府专项债券(七十四期)	2021-10-25	2041-10-26	2.40	20	3.53
126	2021年湖南省城乡冷链等物流基础设施专项债券(二期)-2021年湖南省政府专项债券(七十五期)	2021-10-25	2031-10-26	0.41	10	3.25
127	2021年湖南省城乡冷链等物流基础设施专项债券(三期)-2021年湖南省政府专项债券(七十六期)	2021-10-25	2036-10-26	5.42	15	3.51
128	2021年河北省高质量发展专项债券(十四期)-2021年河北省政府专项债券(三十七期)	2021-10-26	2036-10-27	25.30	15	3.50
129	2021年河北省高质量发展专项债券(十五期)-2021年河北省政府专项债券(三十八期)	2021-10-26	2036-10-27	10.00	15	3.50
130	2021年河北省棚户区改造专项债券(五期)-2021年河北省政府专项债券(三十九期)	2021-10-26	2026-10-27	21.02	5	3.01

序号	债券名称	发行日期	到期日期	发行规模 (亿元)	债券期限 (年)	票面利率 (%)
131	2021年雄安新区建设专项债券(三期)-2021年河北省政府专项债券(四十期)	2021-10-26	2051-10-27	50.00	30	3.68
132	2021年山西省政府一般债券(六期)	2021-10-26	2028-10-27	29.66	7	3.26
133	2021年山西省政府一般债券(七期)	2021-10-26	2036-10-27	26.76	15	3.60
134	2021年山西省政府专项债券(二十五期)	2021-10-26	2036-10-27	7.91	15	3.60
135	2021年山西省政府棚户区改造专项债券(四期)-2021年山西省政府专项债券(二十六期)	2021-10-26	2031-10-27	4.30	10	3.24
136	2021年山西省政府再融资一般债券(七期)	2021-10-26	2031-10-27	51.51	10	3.24
137	2021年山西省政府再融资专项债券(三期)	2021-10-26	2031-10-27	0.90	10	3.24
138	2021年湖北省政府一般债券(五期)	2021-10-26	2024-11-01	7.00	3	2.92
139	2021年湖北省政府专项债券(八十五期)	2021-10-26	2026-10-27	0.45	5	3.01
140	2021年湖北省政府专项债券(八十六期)	2021-10-26	2028-10-27	0.32	7	3.16
141	2021年湖北省政府专项债券(八十七期)	2021-10-26	2031-10-27	1.39	10	3.14
142	2021年湖北省政府专项债券(八十八期)	2021-10-26	2036-10-27	1.21	15	3.50
143	2021年湖北省政府专项债券(八十九期)	2021-10-26	2041-10-27	0.51	20	3.52
144	2021年湖北省政府专项债券(九十期)	2021-10-26	2028-10-27	3.56	7	3.16
145	2021年湖北省政府专项债券(九十一期)	2021-10-26	2031-10-27	8.97	10	3.14
146	2021年湖北省政府专项债券(九十二期)	2021-10-26	2036-10-27	9.68	15	3.50
147	2021年湖北省政府专项债券(九十三期)	2021-10-26	2036-10-27	2.30	15	3.50
148	2021年湖北省政府专项债券(九十四期)	2021-10-26	2041-10-27	18.82	20	3.52
149	2021年湖北省政府专项债券(九十五期)	2021-10-26	2041-10-27	3.95	20	3.52
150	2021年湖北省政府专项债券(九十六期)	2021-10-26	2051-10-27	5.10	30	3.68
151	2021年湖北省政府专项债券(九十七期)	2021-10-26	2051-10-27	1.50	30	3.68
152	2021年湖北省(武汉市、宜昌市、孝感市)棚改专项债券(十九期)-2021年湖北省政府专项债券(九十八期)	2021-10-26	2026-10-27	11.50	5	3.01
153	2021年湖北省(宜昌市、襄阳市、孝感市、黄冈市、随州市、恩施州、神农架林区)棚改专项债券(二十期)-2021年湖北省政府专项债券(九十九期)	2021-10-26	2028-10-27	14.01	7	3.16
154	2021年湖北省(宜昌市)棚改专项债券(二十一期)-2021年湖北省政府专项债券(一百期)	2021-10-26	2031-10-27	0.35	10	3.14
155	2021年湖北省(鄂州市)棚改专项债券(二十二期)-2021年湖北省政府专项债券(一百零一期)	2021-10-26	2031-10-27	27.50	10	3.14
156	2021年湖北省(省本级)收费公路专项债券(二期)-2021年湖北省政府专项债券(一百零二期)	2021-10-26	2041-10-27	14.68	20	3.52
157	2021年山东省政府交通水利及市政产业园区发展专项债券(二十一期)-2021年山东省政府专项债券(四十八期)	2021-10-26	2031-10-27	30.79	10	3.24

序号	债券名称	发行日期	到期日期	发行规模 (亿元)	债券期限 (年)	票面利率 (%)
158	2021年山东省政府交通水利及市政产业园区发展专项债券(二十二期)-2021年山东省政府专项债券(四十九期)	2021-10-26	2036-10-27	19.60	15	3.59
159	2021年山东省政府交通水利及市政产业园区发展专项债券(二十三期)-2021年山东省政府专项债券(五十期)	2021-10-26	2041-10-27	63.72	20	3.62
160	2021年山东省政府交通水利及市政产业园区发展专项债券(二十四期)-2021年山东省政府专项债券(五十一期)	2021-10-26	2051-10-27	64.36	30	3.68
161	2021年山东省政府棚改专项债券(十期)-2021年山东省政府专项债券(五十二期)	2021-10-26	2028-10-27	21.94	7	3.25
162	2021年云南省收费公路专项债券(二期)-2021年云南省政府专项债券(十八期)	2021-10-26	2051-10-27	157.89	30	3.78
163	2021年云南省农林水利专项债券(二期)-2021年云南省政府专项债券(十九期)	2021-10-26	2036-10-27	38.27	15	3.60
164	2021年云南省社会事业建设专项债券(四期)-2021年云南省政府专项债券(二十期)	2021-10-26	2031-10-27	54.56	10	3.24
165	2021年云南省市政基础设施专项债券(二期)-2021年云南省政府专项债券(二十一期)	2021-10-26	2031-10-27	67.46	10	3.24
166	2021年云南省生态环保专项债券(一期)-2021年云南省政府专项债券(二十二期)	2021-10-26	2041-10-27	15.40	20	3.62
167	2021年云南省城乡冷链物流基础设施专项债券(三期)-2021年云南省政府专项债券(二十三期)	2021-10-26	2031-10-27	16.33	10	3.24
168	2021年云南省产业园区基础设施专项债券(二期)-2021年云南省政府专项债券(二十四期)	2021-10-26	2031-10-27	56.45	10	3.24
169	2021年云南省棚户区改造专项债券(三期)-2021年云南省政府专项债券(二十五期)	2021-10-26	2031-10-27	21.64	10	3.24
170	2021年天津市政府专项债券(二十期)	2021-10-27	2026-10-28	16.60	5	3.00
171	2021年天津市政府专项债券(二十一期)	2021-10-27	2031-10-28	28.50	10	3.24
172	2021年天津市政府专项债券(二十二期)	2021-10-27	2036-10-28	23.90	15	3.49
173	2021年天津市政府专项债券(二十三期)	2021-10-27	2041-10-28	31.90	20	3.52
174	2021年天津市地方政府再融资一般债券(九期)	2021-10-27	2024-10-28	15.00	3	2.81
175	2021年海南省政府一般债券(九期)	2021-10-27	2026-11-02	14.30	5	3.10
176	2021年海南省棚户区改造专项债券(二期)-2021年海南省政府专项债券(十四期)	2021-10-27	2026-10-28	5.00	5	3.10
177	2021年海南省产业园区专项债券(二期)-2021年海南省政府专项债券(十五期)	2021-10-27	2031-10-28	16.46	10	3.24
178	2021年海南省民生事业专项债券(三期)-2021年海南省政府专项债券(十六期)	2021-10-27	2031-10-28	10.41	10	3.24

序号	债券名称	发行日期	到期日期	发行规模 (亿元)	债券期限 (年)	票面利率 (%)
179	2021年海南省基础设施专项债券(五期)-2021年海南省政府专项债券(十七期)	2021-10-27	2031-10-28	5.60	10	3.24
180	2021年海南省基础设施专项债券(六期)-2021年海南省政府专项债券(十八期)	2021-10-27	2036-10-28	5.97	15	3.59
181	2021年海南省政府再融资一般债券(五期)-2021年海南省政府一般债券(十期)	2021-10-27	2024-10-28	27.51	3	2.91
182	2021年海南省政府再融资专项债券(二期)-2021年海南省政府专项债券(十三期)	2021-10-27	2028-10-28	43.92	7	3.26
183	2021年北京市政府一般债券(八期)	2021-10-28	2028-10-29	21.70	7	3.16
184	2021年北京市政府一般债券(九期)	2021-10-28	2031-10-29	16.84	10	3.13
185	2021年北京市政府专项债券(十五期)	2021-10-28	2023-10-29	3.53	2	2.74
186	2021年北京市政府专项债券(十六期)	2021-10-28	2024-11-03	25.95	3	2.91
187	2021年北京市政府专项债券(十七期)	2021-10-28	2026-10-29	55.56	5	2.99
188	2021年北京市政府专项债券(十八期)	2021-10-28	2028-10-29	15.89	7	3.16
189	2021年北京市政府专项债券(十九期)	2021-10-28	2031-10-29	109.60	10	3.13
190	2021年北京市政府专项债券(二十期)	2021-10-28	2041-10-29	7.71	20	3.52
191	2021年北京市政府专项债券(二十一期)	2021-10-28	2041-10-29	34.50	20	3.52
192	2021年北京市政府再融资一般债券(九期)	2021-10-28	2028-10-29	2.54	7	3.16
193	2021年北京市政府再融资专项债券(十二期)	2021-10-28	2026-10-29	3.00	5	2.99
194	2021年厦门市地方政府再融资一般债券(二期)	2021-10-28	2028-10-29	52.23	7	3.16
195	2021年厦门市地方政府再融资专项债券(二期)	2021-10-28	2036-10-29	75.02	15	3.49
196	2021年吉林省棚改专项债券(七期)-2021年吉林省政府专项债券(三十七期)	2021-10-28	2031-10-29	2.06	10	3.23
197	2021年吉林省政府专项债券(三十八期)	2021-10-28	2036-10-29	8.42	15	3.59
198	2021年吉林省政府专项债券(三十九期)	2021-10-28	2041-10-29	7.11	20	3.62
199	2021年吉林省政府专项债券(四十期)	2021-10-28	2041-10-29	3.64	20	3.62
200	2021年吉林省政府专项债券(四十一期)	2021-10-28	2051-10-29	5.92	30	3.77
201	2021年吉林省政府专项债券(四十二期)	2021-10-28	2051-10-29	3.99	30	3.77
202	2021年甘肃省政府专项债券(十三期)	2021-10-28	2031-10-29	2.00	10	3.23
203	2021年甘肃省政府专项债券(十四期)	2021-10-28	2041-10-29	1.50	20	3.62
204	2021年甘肃省政府专项债券(十五期)	2021-10-28	2051-10-29	36.50	30	3.72
205	2021年甘肃省政府收费公路专项债券(四期)-2021年甘肃省政府专项债券(十六期)	2021-10-28	2031-10-29	4.00	10	3.23
206	2021年甘肃省政府收费公路专项债券(五期)-2021年甘肃省政府专项债券(十七期)	2021-10-28	2041-10-29	46.00	20	3.62
207	2021年四川省政府一般债券(六期)	2021-10-28	2028-10-29	33.35	7	3.20
208	2021年四川省政府一般债券(七期)	2021-10-28	2036-10-29	75.00	15	3.59

序号	债券名称	发行日期	到期日期	发行规模 (亿元)	债券期限 (年)	票面利率 (%)
209	2021年四川省城乡基础设施建设专项债券(八期)-2021年四川省政府专项债券(二十六期)	2021-10-28	2031-10-29	151.97	10	3.23
210	2021年四川省城乡基础设施建设专项债券(九期)-2021年四川省政府专项债券(二十七期)	2021-10-28	2036-10-29	153.33	15	3.59
211	2021年四川省城乡基础设施建设专项债券(十期)-2021年四川省政府专项债券(二十八期)	2021-10-28	2041-10-29	164.87	20	3.62
212	2021年四川省城乡基础设施建设专项债券(十一期)-2021年四川省政府专项债券(二十九期)	2021-10-28	2051-10-29	39.40	30	3.67
213	2021年四川省城乡基础设施建设专项债券(十二期)-2021年四川省政府专项债券(三十期)	2021-10-28	2051-10-29	65.75	30	3.67
214	2021年四川省社会事业专项债券(六期)-2021年四川省政府专项债券(三十一期)	2021-10-28	2031-10-29	102.51	10	3.23
215	2021年四川省社会事业专项债券(七期)-2021年四川省政府专项债券(三十二期)	2021-10-28	2036-10-29	60.84	15	3.59
216	2021年四川省棚户区改造专项债券(五期)-2021年四川省政府专项债券(三十三期)	2021-10-28	2028-10-29	46.01	7	3.25
217	2021年四川省乡村振兴专项债券(五期)-2021年四川省政府专项债券(三十四期)	2021-10-28	2031-10-29	30.65	10	3.23
218	2021年河北省高质量发展专项债券(十六期)-2021年河北省政府专项债券(四十一期)	2021-10-29	2026-11-01	35.33	5	3.00
219	2021年河北省高质量发展专项债券(十七期)-2021年河北省政府专项债券(四十二期)	2021-10-29	2028-11-01	10.70	7	3.16
220	2021年河北省高质量发展专项债券(十八期)-2021年河北省政府专项债券(四十三期)	2021-10-29	2036-11-01	112.34	15	3.49
221	2021年河北省高质量发展专项债券(十九期)-2021年河北省政府专项债券(四十四期)	2021-10-29	2041-11-01	10.76	20	3.52
222	2021年河北省高质量发展专项债券(二十期)-2021年河北省政府专项债券(四十五期)	2021-10-29	2051-11-01	35.27	30	3.67
223	2021年河北省市政和产业园区基础设施建设专项债券(三期)-2021年河北省政府专项债券(四十六期)	2021-10-29	2036-11-01	77.04	15	3.49
224	2021年河北省棚户区改造专项债券(六期)-2021年河北省政府专项债券(四十七期)	2021-10-29	2026-11-01	32.92	5	3.00
225	2021年贵州省基础设施类专项债券(八期)-2021年贵州省政府专项债券(三十七期)	2021-10-29	2036-11-01	9.96	15	3.59
226	2021年贵州省棚户区改造专项债券(六期)-2021年贵州省政府专项债券(三十八期)	2021-10-29	2036-11-01	1.60	15	3.59

序号	债券名称	发行日期	到期日期	发行规模 (亿元)	债券期限 (年)	票面利率 (%)
227	2021年贵州省社会领域类专项债券(七期)-2021年贵州省政府专项债券(三十九期)	2021-10-29	2036-11-01	6.01	15	3.59
228	2021年贵州省社会领域类专项债券(八期)-2021年贵州省政府专项债券(四十期)	2021-10-29	2041-11-01	6.45	20	3.62
229	2021年贵州省地方政府再融资一般债券(十一期)	2021-10-29	2026-11-01	35.83	5	3.10
230	2021年贵州省地方政府再融资专项债券(十一期)	2021-10-29	2051-11-01	24.00	30	3.77
231	2021年浙江省棚改专项债券(八期)-2021年浙江省政府专项债券(三十四期)	2021-10-29	2026-11-01	7.90	5	3.00
232	2021年浙江省收费公路专项债券(四期)-2021年浙江省政府专项债券(三十五期)	2021-10-29	2036-11-01	15.20	15	3.49
233	2021年浙江省其他项目收益专项债券(十九期)-2021年浙江省政府专项债券(三十六期)	2021-10-29	2031-11-01	25.05	10	3.13
234	2021年浙江省其他项目收益专项债券(二十期)-2021年浙江省政府专项债券(三十七期)	2021-10-29	2036-11-01	12.10	15	3.49
235	2021年浙江省其他项目收益专项债券(二十一期)-2021年浙江省政府专项债券(三十八期)	2021-10-29	2041-11-01	18.49	20	3.52
236	2021年浙江省地方政府再融资一般债券(五期)	2021-10-29	2024-11-01	15.00	3	2.82
237	2021年浙江省地方政府再融资一般债券(六期)	2021-10-29	2031-11-01	223.20	10	3.23
238	2021年浙江省地方政府再融资专项债券(六期)	2021-10-29	2024-11-01	34.20	3	2.82
239	2021年浙江省地方政府再融资专项债券(七期)	2021-10-29	2031-11-01	245.10	10	3.23

