

地方政府债券市场报告

(2021 年 8 月)

财政部政府债务研究和评估中心

2021 年 9 月 18 日

8 月 16 日，国务院总理李克强主持召开国务院常务会议，要求各地区各部门认真贯彻落实党中央、国务院部署，有效应对新挑战，加强跨周期调节，保持经济运行在合理区间。密切跟踪经济走势变化，优化政策组合。促进消费稳定恢复增长，用好地方政府专项债带动扩大有效投资。

8 月 6 日，中国人民银行、国家发展改革委、财政部、银保监会、证监会联合印发《关于促进债券市场信用评级行业健康发展的通知》。

8 月，地方政府债券发行规模 8,797.28 亿元，环比增加 2,229.52 亿元，同比减少 3,199.94 亿元；平均发行期限 12.59 年，环比增加 1 年，同比减少 2.43 年；平均发行利率 3.22%，环比下降 9bp，同比下降 31bp。债券二级市场现券交易 7,330.37 亿

元。

1-8月,地方政府债券发行规模 48,776.48 亿元;平均发行期限 10.95 年,同比减少 4.09 年;平均发行利率 3.39%,同比上升 5bp。债券二级市场现券交易 52,066.04 亿元。

一、地方政府债券发行概况

(一) 债券发行总体情况

8月,全国 30 个省、自治区、直辖市、计划单列市¹及新疆生产建设兵团²共发行地方政府债券 241 只,金额合计 8,797.28 亿元。

按债券类型分,发行一般债券 2,437.08 亿元;发行专项债券 6,360.20 亿元。

按债券性质分,发行新增债券 5,930.44 亿元;发行再融资债券 2,866.84 亿元。

按发行场所分,通过中央国债登记结算有限责任公司(以下简称中央结算公司)发行 7,684.45 亿元,包含商业银行柜台市场发行 52.70 亿元;通过上海证券交易所发行 961.79 亿元;通过深圳证券交易所发行 151.04 亿元(见表 1)。

从债券资金投向看,新增债券资金用于交通基础设施 972.87 亿元;市政建设及产业园区基础设施 1,664.01 亿元;保障性安居工程 877.56 亿元;生态环保 276.95 亿元;社会事业 1,101.54 亿

¹辽宁地区不含大连市,浙江地区不含宁波市,福建地区不含厦门市,山东地区不含青岛市,广东地区不含深圳市,新疆维吾尔自治区不含新疆生产建设兵团。下同。

²新疆生产建设兵团在核定的额度内,以新疆维吾尔自治区名义发行地方政府债券。

元；农林水利 460.32 亿元；能源、城乡冷链物流基础设施 84.60 亿元；其他 492.59 亿元（见图 1）。

表 1：2021 年 8 月地方政府债券发行概况

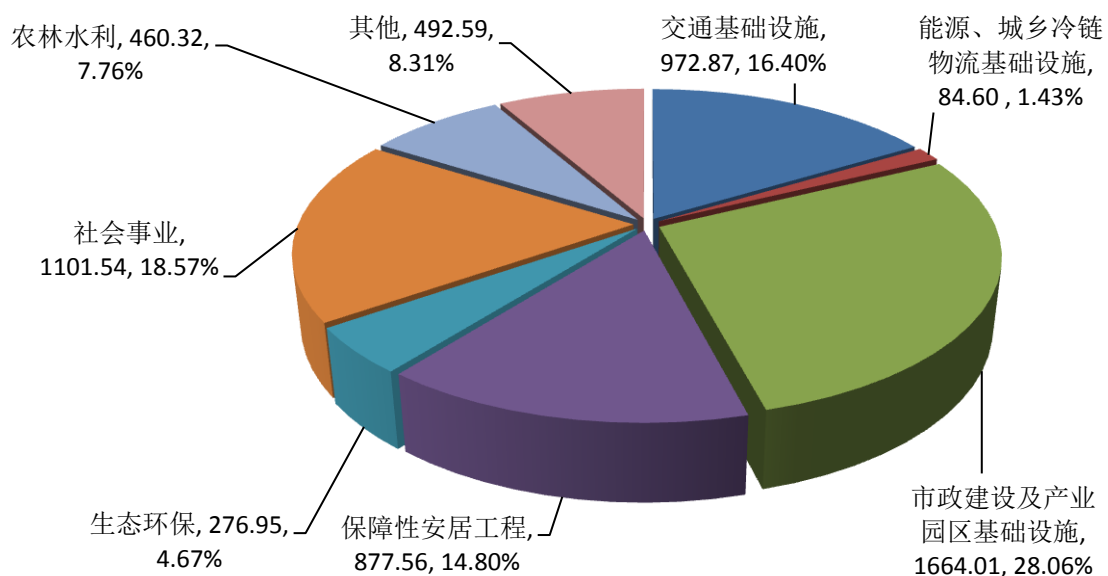
单位：亿元

| 项 目 | 本月发行 | 本年累计发行 |
|--------------|---------|----------|
| 地方政府债券发行额合计 | 8797.28 | 48776.48 |
| 一般债券 | 2437.08 | 21020.22 |
| 专项债券 | 6360.20 | 27756.26 |
| 一、新增债券发行额小计 | 5930.44 | 24763.60 |
| 一般债券 | 1046.49 | 6333.30 |
| 专项债券 | 4883.95 | 18430.30 |
| 二、再融资债券发行额小计 | 2866.84 | 24012.88 |
| 一般债券 | 1390.59 | 14686.92 |
| 专项债券 | 1476.25 | 9325.96 |
| 各发行场所发行额合计 | 8797.28 | 48776.48 |
| 中央结算公司 | 7684.45 | 32743.77 |
| 其中：商业银行柜台市场 | 52.70 | 120.00 |
| 上海证券交易所 | 961.79 | 13205.53 |
| 深圳证券交易所 | 151.04 | 2827.18 |

注：1. 地方政府债券发行额=新增债券发行额+再融资债券发行额。

2. 部分数据因四舍五入原因，存在总计与分项合计不等的情况，下同。

图 1：2021 年 8 月发行新增地方政府债券资金投向情况



注：新增地方政府债券资金投向根据地方上报数据汇总生成。

从还本方式看，天津市、河北省、山西省、内蒙古自治区、吉林省、江西省、湖北省、深圳市、广西壮族自治区、陕西省发行 53 只本金分年偿还新增专项债券，共计 982.33 亿元；其他债券均采用到期一次性还本方式。青岛市、陕西省发行 3 只 7+3 年、5+2 年可提前赎回新增专项债券，共计 46.47 亿元。

从发行地区看，30 个省、自治区、直辖市、计划单列市及新疆生产建设兵团 8 月发行了地方政府债券（见表 2）。债券发行规模较大的有广东地区 1,412.82 亿元、山东地区 1,079.57 亿元（见图 2）。

1-8 月，全国 36 个省、自治区、直辖市、计划单列市及新疆生产建设兵团发行地方政府债券 1105 只，共计 48,776.48 亿元。其中，一般债券 21,020.22 亿元，专项债券 27,756.26 亿元。按债券性质划分，新增债券 24,763.60 亿元，再融资债券 2,4012.88 亿元。1-8 月新增地方政府债券发行规模（分地区）见图 3。

1-8 月，北京市、天津市、河北省等 35 个地区及新疆生产建设兵团发行了再融资债券 2,4012.88 亿元。其中，一般债券 14,686.92 亿元，专项债券 9,325.96 亿元。

表2：2021年8月地方政府债券发行情况（分地区）

单位：亿元

| 地 区 | 当月发行合计 | | | | | 当年发行合计 | | | | |
|-----------------|---------|----------|-----------|----------|-----------|----------|----------|-----------|----------|-----------|
| | 合计 | 一般债券 | | 专项债券 | | 合计 | 一般债券 | | 专项债券 | |
| | | 新增 债券 | 再融资 债券 | 新增 债券 | 再融资 债券 | | 新增 债券 | 再融资 债券 | 新增 债券 | 再融资 债券 |
| 合 计 | 8797.28 | 1046.49 | 1390.59 | 4883.95 | 1476.26 | 48776.48 | 6333.30 | 14686.92 | 18430.30 | 9325.96 |
| 北 京 市 | 330.16 | 41.37 | | 242.99 | 45.80 | 1246.89 | 119.41 | 289.63 | 587.26 | 250.59 |
| 天 津 市 | 578.30 | 5.00 | 56.43 | 408.99 | 107.88 | 1713.50 | 66.00 | 396.44 | 729.67 | 521.39 |
| 河 北 省 | 203.06 | 111.77 | | 91.29 | | 2015.73 | 440.53 | 620.88 | 743.13 | 211.19 |
| 山 西 省 | 144.33 | 38.76 | 25.97 | 35.05 | 44.55 | 671.44 | 176.10 | 192.99 | 241.40 | 60.95 |
| 内 蒙 古 自 治 区 | 392.50 | 106.02 | 91.58 | 185.59 | 9.32 | 1213.20 | 303.12 | 564.71 | 185.59 | 159.79 |
| 辽 宁 省 | | | | | | 1765.03 | 95.00 | 897.93 | 306.78 | 465.32 |
| 其中：辽宁地区 | | | | | | 1338.01 | 76.00 | 657.61 | 261.00 | 343.40 |
| 大连市 | | | | | | 427.03 | 19.00 | 240.33 | 45.78 | 121.92 |
| 吉 林 省 | 182.47 | | | 182.47 | | 947.16 | 235.02 | 227.34 | 325.18 | 159.62 |
| 黑 龙 江 省 | 7.00 | 7.00 | | | | 1250.32 | 364.49 | 382.81 | 384.54 | 118.48 |
| 上 海 市 | | | | | | 688.60 | 242.00 | | 446.60 | |
| 江 苏 省 | 330.82 | | 166.38 | | 164.44 | 3011.03 | 218.00 | 1019.01 | 878.18 | 895.84 |
| 浙 江 省 | 150.60 | 32.20 | | 118.40 | | 2058.28 | 275.40 | 620.62 | 785.10 | 377.16 |
| 其中：浙江地区 | 150.60 | 32.20 | | 118.40 | | 1741.40 | 263.40 | 506.90 | 666.10 | 305.00 |
| 宁波市 | | | | | | 316.88 | 12.00 | 113.72 | 119.00 | 72.16 |
| 安 徽 省 | 209.99 | 21.10 | | 188.89 | | 1873.75 | 144.10 | 500.85 | 889.03 | 339.78 |
| 福 建 省 | 151.04 | | 108.03 | | 43.01 | 1694.10 | 151.00 | 374.01 | 819.00 | 350.08 |
| 其中：福建地区 | 151.04 | | 108.03 | | 43.01 | 1407.63 | 122.00 | 370.32 | 573.00 | 342.31 |
| 厦门市 | | | | | | 286.46 | 29.00 | 3.69 | 246.00 | 7.77 |
| 江 西 省 | 212.04 | | 92.81 | 79.00 | 40.24 | 1211.08 | 209.42 | 361.02 | 487.71 | 152.94 |
| 山 东 省 | 1353.39 | 20.00 | 314.07 | 601.01 | 418.31 | 4335.59 | 187.00 | 1214.09 | 2013.26 | 921.24 |
| 其中：山东地区 | 1079.57 | | 259.10 | 431.11 | 389.36 | 3730.30 | 112.00 | 1109.87 | 1653.36 | 855.07 |
| 青岛市 | 273.82 | 20.00 | 54.97 | 169.90 | 28.95 | 605.29 | 75.00 | 104.22 | 359.90 | 66.17 |
| 河 南 省 | 560.00 | 106.93 | | 453.06 | | 2424.62 | 311.85 | 715.65 | 1156.30 | 240.81 |
| 湖 北 省 | 80.87 | | | 80.87 | | 1433.90 | 269.26 | 350.52 | 522.65 | 291.47 |
| 湖 南 省 | 236.67 | | 91.00 | 145.67 | | 1564.15 | 249.00 | 816.38 | 322.77 | 176.00 |
| 广 东 省 | 1568.40 | 54.80 | 92.30 | 1150.27 | 271.02 | 4101.48 | 271.02 | 553.32 | 2404.36 | 872.79 |
| 其中：广东地区 | 1412.82 | 54.80 | 92.30 | 994.70 | 271.02 | 3744.88 | 271.02 | 544.32 | 2056.75 | 872.79 |
| 深圳市 | 155.57 | | | 155.57 | | 356.60 | | 9.00 | 347.60 | |
| 广 西 壮 族 自 治 区 | 455.05 | 70.22 | 11.89 | 299.00 | 73.94 | 1473.57 | 280.24 | 281.94 | 672.00 | 239.39 |
| 海 南 省 | 155.20 | 40.50 | 54.59 | 47.84 | 12.27 | 316.04 | 90.51 | 165.43 | 47.84 | 12.27 |
| 重 庆 市 | 303.33 | | 94.63 | 123.32 | 85.38 | 1759.01 | 67.00 | 648.25 | 515.38 | 528.38 |
| 四 川 省 | | | | | | 2370.34 | 274.00 | 798.63 | 875.00 | 422.71 |
| 贵 州 省 | 339.37 | 159.56 | 59.83 | | 119.98 | 1639.00 | 159.56 | 810.51 | 109.29 | 559.64 |
| 云 南 省 | 55.86 | | 24.95 | | 30.91 | 1282.22 | 157.45 | 459.43 | 460.00 | 205.34 |
| 西 藏 自 治 区 | 23.59 | | 23.59 | | | 88.59 | 23.00 | 35.59 | 20.00 | 10.00 |
| 陕 西 省 | 263.87 | 66.14 | | 197.73 | | 1629.54 | 215.14 | 589.29 | 421.29 | 403.83 |
| 甘 肃 省 | 77.84 | 56.13 | 21.71 | | | 653.85 | 181.59 | 129.07 | 275.00 | 68.19 |
| 青 海 省 | 109.21 | 59.00 | 41.00 | | 9.21 | 336.28 | 131.00 | 159.50 | | 45.78 |
| 宁 夏 回 族 自 治 区 | 32.83 | 13.00 | 19.83 | | | 157.77 | 49.10 | 82.79 | | 25.89 |
| 新 疆 维 吾 尔 自 治 区 | 289.50 | 37.00 | | 252.50 | | 1850.40 | 377.00 | 428.30 | 806.00 | 239.10 |
| 其中：新疆维吾尔自治区 | 241.50 | 5.00 | | 236.50 | | 1382.40 | 297.00 | 236.30 | 766.00 | 83.10 |
| 新疆生产建设兵团 | 48.00 | 32.00 | | 16.00 | | 468.00 | 80.00 | 192.00 | 40.00 | 156.00 |

图 2：2021 年 8 月地方政府债券发行情况（分地区）

单位：亿元

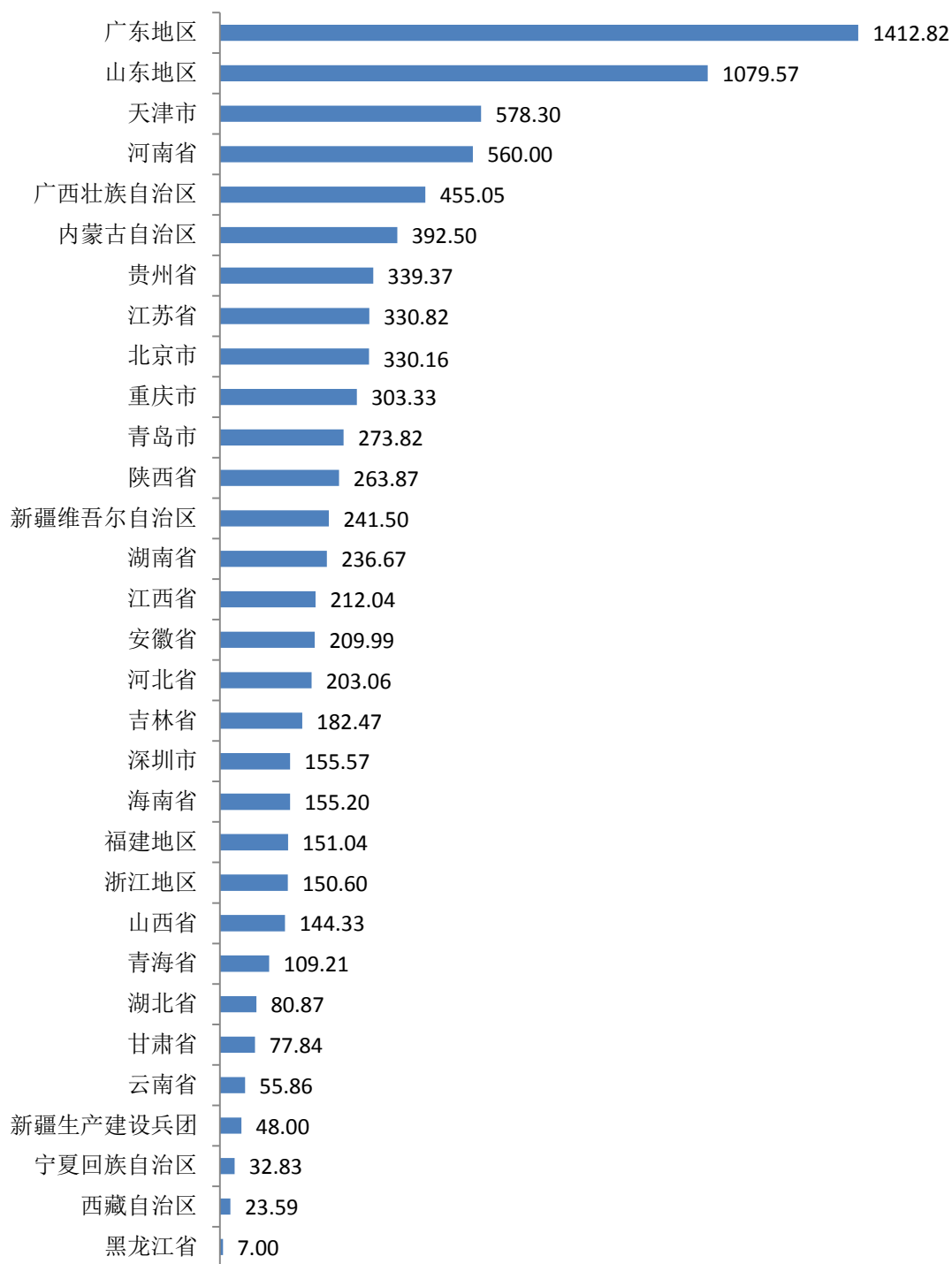


图 3：2021 年 1-8 月新增地方政府债券发行规模（分地区）

单位：亿元



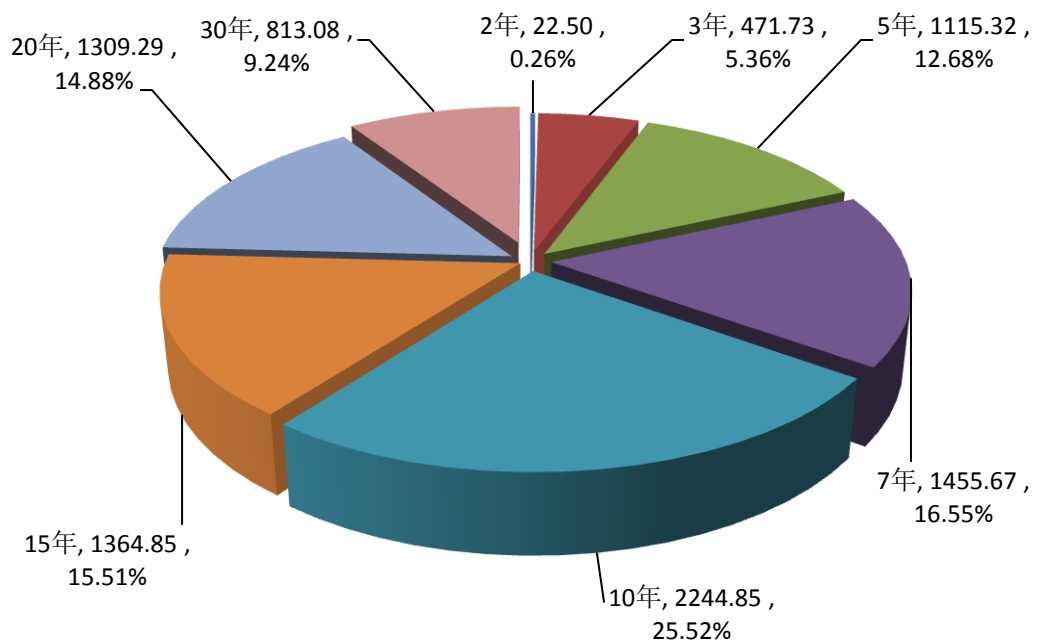
（二）期限

8月，地方政府债券平均发行期限12.59年，环比增加1年，同比减少2.43年。其中，一般债券7.61年，专项债券14.49年。不同期限债券发行规模和期限结构见表3、图4。

表3：2021年8月地方政府债券发行情况（分期限）

| 期限（年） | 1 | 2 | 3 | 5 | 7 | 10 | 15 | 20 | 30 |
|--------------|---|-------|--------|---------|---------|---------|---------|---------|--------|
| 发行额 （亿元） | | 22.50 | 471.73 | 1115.32 | 1455.67 | 2244.85 | 1364.85 | 1309.29 | 813.08 |
| 一般债券 （亿元） | | | 251.22 | 604.79 | 663.24 | 729.58 | 188.26 | | |
| 专项债券 （亿元） | | 22.50 | 220.51 | 510.53 | 792.43 | 1515.27 | 1176.59 | 1309.29 | 813.08 |

图4：2021年8月地方政府债券发行期限结构

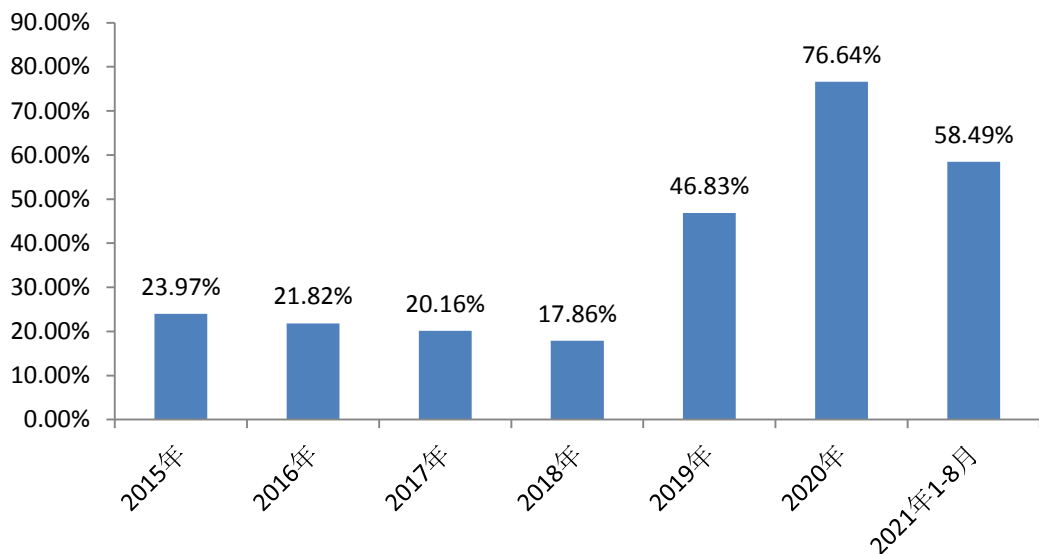


1-8月，地方政府债券平均发行期限10.95年，比2020年同期减少4.09年。其中，一般债券7.76年，专项债券13.37年。不同期限债券发行规模见表4。10年期及以上债券28,531.78亿元，占比58.49%。2015年-2021年（1-8月）10年期及以上债券占比见图5。

表4：2021年1-8月地方政府债券发行情况（分期限）

| 期限(年) | 1 | 2 | 3 | 5 | 7 | 10 | 15 | 20 | 30 |
|--------------|-------|--------|---------|---------|----------|----------|---------|---------|---------|
| 发行额 (亿元) | 69.24 | 103.50 | 2307.03 | 6508.17 | 11256.75 | 15973.39 | 4964.55 | 4632.90 | 2960.94 |
| 一般债券 (亿元) | 24.69 | 23.44 | 1681.69 | 3700.33 | 7275.28 | 7759.79 | 359.70 | 21.30 | 174.00 |
| 专项债券 (亿元) | 44.55 | 80.06 | 625.35 | 2807.84 | 3981.48 | 8213.60 | 4604.86 | 4611.60 | 2786.94 |

图5：2015年-2021年（1-8月）10年期及以上债券占比



(三) 利率

8月，地方政府债券平均发行利率3.22%，环比下降9bp，同比下降31bp。其中，一般债券3.05%，专项债券3.28%。今年1-6月，平均发行利率在3.37%-3.48%之间窄幅波动，主要是货币市场利率走势较为平稳。在7月央行降准的背景下，8月市场流动性继续保持合理充裕，地方政府债券发行利率进一步下降。2020年1月-2021年8月地方政府债券月平均发行利率走势见图6。2021年8月不同期限地方政府债券平均发行利率见表5。

图6：2020年1月-2021年8月地方政府债券月平均发行利率走势

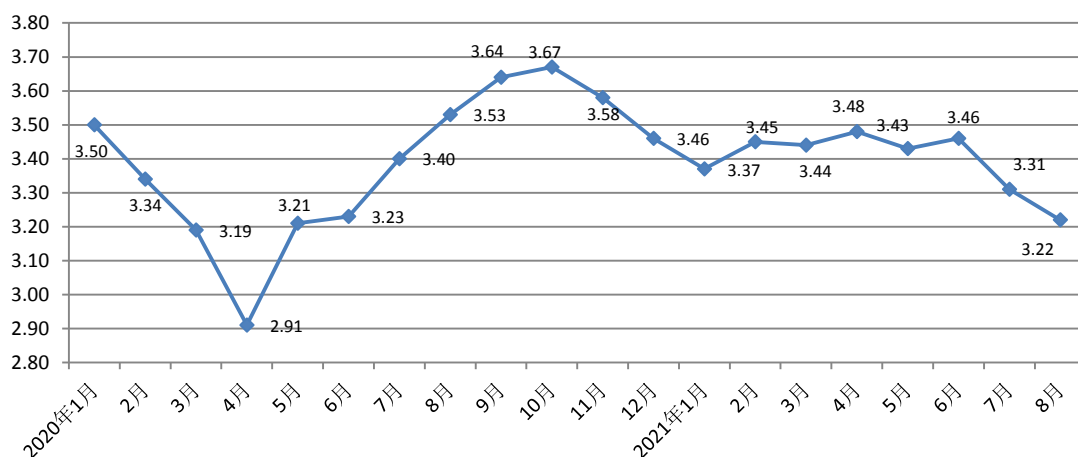


表5：2021年8月地方政府债券平均发行利率（分期限）

| 期限（年） | 1 | 2 | 3 | 5 | 7 | 10 | 15 | 20 | 30 |
|------------|---|------|------|------|------|------|------|------|------|
| 债券平均利率 (%) | | 2.66 | 2.77 | 2.92 | 3.08 | 3.11 | 3.44 | 3.49 | 3.60 |
| 一般债券 (%) | | | 2.79 | 2.91 | 3.10 | 3.11 | 3.47 | | |
| 专项债券 (%) | | 2.66 | 2.76 | 2.93 | 3.07 | 3.11 | 3.44 | 3.49 | 3.60 |

1-8月，地方政府债券平均发行利率3.39%，比2020年同期上升5bp。其中，一般债券3.30%，专项债券3.45%。2021年1-8月不同期限地方政府债券平均发行利率见表6。

表6：2021年1-8月地方政府债券平均发行利率（分期限）

| 期限（年） | 1 | 2 | 3 | 5 | 7 | 10 | 15 | 20 | 30 |
|-----------|------|------|------|------|------|------|------|------|------|
| 债券平均利率（%） | 2.56 | 2.78 | 2.99 | 3.15 | 3.31 | 3.36 | 3.61 | 3.72 | 3.79 |
| 一般债券（%） | 2.57 | 2.82 | 3.01 | 3.15 | 3.33 | 3.38 | 3.58 | 3.62 | 3.84 |
| 专项债券（%） | 2.56 | 2.77 | 2.92 | 3.14 | 3.28 | 3.34 | 3.61 | 3.72 | 3.78 |

（四）平均全场倍数、发行利差

从认购倍数看，8月地方政府债券发行平均全场倍数³为20.02倍。其中，一般债券20.50倍，专项债券19.83倍。不同期限债券发行平均全场倍数见表7。

表7：2021年8月地方政府债券发行平均全场倍数（分期限）

| 期限（年） | 1 | 2 | 3 | 5 | 7 | 10 | 15 | 20 | 30 |
|--------|------|-------|-------|-------|-------|-------|-------|-------|----|
| 平均全场倍数 | 9.84 | 20.49 | 20.39 | 16.80 | 20.67 | 21.16 | 20.13 | 21.35 | |

从债券发行利差⁴看，8月地方政府债券发行利差区间为14bp-36bp，利差均值⁵为23bp。环比利差区间缩小，下限上升4bp，上限下降2bp，利差均值下降2bp。不同期限债券发行利差见表8。

³ 平均全场倍数=Σ(全场倍数×债券发行额)/Σ债券发行额

⁴ 发行利差=债券发行利率-发行当日同期限国债收益率

⁵ 利差均值=Σ（发行利率-发行当日同期限国债收益率）/债券只数

表 8：2021 年 8 月地方政府债券发行利差（分期限）

| 期限（年） | 1 | 2 | 3 | 5 | 7 | 10 | 15 | 20 | 30 |
|----------|---|----|----|----|----|----|----|----|----|
| 利差均值（bp） | | 16 | 21 | 21 | 22 | 25 | 23 | 22 | 20 |

二、地方政府债券二级市场情况

（一）现券交易情况

8 月，地方政府债券二级市场现券交易金额 7,330.37 亿元。其中，银行间债券市场 7,100.12 亿元，上海证券交易所 229.73 亿元，深圳证券交易所 0.52 亿元。当月现券交易日平均换手率为 1.19‰。

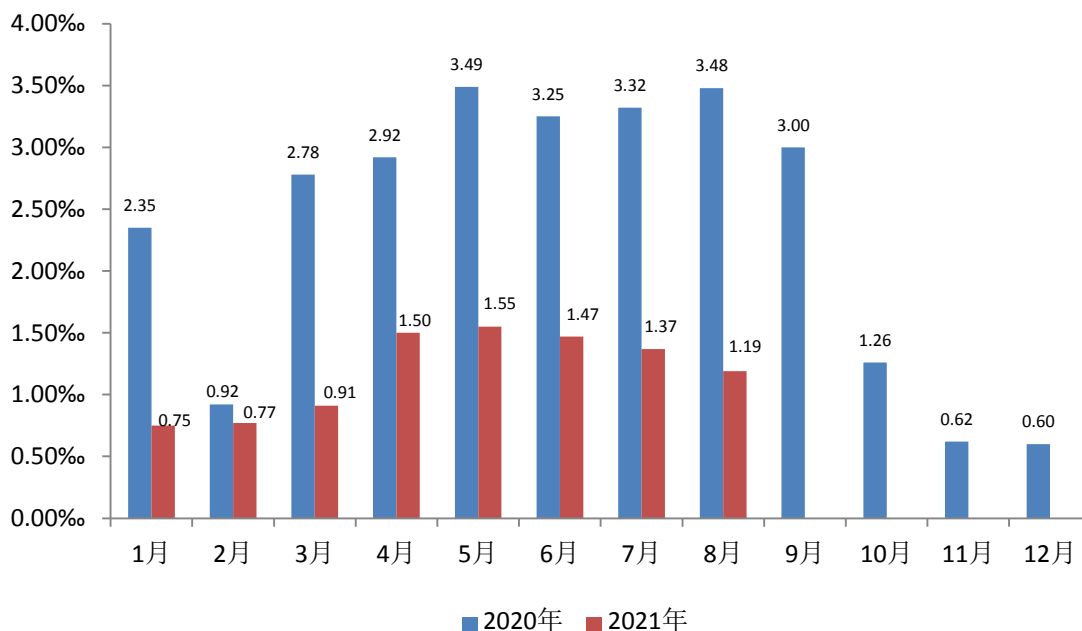
1-8 月，地方政府债券二级市场现券交易金额 52,066.04 亿元。其中，银行间债券市场 51,185.75 亿元，上海证券交易所 868.61 亿元，深圳证券交易所 11.68 亿元。1-8 月地方政府债券二级市场现券交易情况见表 9，2020 年 1 月-2021 年 8 月现券交易日平均换手率见图 7。

表 9：地方政府债券二级市场现券交易情况

| 交易市场 | 8 月现券交易情况 | | 全年现券交易情况 | |
|---------|-------------|-----------|-------------|-----------|
| | 总金额 (亿元) | 比重 (%) | 总金额 (亿元) | 比重 (%) |
| 银行间债券市场 | 7100.12 | 96.86 | 51185.75 | 98.31 |
| 上海证券交易所 | 229.73 | 3.13 | 868.61 | 1.67 |
| 深圳证券交易所 | 0.52 | 0.01 | 11.68 | 0.02 |
| 合计 | 7330.37 | 100.00 | 52066.04 | 100.00 |

数据来源：根据中国债券信息网、上证债券信息网、深圳证券交易所官网相关数据整理

图 7:2020 年 1 月-2021 年 8 月现券交易日平均换手率



(二) 投资者结构

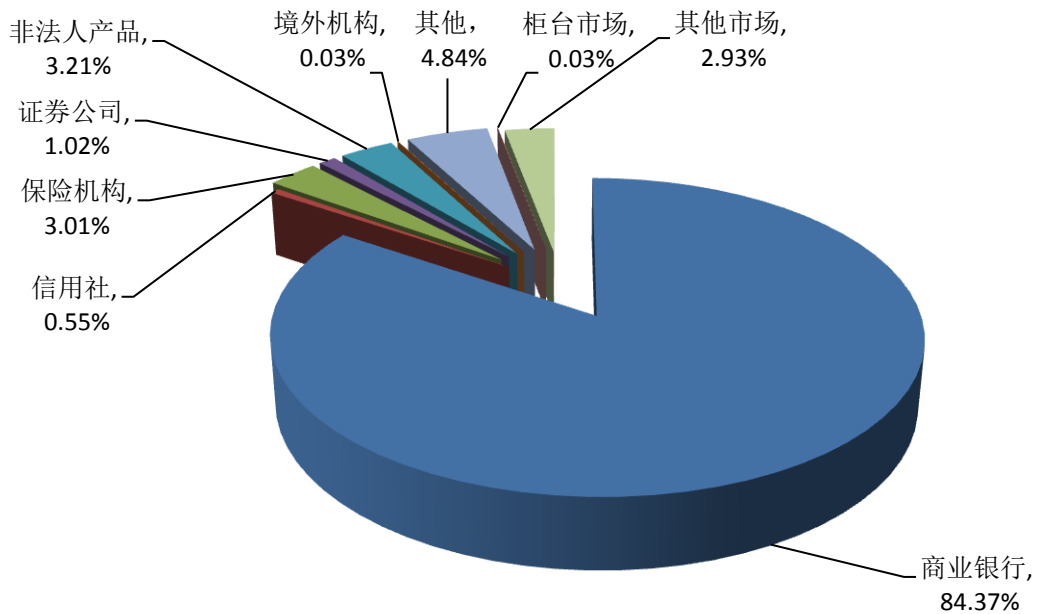
截至 8 月末，银行间债券市场投资者持有地方政府债券 274,481.92 亿元，占比 97.04%；柜台市场投资者持有 82.35 亿元，占比 0.03%；其他市场投资者持有 8,287.84 亿元，占比 2.93%。银行间债券市场投资者中，商业银行持有 238,652.41 亿元，占比 84.37%；保险机构持有 8,519.35 亿元，占比 3.01%；非法人产品持有 9,079.01 亿元，占比 3.21%；其他境内机构持有 18,136.65 亿元，占比 6.41%；境外机构持有 94.50 亿元，占比 0.03%。地方政府债券 8 月末投资者持有结构情况见表 10、图 8。

表 10：地方政府债券 8 月末投资者持有结构情况

| 持有机构 | | 金额(亿元) | 占比 (%) |
|-------|-------|-----------|--------|
| 银行间市场 | 商业银行 | 238652.41 | 84.37 |
| | 信用社 | 1558.09 | 0.55 |
| | 保险机构 | 8519.35 | 3.01 |
| | 证券公司 | 2897.03 | 1.02 |
| | 非法人产品 | 9079.01 | 3.21 |
| | 境外机构 | 94.50 | 0.03 |
| | 其他 | 13681.53 | 4.84 |
| 柜台市场 | | 82.35 | 0.03 |
| 其他市场 | | 8287.84 | 2.93 |
| 合计 | | 282852.11 | 100.00 |

数据来源：根据中国债券信息网相关数据整理

图 8：地方政府债券 8 月末投资者持有结构



三、地方政府债券余额

截至 8 月末，全国地方政府债券余额 282,984.63 亿元，其中一般债券余额 134,436.85 亿元，专项债券余额 148,547.78 亿元。地方政府债券剩余平均年限 7.4 年（其中一般债券 6.4 年，专项债券 8.3 年），比 2020 年末增加 0.5 年。地方政府债券平均利率 3.52%，其中一般债券 3.51%，专项债券 3.52%。

全国地方政府债券余额加上非政府债券形式存量政府债务 1,750.55 亿元，全国地方政府债务余额为 284,735.18 亿元，控制在全国人大批准的债务余额限额 332,774.30 亿元之内。

附表

2021年8月地方政府债券发行明细表

| 序号 | 债券名称 | 发行日期 | 到期日期 | 发行规模 (亿元) | 债券期限 (年) | 票面利率 (%) |
|----|--|------------|------------|--------------|-------------|-------------|
| 1 | 2021年青海省政府一般债券(二期) | 2021-08-02 | 2031-08-03 | 59.00 | 10 | 3.14 |
| 2 | 2021年青海省政府再融资一般债券(三期) | 2021-08-02 | 2028-08-03 | 41.00 | 7 | 3.12 |
| 3 | 2021年青海省政府再融资专项债券(三期) | 2021-08-02 | 2031-08-03 | 9.21 | 10 | 3.14 |
| 4 | 2021年福建省地方政府再融资一般债券(三期) | 2021-08-03 | 2031-08-04 | 108.03 | 10 | 3.12 |
| 5 | 2021年福建省地方政府再融资专项债券(三期) | 2021-08-03 | 2031-08-04 | 43.01 | 10 | 3.13 |
| 6 | 2021年深圳市(本级)棚户区改造专项债券(一期)-2021年深圳市政府专项债券(二十五期) | 2021-08-03 | 2024-08-09 | 1.80 | 3 | 2.81 |
| 7 | 2021年深圳市水污染治理专项债券(一期)-2021年深圳市政府专项债券(二十六期) | 2021-08-03 | 2024-08-09 | 5.16 | 3 | 2.81 |
| 8 | 2021年深圳市(本级)医疗卫生专项债券(二期)-2021年深圳市政府专项债券(二十七期) | 2021-08-03 | 2036-08-04 | 6.91 | 15 | 3.51 |
| 9 | 2021年深圳市(本级)产业园区基础设施专项债券(二期)-2021年深圳市政府专项债券(二十八期) | 2021-08-03 | 2031-08-04 | 3.00 | 10 | 3.13 |
| 10 | 2021年深圳市(本级)职业教育专项债券(一期)-2021年深圳市政府专项债券(二十九期) | 2021-08-03 | 2036-08-04 | 2.00 | 15 | 3.51 |
| 11 | 2021年深圳市(坪山区)保障性租赁住房专项债券(一期)-2021年深圳市政府专项债券(三十期) | 2021-08-03 | 2041-08-04 | 1.50 | 20 | 3.56 |
| 12 | 2021年深圳市(龙岗区)保障性租赁住房专项债券(一期)-2021年深圳市政府专项债券(三十一期) | 2021-08-03 | 2036-08-04 | 0.50 | 15 | 3.51 |
| 13 | 2021年深圳市市政及产业园区基础设施专项债券(一期)-2021年深圳市政府专项债券(三十二期) | 2021-08-03 | 2036-08-04 | 17.66 | 15 | 3.51 |
| 14 | 2021年深圳市社会事业专项债券(一期)-2021年深圳市政府专项债券(三十三期) | 2021-08-03 | 2036-08-04 | 18.17 | 15 | 3.51 |
| 15 | 2021年深圳市(光明区)棚户区改造专项债券(一期)-2021年深圳市政府专项债券(三十四期) | 2021-08-03 | 2036-08-04 | 0.48 | 15 | 3.51 |
| 16 | 2021年深圳市老旧城区改造专项债券(一期)-2021年深圳市政府专项债券(三十五期) | 2021-08-03 | 2031-08-04 | 1.09 | 10 | 3.13 |
| 17 | 2021年深圳市(南山区)产业园区基础设施专项债券(一期)-2021年深圳市政府专项债券(三十六期) | 2021-08-03 | 2041-08-04 | 12.90 | 20 | 3.56 |

| 序号 | 债券名称 | 发行日期 | 到期日期 | 发行规模 (亿元) | 债券期限 (年) | 票面利率 (%) |
|----|--|------------|------------|--------------|-------------|-------------|
| 18 | 2021年深圳市(南山区)公立医院专项债券(一期)-2021年深圳市政府专项债券(三十七期) | 2021-08-03 | 2036-08-04 | 2.00 | 15 | 3.51 |
| 19 | 2021年深圳市(宝安区)天然气管网和储气设施专项债券(一期)-2021年深圳市政府专项债券(三十八期) | 2021-08-03 | 2036-08-04 | 1.67 | 15 | 3.51 |
| 20 | 2021年深圳市(宝安区)文体设施专项债券(一期)-2021年深圳市政府专项债券(三十九期) | 2021-08-03 | 2041-08-04 | 5.20 | 20 | 3.56 |
| 21 | 2021年深圳市保障性租赁住房专项债券(一期)-2021年深圳市政府专项债券(四十期) | 2021-08-03 | 2041-08-04 | 9.05 | 20 | 3.56 |
| 22 | 2021年深圳市社会事业专项债券(二期)-2021年深圳市政府专项债券(四十一期) | 2021-08-03 | 2041-08-04 | 20.86 | 20 | 3.56 |
| 23 | 2021年深圳市(龙岗区)老旧小区改造专项债券(二期)-2021年深圳市政府专项债券(四十二期) | 2021-08-03 | 2036-08-04 | 3.00 | 15 | 3.51 |
| 24 | 2021年深圳市(龙岗区)产业园区基础设施专项债券(一期)-2021年深圳市政府专项债券(四十三期) | 2021-08-03 | 2036-08-04 | 4.20 | 15 | 3.51 |
| 25 | 2021年深圳市(龙华区)文体设施专项债券(一期)-2021年深圳市政府专项债券(四十四期) | 2021-08-03 | 2041-08-04 | 7.60 | 20 | 3.56 |
| 26 | 2021年深圳市(龙华区)城镇老旧小区改造专项债券(一期)-2021年深圳市政府专项债券(四十五期) | 2021-08-03 | 2031-08-04 | 10.01 | 10 | 3.13 |
| 27 | 2021年深圳市(龙华区)保障性租赁住房专项债券(一期)-2021年深圳市政府专项债券(四十六期) | 2021-08-03 | 2036-08-04 | 1.56 | 15 | 3.51 |
| 28 | 2021年深圳市(坪山区)学前教育专项债券(一期)-2021年深圳市政府专项债券(四十七期) | 2021-08-03 | 2028-08-04 | 0.63 | 7 | 3.12 |
| 29 | 2021年深圳市(光明区)城镇老旧小区改造专项债券(一期)-2021年深圳市政府专项债券(四十八期) | 2021-08-03 | 2036-08-04 | 2.90 | 15 | 3.51 |
| 30 | 2021年深圳市产业园区基础设施专项债券(二期)-2021年深圳市政府专项债券(四十九期) | 2021-08-03 | 2041-08-04 | 4.14 | 20 | 3.56 |
| 31 | 2021年深圳市城镇污水垃圾处理专项债券(二期)-2021年深圳市政府专项债券(五十期) | 2021-08-03 | 2028-08-04 | 0.85 | 7 | 3.12 |

| 序号 | 债券名称 | 发行日期 | 到期日期 | 发行规模 (亿元) | 债券期限 (年) | 票面利率 (%) |
|----|---|------------|------------|--------------|-------------|-------------|
| 32 | 2021年深圳市(大鹏新区)城乡冷链物流基础设施专项债券(一期)-2021年深圳市政府专项债券(五十一期) | 2021-08-03 | 2036-08-04 | 0.70 | 15 | 3.51 |
| 33 | 2021年深圳市(福田区)产业园区基础设施专项债券(二期)-2021年深圳市政府专项债券(五十二期) | 2021-08-03 | 2036-08-04 | 9.54 | 15 | 3.51 |
| 34 | 2021年深圳市(福田区)棚户区改造专项债券(二期)-2021年深圳市政府专项债券(五十三期) | 2021-08-03 | 2028-08-04 | 0.50 | 7 | 3.12 |
| 35 | 2021年云南省地方政府再融资一般债券(六期) | 2021-08-03 | 2026-08-04 | 24.95 | 5 | 2.96 |
| 36 | 2021年云南省地方政府再融资专项债券(四期) | 2021-08-03 | 2026-08-04 | 30.91 | 5 | 2.96 |
| 37 | 2021年甘肃省政府一般债券(三期) | 2021-08-04 | 2024-08-10 | 56.13 | 3 | 2.81 |
| 38 | 2021年甘肃省政府再融资一般债券(二期) | 2021-08-04 | 2031-08-05 | 21.71 | 10 | 3.11 |
| 39 | 2021年山西省政府一般债券(五期) | 2021-08-05 | 2031-08-06 | 38.76 | 10 | 3.09 |
| 40 | 2021年山西省政府再融资一般债券(六期) | 2021-08-05 | 2024-08-06 | 25.97 | 3 | 2.75 |
| 41 | 2021年山西省政府再融资专项债券(二期) | 2021-08-05 | 2024-08-06 | 44.55 | 3 | 2.75 |
| 42 | 2021年山西省政府专项债券(十三期) | 2021-08-05 | 2036-08-06 | 4.12 | 15 | 3.48 |
| 43 | 2021年山西省政府区域医疗及养老事业专项债券(一期)-2021年山西省政府专项债券(十四期) | 2021-08-05 | 2031-08-06 | 3.93 | 10 | 3.09 |
| 44 | 2021年山西省政府大水网建设专项债券(一期)-2021年山西省政府专项债券(十五期) | 2021-08-05 | 2036-08-06 | 2.20 | 15 | 3.48 |
| 45 | 2021年山西省政府大水网建设专项债券(二期)-2021年山西省政府专项债券(十六期) | 2021-08-05 | 2041-08-06 | 2.00 | 20 | 3.53 |
| 46 | 2021年山西省政府大水网建设专项债券(三期)-2021年山西省政府专项债券(十七期) | 2021-08-05 | 2051-08-06 | 2.80 | 30 | 3.63 |
| 47 | 2021年山西省政府收费公路专项债券(一期)-2021年山西省政府专项债券(十八期) | 2021-08-05 | 2036-08-06 | 20.00 | 15 | 3.48 |
| 48 | 2021年湖南省地方政府再融资一般债券(六期)-2021年湖南省政府一般债券(九期) | 2021-08-05 | 2031-08-06 | 91.00 | 10 | 3.09 |
| 49 | 2021年湖南省城乡冷链等物流基础设施专项债券(一期)-2021年湖南省政府专项债券(十六期) | 2021-08-05 | 2036-08-06 | 1.50 | 15 | 3.38 |
| 50 | 2021年湖南省园区建设专项债券(四期)-2021年湖南省政府专项债券(十七期) | 2021-08-05 | 2031-08-06 | 3.36 | 10 | 3.09 |
| 51 | 2021年湖南省园区建设专项债券(五期)-2021年湖南省政府专项债券(十八期) | 2021-08-05 | 2036-08-06 | 15.90 | 15 | 3.38 |
| 52 | 2021年湖南省园区建设专项债券(六期)-2021年湖南省政府专项债券(十九期) | 2021-08-05 | 2041-08-06 | 35.80 | 20 | 3.43 |

| 序号 | 债券名称 | 发行日期 | 到期日期 | 发行规模 (亿元) | 债券期限 (年) | 票面利率 (%) |
|----|--|------------|------------|--------------|-------------|-------------|
| 53 | 2021年湖南省交通基础设施建设专项债券(二期)-2021年湖南省政府专项债券(二十期) | 2021-08-05 | 2036-08-06 | 3.06 | 15 | 3.38 |
| 54 | 2021年湖南省交通基础设施建设专项债券(三期)-2021年湖南省政府专项债券(二十一期) | 2021-08-05 | 2041-08-06 | 5.10 | 20 | 3.43 |
| 55 | 2021年湖南省社会事业专项债券(四期)-2021年湖南省政府专项债券(二十二期) | 2021-08-05 | 2031-08-06 | 7.31 | 10 | 3.09 |
| 56 | 2021年湖南省社会事业专项债券(五期)-2021年湖南省政府专项债券(二十三期) | 2021-08-05 | 2036-08-06 | 19.95 | 15 | 3.38 |
| 57 | 2021年湖南省社会事业专项债券(六期)-2021年湖南省政府专项债券(二十四期) | 2021-08-05 | 2041-08-06 | 17.77 | 20 | 3.43 |
| 58 | 2021年湖南省水务建设专项债券(四期)-2021年湖南省政府专项债券(二十五期) | 2021-08-05 | 2036-08-06 | 5.16 | 15 | 3.38 |
| 59 | 2021年湖南省保障性安居工程专项债券(一期)-2021年湖南省政府专项债券(二十六期) | 2021-08-05 | 2026-08-06 | 11.60 | 5 | 2.83 |
| 60 | 2021年湖南省保障性安居工程专项债券(二期)-2021年湖南省政府专项债券(二十七期) | 2021-08-05 | 2028-08-06 | 9.76 | 7 | 2.99 |
| 61 | 2021年湖南省保障性安居工程专项债券(三期)-2021年湖南省政府专项债券(二十八期) | 2021-08-05 | 2036-08-06 | 4.00 | 15 | 3.38 |
| 62 | 2021年湖南省保障性安居工程专项债券(四期)-2021年湖南省政府专项债券(二十九期) | 2021-08-05 | 2041-08-06 | 5.40 | 20 | 3.43 |
| 63 | 2021年天津市地方政府再融资一般债券(六期) | 2021-08-06 | 2024-08-09 | 37.29 | 3 | 2.69 |
| 64 | 2021年天津市政府一般债券(四期) | 2021-08-06 | 2024-08-09 | 5.00 | 3 | 2.69 |
| 65 | 2021年天津市政府专项债券(七期) | 2021-08-06 | 2026-08-09 | 27.70 | 5 | 2.82 |
| 66 | 2021年天津市政府专项债券(八期) | 2021-08-06 | 2028-08-09 | 12.60 | 7 | 2.97 |
| 67 | 2021年天津市政府专项债券(九期) | 2021-08-06 | 2031-08-09 | 160.26 | 10 | 3.07 |
| 68 | 2021年天津市政府专项债券(十期) | 2021-08-06 | 2036-08-09 | 88.69 | 15 | 3.36 |
| 69 | 2021年天津市政府专项债券(十一期) | 2021-08-06 | 2041-08-09 | 7.60 | 20 | 3.41 |
| 70 | 2021年天津市政府专项债券(十二期) | 2021-08-06 | 2051-08-09 | 19.14 | 30 | 3.56 |
| 71 | 2021年天津市政府支持中小银行发展专项债券(一期)-2021年天津市政府专项债券(十三期) | 2021-08-06 | 2031-08-09 | 93.00 | 10 | 3.07 |
| 72 | 2021年天津市地方政府再融资专项债券(七期) | 2021-08-06 | 2024-08-09 | 8.80 | 3 | 2.69 |
| 73 | 2021年宁夏回族自治区政府一般债券(三期) | 2021-08-10 | 2026-08-11 | 13.00 | 5 | 2.92 |
| 74 | 2020年宁夏回族自治区政府再融资一般债券(六期) | 2021-08-10 | 2026-08-11 | 19.83 | 5 | 2.92 |
| 75 | 2021年吉林省棚改专项债券(一期)-2021年吉林省政府专项债券(十三期) | 2021-08-11 | 2031-08-12 | 6.29 | 10 | 3.09 |

| 序号 | 债券名称 | 发行日期 | 到期日期 | 发行规模 (亿元) | 债券期限 (年) | 票面利率 (%) |
|----|---|------------|------------|--------------|-------------|-------------|
| 76 | 2021年吉林省棚改专项债券(二期)-2021年吉林省政府专项债券(十四期) | 2021-08-11 | 2036-08-12 | 2.74 | 15 | 3.47 |
| 77 | 2021年吉林省棚改专项债券(三期)-2021年吉林省政府专项债券(十五期) | 2021-08-11 | 2036-08-12 | 2.75 | 15 | 3.47 |
| 78 | 2021年吉林省政府专项债券(十六期) | 2021-08-11 | 2041-08-12 | 5.23 | 20 | 3.51 |
| 79 | 2021年吉林省政府专项债券(十七期) | 2021-08-11 | 2041-08-12 | 4.24 | 20 | 3.51 |
| 80 | 2021年吉林省政府专项债券(十八期) | 2021-08-11 | 2051-08-12 | 1.51 | 30 | 3.65 |
| 81 | 2021年吉林省政府专项债券(十九期) | 2021-08-11 | 2051-08-12 | 16.52 | 30 | 3.65 |
| 82 | 2021年新疆维吾尔自治区(新疆生产建设兵团)一般债券(三期) | 2021-08-11 | 2028-08-12 | 22.73 | 7 | 3.09 |
| 83 | 2021年新疆维吾尔自治区(新疆生产建设兵团)一般债券(四期) | 2021-08-11 | 2036-08-12 | 9.27 | 15 | 3.47 |
| 84 | 2021年新疆维吾尔自治区(新疆生产建设兵团)专项债券(三期) | 2021-08-11 | 2036-08-12 | 3.22 | 15 | 3.47 |
| 85 | 2021年新疆维吾尔自治区(新疆生产建设兵团)专项债券(四期) | 2021-08-11 | 2041-08-12 | 12.78 | 20 | 3.51 |
| 86 | 2021年浙江省政府一般债券(二期) | 2021-08-12 | 2031-08-13 | 32.20 | 10 | 3.00 |
| 87 | 2021年浙江省其他项目收益专项债券(九期)-2021年浙江省政府专项债券(十八期) | 2021-08-12 | 2031-08-13 | 12.20 | 10 | 3.00 |
| 88 | 2021年浙江省其他项目收益专项债券(十期)-2021年浙江省政府专项债券(十九期) | 2021-08-12 | 2036-08-13 | 86.00 | 15 | 3.38 |
| 89 | 2021年浙江省其他项目收益专项债券(十一期)-2021年浙江省政府专项债券(二十期) | 2021-08-12 | 2041-08-13 | 20.20 | 20 | 3.42 |
| 90 | 2021年海南省政府再融资一般债券(三期)-2021年海南省政府一般债券(五期) | 2021-08-16 | 2024-08-17 | 54.59 | 3 | 2.84 |
| 91 | 2021年海南省政府一般债券(六期) | 2021-08-16 | 2026-08-20 | 40.50 | 5 | 2.97 |
| 92 | 2021年海南省政府再融资专项债券(一期)-2021年海南省政府专项债券(一期) | 2021-08-16 | 2026-08-17 | 12.27 | 5 | 2.97 |
| 93 | 2021年海南省收费公路专项债券(一期)-2021年海南省政府专项债券(二期) | 2021-08-16 | 2028-08-17 | 4.50 | 7 | 3.12 |
| 94 | 2021年海南省产业园区专项债券(一期)-2021年海南省政府专项债券(三期) | 2021-08-16 | 2031-08-17 | 22.64 | 10 | 3.12 |
| 95 | 2021年海南省基础设施专项债券(一期)-2021年海南省政府专项债券(四期) | 2021-08-16 | 2031-08-17 | 15.00 | 10 | 3.12 |
| 96 | 2021年海南省基础设施专项债券(二期)-2021年海南省政府专项债券(五期) | 2021-08-16 | 2036-08-17 | 5.70 | 15 | 3.50 |
| 97 | 2021年贵州省政府一般债券(一期) | 2021-08-16 | 2031-08-17 | 159.56 | 10 | 3.12 |
| 98 | 2021年内蒙古自治区支持中小银行发展专项债券(一期)-2021年内蒙古自治区政府专项债券(一期) | 2021-08-16 | 2031-08-17 | 62.00 | 10 | 3.12 |

| 序号 | 债券名称 | 发行日期 | 到期日期 | 发行规模 (亿元) | 债券期限 (年) | 票面利率 (%) |
|-----|---|------------|------------|--------------|-------------|-------------|
| 99 | 2021年内蒙古自治区支持中小银行发展专项债券(二期)-2021年内蒙古自治区政府专项债券(二期) | 2021-08-16 | 2031-08-17 | 15.00 | 10 | 3.12 |
| 100 | 2021年河南省政府一般债券(十期) | 2021-08-17 | 2028-08-18 | 106.93 | 7 | 3.13 |
| 101 | 2021年河南省城乡发展专项债券(十期)-2021年河南省政府专项债券(三十四期) | 2021-08-17 | 2031-08-18 | 17.66 | 10 | 3.13 |
| 102 | 2021年河南省城乡发展专项债券(十一期)-2021年河南省政府专项债券(三十五期) | 2021-08-17 | 2036-08-18 | 90.51 | 15 | 3.51 |
| 103 | 2021年河南省城乡发展专项债券(十二期)-2021年河南省政府专项债券(三十六期) | 2021-08-17 | 2051-08-18 | 29.40 | 30 | 3.68 |
| 104 | 2021年河南省社会事业专项债券(十二期)-2021年河南省政府专项债券(三十七期) | 2021-08-17 | 2031-08-18 | 22.82 | 10 | 3.13 |
| 105 | 2021年河南省社会事业专项债券(十三期)-2021年河南省政府专项债券(三十八期) | 2021-08-17 | 2036-08-18 | 47.43 | 15 | 3.51 |
| 106 | 2021年河南省社会事业专项债券(十四期)-2021年河南省政府专项债券(三十九期) | 2021-08-17 | 2051-08-18 | 15.39 | 30 | 3.68 |
| 107 | 2021年河南省棚改专项债券(九期)-2021年河南省政府专项债券(四十期) | 2021-08-17 | 2026-08-18 | 186.46 | 5 | 2.97 |
| 108 | 2021年河南省棚改专项债券(十期)-2021年河南省政府专项债券(四十一期) | 2021-08-17 | 2028-08-18 | 29.90 | 7 | 3.13 |
| 109 | 2021年河南省棚改专项债券(十一期)-2021年河南省政府专项债券(四十二期) | 2021-08-17 | 2031-08-18 | 13.50 | 10 | 3.13 |
| 110 | 2021年内蒙古自治区政府一般债券(三期) | 2021-08-17 | 2028-08-18 | 106.02 | 7 | 3.13 |
| 111 | 2021年内蒙古自治区政府再融资一般债券(六期) | 2021-08-17 | 2031-08-18 | 91.58 | 10 | 3.13 |
| 112 | 2021年内蒙古自治区政府收费公路专项债券(一期)-2021年内蒙古自治区政府专项债券(三期) | 2021-08-17 | 2031-08-18 | 36.20 | 10 | 3.13 |
| 113 | 2021年内蒙古自治区政府重点铁路建设专项债券(一期)-2021年内蒙古自治区政府专项债券(四期) | 2021-08-17 | 2036-08-18 | 1.10 | 15 | 3.51 |
| 114 | 2021年内蒙古自治区政府专项债券(五期) | 2021-08-17 | 2031-08-18 | 19.58 | 10 | 3.13 |
| 115 | 2021年内蒙古自治区政府专项债券(六期) | 2021-08-17 | 2036-08-18 | 21.33 | 15 | 3.51 |
| 116 | 2021年内蒙古自治区政府专项债券(七期) | 2021-08-17 | 2041-08-18 | 27.58 | 20 | 3.54 |
| 117 | 2021年内蒙古自治区政府专项债券(八期) | 2021-08-17 | 2051-08-18 | 2.80 | 30 | 3.68 |
| 118 | 2021年内蒙古自治区政府再融资专项债券(四期) | 2021-08-17 | 2026-08-18 | 9.32 | 5 | 2.97 |
| 119 | 2021年天津市地方政府再融资一般债券(七期) | 2021-08-18 | 2024-08-19 | 19.14 | 3 | 2.74 |
| 120 | 2021年天津市地方政府再融资专项债券(八期) | 2021-08-18 | 2024-08-19 | 99.08 | 3 | 2.74 |

| 序号 | 债券名称 | 发行日期 | 到期日期 | 发行规模 (亿元) | 债券期限 (年) | 票面利率 (%) |
|-----|---|------------|------------|--------------|-------------|-------------|
| 121 | 2021年广东省地方政府再融资一般债券(四期)-2021年广东省政府一般债券(五期)(续发) | 2021-08-18 | 2028-06-09 | 92.30 | 7 | 3.21 |
| 122 | 2021年广东省政府一般债券(八期) | 2021-08-18 | 2028-08-19 | 54.80 | 7 | 3.03 |
| 123 | 2021年广东省地方政府再融资专项债券(六期)-2021年广东省政府专项债券(五十六期) | 2021-08-18 | 2028-08-19 | 100.00 | 7 | 3.12 |
| 124 | 2021年广东省地方政府再融资专项债券(七期)-2021年广东省政府专项债券(五十七期) | 2021-08-18 | 2036-08-19 | 71.02 | 15 | 3.41 |
| 125 | 2021年广东省地方政府再融资专项债券(八期)-2021年广东省政府专项债券(五十八期) | 2021-08-18 | 2041-08-19 | 100.00 | 20 | 3.45 |
| 126 | 2021年广东省政府专项债券(五十九期) | 2021-08-18 | 2028-08-24 | 27.02 | 7 | 3.11 |
| 127 | 2021年广东省政府专项债券(六十期) | 2021-08-18 | 2028-08-19 | 38.79 | 7 | 3.03 |
| 128 | 2021年广东省政府专项债券(六十一期) | 2021-08-18 | 2031-08-19 | 80.30 | 10 | 3.13 |
| 129 | 2021年广东省政府专项债券(六十二期) | 2021-08-18 | 2031-08-19 | 86.16 | 10 | 3.13 |
| 130 | 2021年广东省政府专项债券(六十三期) | 2021-08-18 | 2031-08-19 | 194.93 | 10 | 3.13 |
| 131 | 2021年广东省政府专项债券(六十四期) | 2021-08-18 | 2036-08-19 | 163.66 | 15 | 3.41 |
| 132 | 2021年广东省政府专项债券(六十五期) | 2021-08-18 | 2041-08-19 | 96.61 | 20 | 3.45 |
| 133 | 2021年广东省政府专项债券(六十六期) | 2021-08-18 | 2041-08-19 | 89.97 | 20 | 3.45 |
| 134 | 2021年广东省政府专项债券(六十七期) | 2021-08-18 | 2051-08-19 | 100.99 | 30 | 3.58 |
| 135 | 2021年广东省政府专项债券(六十八期) | 2021-08-18 | 2051-08-19 | 98.45 | 30 | 3.58 |
| 136 | 2021年广东省棚改专项债券(三期)-2021年广东省政府专项债券(六十九期) | 2021-08-18 | 2036-08-19 | 3.15 | 15 | 3.41 |
| 137 | 2021年广东省政府收费公路专项债券(五期)-2021年广东省政府专项债券(七十期) | 2021-08-18 | 2036-08-19 | 8.68 | 15 | 3.41 |
| 138 | 2021年广东省水资源专项债券(三期)-2021年广东省政府专项债券(七十一期) | 2021-08-18 | 2031-08-19 | 6.00 | 10 | 3.03 |
| 139 | 2021年新疆维吾尔自治区政府一般债券(十期) | 2021-08-19 | 2024-08-20 | 5.00 | 3 | 2.83 |
| 140 | 2021年新疆维吾尔自治区政府专项债券(十八期) | 2021-08-19 | 2028-08-20 | 5.80 | 7 | 3.13 |
| 141 | 2021年新疆维吾尔自治区政府专项债券(十九期) | 2021-08-19 | 2031-08-20 | 92.60 | 10 | 3.12 |
| 142 | 2021年新疆维吾尔自治区棚户区改造专项债券(四期)-2021年新疆维吾尔自治区政府专项债券(二十期) | 2021-08-19 | 2031-08-20 | 37.80 | 10 | 3.12 |
| 143 | 2021年新疆维吾尔自治区政府专项债券(二十一期) | 2021-08-19 | 2036-08-20 | 73.60 | 15 | 3.51 |
| 144 | 2021年新疆维吾尔自治区收费公路专项债券(三期)-2021年新疆维吾尔自治区政府专项债券(二十二期) | 2021-08-19 | 2036-08-20 | 5.00 | 15 | 3.51 |

| 序号 | 债券名称 | 发行日期 | 到期日期 | 发行规模 (亿元) | 债券期限 (年) | 票面利率 (%) |
|-----|---------------------------|------------|------------|--------------|-------------|-------------|
| 145 | 2021年新疆维吾尔自治区政府专项债券(二十三期) | 2021-08-19 | 2041-08-20 | 21.70 | 20 | 3.54 |
| 146 | 2021年北京市地方政府再融资专项债券(九期) | 2021-08-20 | 2023-08-23 | 5.50 | 2 | 2.66 |
| 147 | 2021年北京市地方政府再融资专项债券(十期) | 2021-08-20 | 2024-08-23 | 12.50 | 3 | 2.73 |
| 148 | 2021年北京市地方政府再融资专项债券(十一期) | 2021-08-20 | 2026-08-23 | 27.80 | 5 | 2.87 |
| 149 | 2021年北京市政府一般债券(四期) | 2021-08-20 | 2026-08-23 | 5.00 | 5 | 2.87 |
| 150 | 2021年北京市政府一般债券(五期) | 2021-08-20 | 2028-08-23 | 13.25 | 7 | 3.02 |
| 151 | 2021年北京市政府一般债券(六期) | 2021-08-20 | 2031-08-23 | 18.12 | 10 | 3.12 |
| 152 | 2021年北京市政府一般债券(七期) | 2021-08-20 | 2036-08-23 | 5.00 | 15 | 3.40 |
| 153 | 2021年北京市政府专项债券(八期) | 2021-08-20 | 2023-08-23 | 17.00 | 2 | 2.66 |
| 154 | 2021年北京市政府专项债券(九期) | 2021-08-20 | 2024-08-26 | 34.67 | 3 | 2.83 |
| 155 | 2021年北京市政府专项债券(十期) | 2021-08-20 | 2026-08-23 | 106.23 | 5 | 2.87 |
| 156 | 2021年北京市政府专项债券(十一期) | 2021-08-20 | 2028-08-23 | 7.97 | 7 | 3.02 |
| 157 | 2021年北京市政府专项债券(十二期) | 2021-08-20 | 2031-08-23 | 55.40 | 10 | 3.12 |
| 158 | 2021年北京市政府专项债券(十三期) | 2021-08-20 | 2041-08-23 | 8.72 | 20 | 3.44 |
| 159 | 2021年北京市政府专项债券(十四期) | 2021-08-20 | 2041-08-23 | 13.00 | 20 | 3.44 |
| 160 | 2021年江苏省地方政府再融资一般债券(五期) | 2021-08-20 | 2028-08-23 | 166.38 | 7 | 3.02 |
| 161 | 2021年江苏省地方政府再融资专项债券(七期) | 2021-08-20 | 2024-08-23 | 13.95 | 3 | 2.73 |
| 162 | 2021年江苏省地方政府再融资专项债券(八期) | 2021-08-20 | 2051-08-23 | 150.49 | 30 | 3.57 |
| 163 | 2021年湖北省政府专项债券(五十四期) | 2021-08-20 | 2031-08-23 | 1.57 | 10 | 3.02 |
| 164 | 2021年湖北省政府专项债券(五十五期) | 2021-08-20 | 2041-08-23 | 0.42 | 20 | 3.44 |
| 165 | 2021年湖北省政府专项债券(五十六期) | 2021-08-20 | 2031-08-23 | 14.09 | 10 | 3.02 |
| 166 | 2021年湖北省政府专项债券(五十七期) | 2021-08-20 | 2036-08-23 | 3.40 | 15 | 3.40 |
| 167 | 2021年湖北省政府专项债券(五十八期) | 2021-08-20 | 2036-08-23 | 3.75 | 15 | 3.40 |
| 168 | 2021年湖北省政府专项债券(五十九期) | 2021-08-20 | 2041-08-23 | 36.74 | 20 | 3.44 |
| 169 | 2021年湖北省政府专项债券(六十期) | 2021-08-20 | 2051-08-23 | 14.00 | 30 | 3.57 |
| 170 | 2021年湖北省政府专项债券(六十一期) | 2021-08-20 | 2051-08-23 | 6.90 | 30 | 3.57 |
| 171 | 2021年陕西省政府一般债券(三期) | 2021-08-23 | 2031-08-24 | 66.14 | 10 | 3.11 |
| 172 | 2021年陕西省政府专项债券(二十二期) | 2021-08-23 | 2026-08-24 | 11.40 | 5 | 2.96 |
| 173 | 2021年陕西省政府专项债券(二十三期) | 2021-08-23 | 2031-08-24 | 9.31 | 10 | 3.11 |
| 174 | 2021年陕西省政府专项债券(二十四期) | 2021-08-23 | 2036-08-24 | 15.44 | 15 | 3.45 |
| 175 | 2021年陕西省政府专项债券(二十五期) | 2021-08-23 | 2041-08-24 | 70.82 | 20 | 3.48 |
| 176 | 2021年陕西省政府专项债券(二十六期) | 2021-08-23 | 2028-08-24 | 21.57 | 7 | 3.07 |
| 177 | 2021年陕西省政府专项债券(二十七期) | 2021-08-23 | 2031-08-24 | 14.90 | 10 | 3.11 |
| 178 | 2021年陕西省政府专项债券(二十八期) | 2021-08-23 | 2036-08-24 | 1.15 | 15 | 3.45 |

| 序号 | 债券名称 | 发行日期 | 到期日期 | 发行规模 (亿元) | 债券期限 (年) | 票面利率 (%) |
|-----|---|------------|------------|--------------|-------------|-------------|
| 179 | 2021年陕西省政府专项债券(二十九期) | 2021-08-23 | 2041-08-24 | 7.14 | 20 | 3.48 |
| 180 | 2021年陕西省支持中小银行发展专项债券(一期)-2021年陕西省政府专项债券(三十期) | 2021-08-23 | 2031-08-24 | 46.00 | 10 | 3.16 |
| 181 | 2021年西藏自治区政府再融资一般债券(二期) | 2021-08-23 | 2031-08-24 | 23.59 | 10 | 3.11 |
| 182 | 2021年安徽省政府一般债券(二期) | 2021-08-24 | 2024-08-30 | 21.10 | 3 | 2.82 |
| 183 | 2021年安徽省基础设施专项债券(十一期)-2021年安徽省政府专项债券(十九期) | 2021-08-24 | 2028-08-25 | 2.25 | 7 | 3.01 |
| 184 | 2021年安徽省基础设施专项债券(十二期)-2021年安徽省政府专项债券(二十期) | 2021-08-24 | 2031-08-25 | 33.48 | 10 | 3.11 |
| 185 | 2021年安徽省基础设施专项债券(十三期)-2021年安徽省政府专项债券(二十一期) | 2021-08-24 | 2036-08-25 | 67.95 | 15 | 3.39 |
| 186 | 2021年安徽省基础设施专项债券(十四期)-2021年安徽省政府专项债券(二十二期) | 2021-08-24 | 2041-08-25 | 37.22 | 20 | 3.42 |
| 187 | 2021年安徽省基础设施专项债券(十五期)-2021年安徽省政府专项债券(二十三期) | 2021-08-24 | 2051-08-25 | 47.99 | 30 | 3.56 |
| 188 | 2021年黑龙江省政府一般债券(五期) | 2021-08-24 | 2024-08-30 | 7.00 | 3 | 2.82 |
| 189 | 2021年山东省政府交通水利及市政产业园区发展专项债券(八期)-2021年山东省政府专项债券(二十九期) | 2021-08-24 | 2031-08-25 | 81.52 | 10 | 3.11 |
| 190 | 2021年山东省政府交通水利及市政产业园区发展专项债券(九期)-2021年山东省政府专项债券(三十期) | 2021-08-24 | 2036-08-25 | 57.38 | 15 | 3.44 |
| 191 | 2021年山东省政府交通水利及市政产业园区发展专项债券(十期)-2021年山东省政府专项债券(三十一期) | 2021-08-24 | 2041-08-25 | 81.79 | 20 | 3.47 |
| 192 | 2021年山东省政府交通水利及市政产业园区发展专项债券(十一期)-2021年山东省政府专项债券(三十二期) | 2021-08-24 | 2051-08-25 | 51.01 | 30 | 3.56 |
| 193 | 2021年山东省政府棚改专项债券(七期)-2021年山东省政府专项债券(三十三期) | 2021-08-24 | 2028-08-25 | 127.98 | 7 | 3.06 |
| 194 | 2021年山东省政府乡村振兴齐鲁样板专项债券(一期)-2021年山东省政府专项债券(三十四期) | 2021-08-24 | 2036-08-25 | 12.17 | 15 | 3.44 |
| 195 | 2021年山东省政府乡村振兴齐鲁样板专项债券(二期)-2021年山东省政府专项债券(三十五期) | 2021-08-24 | 2041-08-25 | 19.26 | 20 | 3.47 |
| 196 | 2021年山东省地方政府再融资一般债券(八期) | 2021-08-24 | 2026-08-25 | 259.10 | 5 | 2.86 |
| 197 | 2021年山东省地方政府再融资专项债券(五期) | 2021-08-24 | 2028-08-25 | 386.36 | 7 | 3.06 |

| 序号 | 债券名称 | 发行日期 | 到期日期 | 发行规模 (亿元) | 债券期限 (年) | 票面利率 (%) |
|-----|---|------------|------------|--------------|-------------|-------------|
| 198 | 2021年山东省地方政府再融资专项债券(六期) | 2021-08-24 | 2028-08-25 | 3.00 | 7 | 3.06 |
| 199 | 2021年江西省地方政府再融资一般债券(四期) | 2021-08-24 | 2026-08-25 | 92.81 | 5 | 2.96 |
| 200 | 2021年江西省地方政府再融资专项债券(三期) | 2021-08-24 | 2026-08-25 | 40.24 | 5 | 2.96 |
| 201 | 2021年江西省支持中小银行发展专项债券(一期)-2021年江西省政府专项债券(十一期) | 2021-08-24 | 2031-08-25 | 79.00 | 10 | 3.11 |
| 202 | 2021年河北省政府一般债券(九期) | 2021-08-25 | 2031-08-26 | 8.00 | 10 | 3.10 |
| 203 | 2021年河北省政府一般债券(十期) | 2021-08-25 | 2036-08-26 | 103.77 | 15 | 3.46 |
| 204 | 2021年河北省棚户区改造专项债券(三期)-2021年河北省政府专项债券(二十二期) | 2021-08-25 | 2026-08-26 | 6.31 | 5 | 2.85 |
| 205 | 2021年河北省收费公路专项债券(二期)-2021年河北省政府专项债券(二十三期) | 2021-08-25 | 2036-08-26 | 4.00 | 15 | 3.38 |
| 206 | 2021年河北省高质量发展专项债券(六期)-2021年河北省政府专项债券(二十四期) | 2021-08-25 | 2026-08-26 | 11.35 | 5 | 2.85 |
| 207 | 2021年河北省高质量发展专项债券(七期)-2021年河北省政府专项债券(二十五期) | 2021-08-25 | 2028-08-26 | 12.95 | 7 | 3.01 |
| 208 | 2021年河北省高质量发展专项债券(八期)-2021年河北省政府专项债券(二十六期) | 2021-08-25 | 2036-08-26 | 42.50 | 15 | 3.38 |
| 209 | 2021年河北省高质量发展专项债券(九期)-2021年河北省政府专项债券(二十七期) | 2021-08-25 | 2041-08-26 | 14.18 | 20 | 3.42 |
| 210 | 2021年贵州省地方政府再融资一般债券(八期) | 2021-08-26 | 2028-08-27 | 59.83 | 7 | 3.11 |
| 211 | 2021年贵州省地方政府再融资专项债券(八期) | 2021-08-26 | 2036-08-27 | 119.98 | 15 | 3.48 |
| 212 | 2021年广西壮族自治区政府一般债券(六期) | 2021-08-26 | 2036-08-27 | 70.22 | 15 | 3.48 |
| 213 | 2021年广西壮族自治区政府再融资一般债券(四期)-2021年广西壮族自治区政府一般债券(七期) | 2021-08-26 | 2031-08-27 | 11.89 | 10 | 3.10 |
| 214 | 2021年广西壮族自治区政府交通基础设施专项债券(二期)-2021年广西壮族自治区政府专项债券(十期) | 2021-08-26 | 2051-08-27 | 25.63 | 30 | 3.60 |
| 215 | 2021年广西壮族自治区政府收费公路专项债券(二期)-2021年广西壮族自治区政府专项债券(十一期) | 2021-08-26 | 2051-08-27 | 49.54 | 30 | 3.60 |
| 216 | 2021年广西壮族自治区政府棚户区改造专项债券(一期)-2021年广西壮族自治区政府专项债券(十二期) | 2021-08-26 | 2041-08-27 | 9.73 | 20 | 3.52 |

| 序号 | 债券名称 | 发行日期 | 到期日期 | 发行规模 (亿元) | 债券期限 (年) | 票面利率 (%) |
|-----|--|------------|------------|--------------|-------------|-------------|
| 217 | 2021年广西壮族自治区政府社会领域专项债券(二期)-2021年广西壮族自治区政府专项债券(十三期) | 2021-08-26 | 2041-08-27 | 210.60 | 20 | 3.52 |
| 218 | 2021年广西壮族自治区政府产业园区专项债券(五期)-2021年广西壮族自治区政府专项债券(十四期) | 2021-08-26 | 2041-08-27 | 3.50 | 20 | 3.52 |
| 219 | 2021年广西壮族自治区政府再融资专项债券(三期)-2021年广西壮族自治区政府专项债券(十五期) | 2021-08-26 | 2051-08-27 | 73.94 | 30 | 3.60 |
| 220 | 2021年重庆市地方政府再融资一般债券(四期) | 2021-08-27 | 2026-08-30 | 94.63 | 5 | 2.96 |
| 221 | 2021年重庆市地方政府再融资专项债券(三期) | 2021-08-27 | 2041-08-30 | 85.38 | 20 | 3.52 |
| 222 | 2021年重庆市政府专项债券(四期) | 2021-08-27 | 2041-08-30 | 123.32 | 20 | 3.52 |
| 223 | 2021年青岛市政府一般债券(二期) | 2021-08-27 | 2024-09-02 | 20.00 | 3 | 2.82 |
| 224 | 2021年青岛市政府再融资一般债券(三期) | 2021-08-27 | 2026-08-30 | 54.97 | 5 | 2.96 |
| 225 | 2021年青岛市政府再融资专项债券(五期) | 2021-08-27 | 2026-08-30 | 28.95 | 5 | 2.96 |
| 226 | 2021年青岛市政府基础设施类专项债券(五期)-2021年青岛市政府专项债券(八期) | 2021-08-27 | 2031-08-30 | 49.10 | 10 | 3.11 |
| 227 | 2021年青岛市政府基础设施类专项债券(六期)-2021年青岛市政府专项债券(九期) | 2021-08-27 | 2036-08-30 | 15.70 | 15 | 3.49 |
| 228 | 2021年青岛市政府基础设施类专项债券(七期)-2021年青岛市政府专项债券(十期) | 2021-08-27 | 2041-08-30 | 1.70 | 20 | 3.52 |
| 229 | 2021年青岛市政府基础设施类专项债券(八期)-2021年青岛市政府专项债券(十一期) | 2021-08-27 | 2051-08-30 | 20.00 | 30 | 3.66 |
| 230 | 2021年青岛市民生社会事业发展类专项债券(三期)-2021年青岛市政府专项债券(十二期) | 2021-08-27 | 2036-08-30 | 3.50 | 15 | 3.49 |
| 231 | 2021年青岛市民生社会事业发展类专项债券(四期)-2021年青岛市政府专项债券(十三期) | 2021-08-27 | 2041-08-30 | 29.20 | 20 | 3.52 |
| 232 | 2021年青岛市棚改专项债券(二期)-2021年青岛市政府专项债券(十四期) | 2021-08-27 | 2031-08-30 | 10.00 | 10 | 3.11 |
| 233 | 2021年青岛市棚改专项债券(三期)-2021年青岛市政府专项债券(十五期) | 2021-08-27 | 2031-08-30 | 40.70 | 10 | 3.11 |
| 234 | 2021年吉林省政府专项债券(二十期) | 2021-08-31 | 2031-09-01 | 3.00 | 10 | 3.11 |
| 235 | 2021年吉林省政府专项债券(二十一期) | 2021-08-31 | 2036-09-01 | 7.91 | 15 | 3.49 |
| 236 | 2021年吉林省政府专项债券(二十二期) | 2021-08-31 | 2041-09-01 | 14.76 | 20 | 3.52 |
| 237 | 2021年吉林省政府专项债券(二十三期) | 2021-08-31 | 2041-09-01 | 14.59 | 20 | 3.52 |
| 238 | 2021年吉林省政府专项债券(二十四期) | 2021-08-31 | 2051-09-01 | 15.22 | 30 | 3.66 |
| 239 | 2021年吉林省政府专项债券(二十五期) | 2021-08-31 | 2051-09-01 | 71.36 | 30 | 3.66 |

| 序 号 | 债券名称 | 发行日期 | 到期日期 | 发行 规模 (亿元) | 债券 期限 (年) | 票面 利率 (%) |
|--------|---|------------|------------|------------------|-----------------|-----------------|
| 240 | 2021年吉林省棚改专项债券(四期)-2021年吉林省政府专项债券(二十六期) | 2021-08-31 | 2031-09-01 | 2.35 | 10 | 3.11 |
| 241 | 2021年吉林省收费公路专项债券(二期)-2021年吉林省政府专项债券(二十七期) | 2021-08-31 | 2041-09-01 | 14.00 | 20 | 3.52 |

