

地方政府债券市场报告

(2020 年 10 月)

财政部政府债务研究和评估中心

2020 年 11 月 10 日

一、市场概况

(一) 债券发行总体情况

10 月，全国 26 个省、自治区、直辖市、计划单列市¹共发行地方政府债券 140 只，金额合计 4,429.26 亿元。具体情况如下：

按债券类型分，发行一般债券 1,589.65 亿元；发行专项债券 2,839.61 亿元。

按债券性质分，发行新增债券 1,899.25 亿元；发行再融资债券 2,530.01 亿元。

按发行场所分，中央国债登记结算有限责任公司（以下简称中央结算公司）发行 2,356.28 亿元，包含商业银行柜台市场发行新增专项债券 4.00 亿元、再融资一般债券 12.10 亿元；上海证券交易所发行 1,132.62 亿元；深圳证券交易所发行 940.36 亿元（见

¹辽宁地区不含大连市，浙江地区不含宁波市，福建地区不含厦门市，山东地区不含青岛市，广东地区不含深圳市，新疆维吾尔自治区不含新疆生产建设兵团。下同。

表 1)。

表 1：2020 年 10 月地方政府债券发行概况

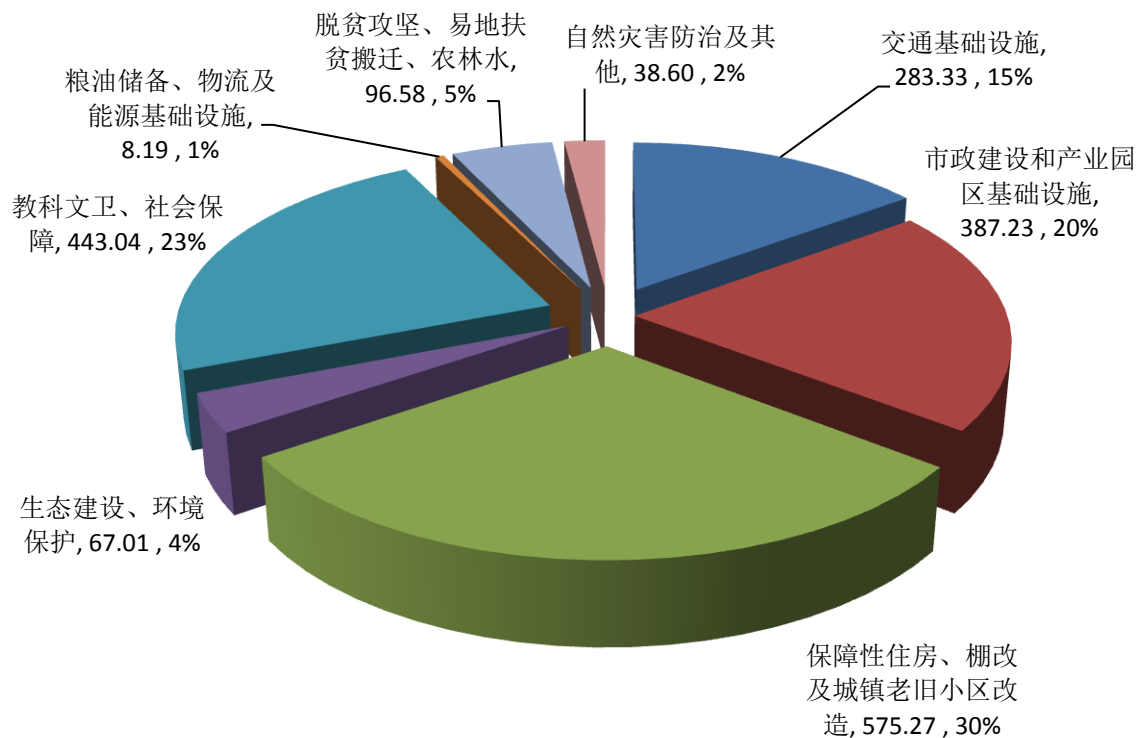
单位：亿元

项 目	本月发行	本年累计发行
地方政府债券发行额合计	4429.26	61218.35
一般债券	1589.65	21412.31
专项债券	2839.61	39806.04
一、新增债券发行额小计	1899.25	44944.55
一般债券	85.32	9478.75
专项债券	1813.93	35465.80
二、再融资债券发行额小计	2530.01	16273.80
一般债券	1504.33	11933.56
专项债券	1025.68	4340.24
各发行场所发行额合计	4429.26	61218.35
中央结算公司	2356.28	37474.59
其中：商业银行柜台市场	16.10	39.40
上海证券交易所	1132.62	17113.42
深圳证券交易所	940.36	6630.34

注：地方政府债券发行额=新增债券发行额+再融资债券发行额。

从债券资金投向看，新增债券资金用于交通基础设施 283.33 亿元；市政建设和产业园区基础设施 387.23 亿元；保障性住房、棚改及城镇老旧小区改造 575.27 亿元；生态建设、环境保护 67.01 亿元；教科文卫、社会保障 443.04 亿元；粮油储备、物流及能源基础设施 8.19 亿元；脱贫攻坚、易地扶贫搬迁、农林水 96.58 亿元；自然灾害防治及其他 38.60 亿元（见图 1）。

图 1：2020 年 10 月发行新增地方政府债券资金投向情况



从还本方式看，河北省、湖北省、湖南省共发行 26 只本金分期偿还专项债券，金额合计 225.49 亿元。其他债券均为到期一次性还本。

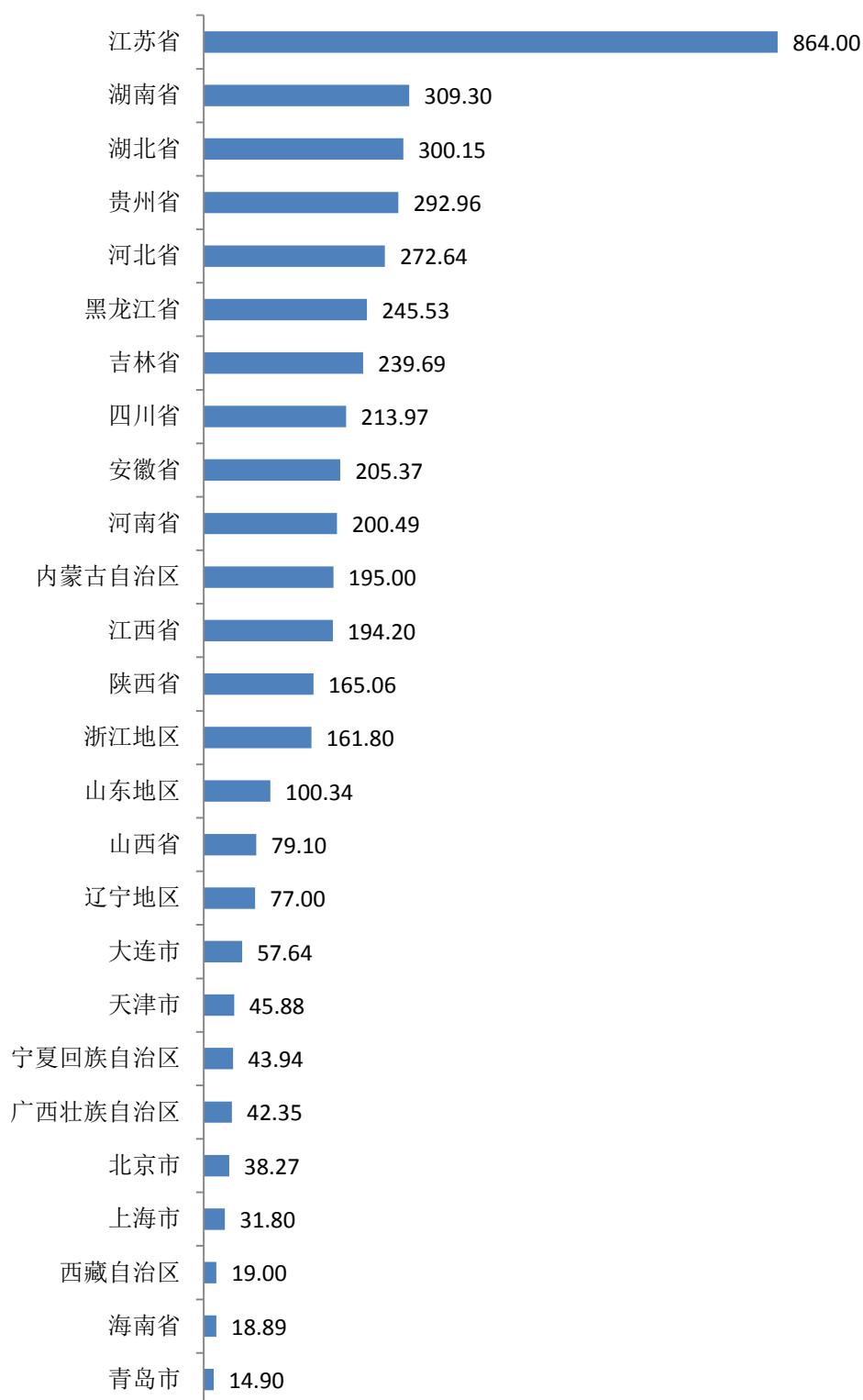
从发行地区看，26 个省、自治区、直辖市、计划单列市 10 月份发行了地方政府债券（见表 2）。债券发行规模较大的有江苏省 864 亿元、湖南省 309.30 亿元、湖北省 300.15 亿元（见图 2）。

表 2：2020 年 10 月地方政府债券发行情况（分地区）

单位：亿元

地 区	当月发行合计					当年发行合计				
	合计	一般债券		专项债券		合计	一般债券		专项债券	
		新增 债券	再融资 债券	新增 债券	再融资 债券		新增 债券	再融资 债券	新增 债券	再融资 债券
合 计	4429.26	85.32	1504.33	1813.93	1025.68	61218.35	9478.75	11933.56	35465.80	4340.24
北 京 市	38.27		38.27			1605.10	208.05	174.36	1132.00	90.69
天 津 市	45.88		16.47		29.41	1592.25	102.00	190.15	1156.00	144.10
河 北 省	272.64	45.00	20.56	207.08		2819.63	576.78	479.75	1691.00	72.10
山 西 省	79.10	15.13		63.97		952.96	308.10	83.80	553.00	8.06
内 蒙 古 自 治 区	195.00		155.71		39.29	1708.68	411.25	638.88	578.00	80.55
辽 宁 省	134.64		111.77		22.87	1247.62	127.48	598.78	282.00	239.36
其中：辽宁地区	77.00		77.00			934.32	96.48	478.18	222.00	137.66
大连市	57.64		34.77		22.87	313.30	31.00	120.61	60.00	101.69
吉 林 省	239.69		98.82	72.92	67.95	1383.92	295.81	383.64	599.00	105.47
黑 龙 江 省	245.53		191.69	5.30	48.54	1350.37	474.67	340.29	459.00	76.41
上 海 市	31.80			31.80		1707.90	291.00	249.40	994.10	173.40
江 苏 省	864.00			864.00		4031.20	363.00	859.73	2213.00	595.47
浙 江 省	161.80		70.30		91.50	3122.55	466.00	486.18	1894.00	276.37
其中：浙江地区	161.80		70.30		91.50	2675.95	443.00	350.15	1659.00	223.80
宁波市						446.60	23.00	136.03	235.00	52.57
安 徽 省	205.37		94.99		110.38	2328.98	175.65	475.14	1496.00	182.19
福 建 省						1964.92	232.72	190.69	1353.00	188.51
其中：福建地区						1592.92	195.72	179.05	1047.00	171.15
厦门市						372.00	37.00	11.64	306.00	17.36
江 西 省	194.19		152.68		41.51	2287.62	349.88	331.66	1521.00	85.08
山 东 省	115.24	19.99	89.35		5.90	4400.32	274.18	866.08	3134.00	126.06
其中：山东地区	100.34	19.99	80.35			3836.55	182.18	799.20	2747.00	108.17
青岛市	14.90		9.00		5.90	563.77	92.00	66.88	387.00	17.89
河 南 省	200.49		145.26	3.45	51.78	2728.39	427.26	524.35	1626.00	150.78
湖 北 省	300.15			300.15		2899.79	565.02	580.11	1530.00	224.66
湖 南 省	309.30		91.44	217.86		2132.26	403.06	395.20	1334.00	
广 东 省						4021.21	396.82	501.75	3091.00	31.64
其中：广东地区						3539.21	374.82	501.75	2631.00	31.64
深圳市						482.00	22.00		460.00	
广 西 壮 族 自 治 区	42.35				42.35	1667.08	344.04	430.69	835.00	57.35
海 南 省	18.89		18.89			566.40	153.28	115.45	265.00	32.67
重 庆 市						1695.96	147.00	287.00	1054.00	207.96
四 川 省	213.97		25.86		188.11	3543.26	475.80	811.16	1840.00	416.30
贵 州 省	292.96	5.20	79.60		208.16	2253.67	210.41	674.91	979.00	389.35
云 南 省						2129.57	261.88	263.27	1490.00	114.42
西 藏 自 治 区	19.00		19.00			140.00	62.00	19.00	59.00	
陕 西 省	165.06		54.31	47.40	63.35	1532.78	363.83	351.51	668.00	149.44
甘 肃 省						1076.73	218.64	182.88	614.00	61.21
青 海 省						511.59	231.56	137.85	133.00	9.18
宁 夏 回 族 自 治 区	43.94		29.36		14.58	260.58	127.42	90.58	28.00	14.58
新 疆 维 吾 尔 自 治 区						1555.06	434.16	219.30	864.70	36.90
其中：新疆维吾尔自治区						1380.10	349.90	219.30	774.00	36.90
新疆生产建设兵团						174.96	84.26		90.70	

图 2：2020 年 10 月地方政府债券发行情况（分地区）



1-10月,全国36个省、自治区、直辖市、计划单列市及新疆生产建设兵团²发行地方政府债券1,783只,共计61,218.35亿元。其中,一般债券21,412.31亿元,专项债券39,806.04亿元。按债券性质划分,新增债券44,944.55亿元,再融资债券16,273.80亿元。1-10月新增地方政府债券发行规模(分地区)见图3。

从发行进度看,1-10月,新增债券完成已下达新增地方政府债务限额45,300.00亿元的99.22%。其中,一般债券9,478.75亿元,完成96.72%;专项债券35,465.80亿元,完成99.90%(见表3)。

1-10月,北京市、天津市、河北省等35个地区发行了再融资债券16,273.80亿元。其中,一般债券11,933.56亿元,专项债券4,340.24亿元。

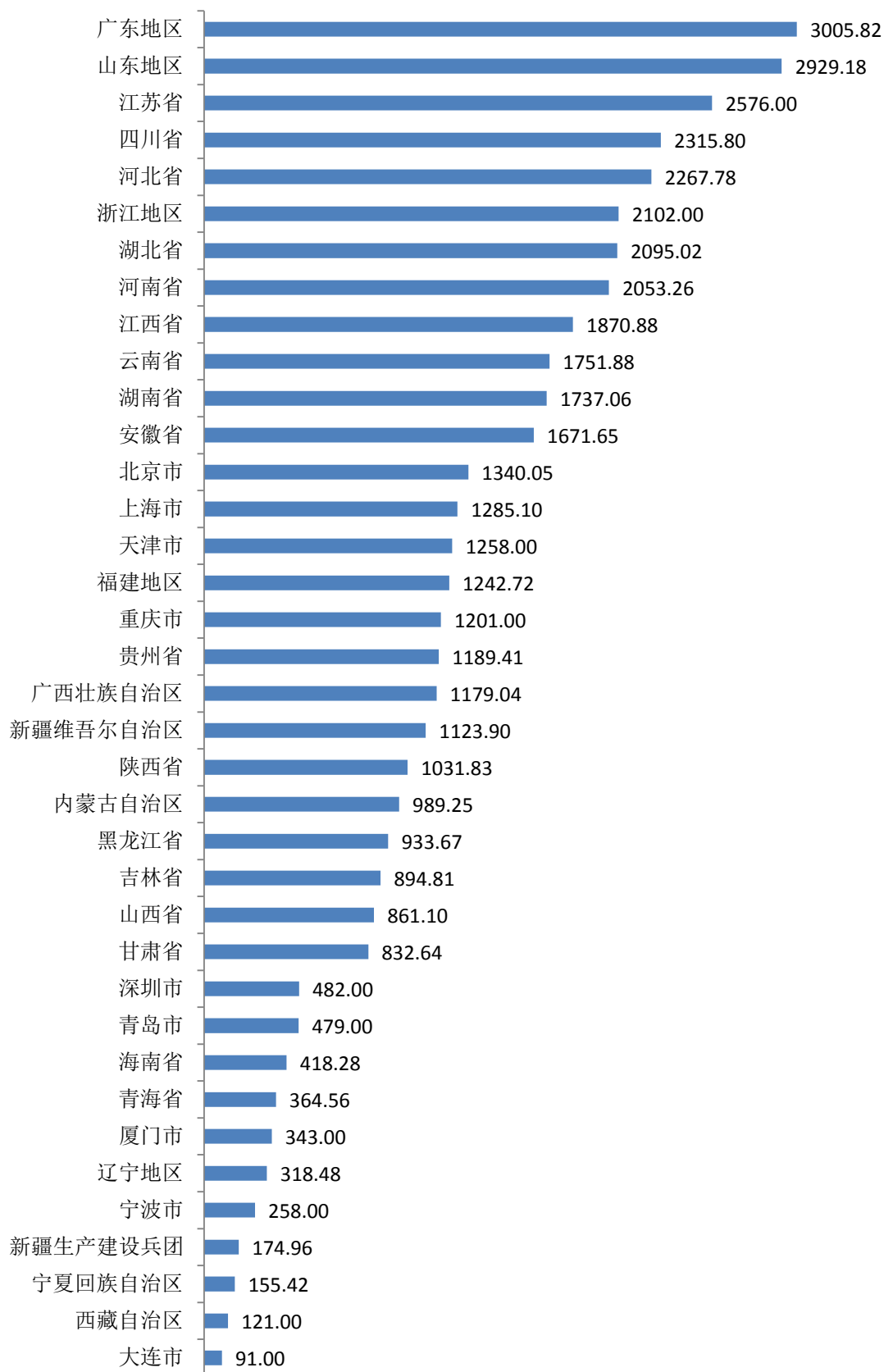
表3: 2020年1-10月新增地方政府债券发行进度

单位: 亿元

项 目	新增限额	本年累计发行	发行进度
新增债券合计	45300.00	44944.55	99.22%
一般债券	9800.00	9478.75	96.72%
专项债券	35500.00	35465.80	99.90%

² 新疆生产建设兵团在核定的额度内,以新疆维吾尔自治区名义发行地方政府债券。

图 3：2020 年 1-10 月新增地方政府债券发行规模（分地区）



（二）利率

10月，地方政府债券平均发行利率3.67%，为今年最高利率水平。其中，一般债券3.70%，专项债券3.66%。今年以来，发行利率连续四个月走低后，已持续六个月回升，10月平均发行利率环比上升3bp，同比下降2bp。2019-2020年地方政府债券月平均发行利率走势见图4。2020年10月不同期限地方政府债券平均发行利率详见表4。

图4：2019-2020年地方政府债券月平均发行利率走势

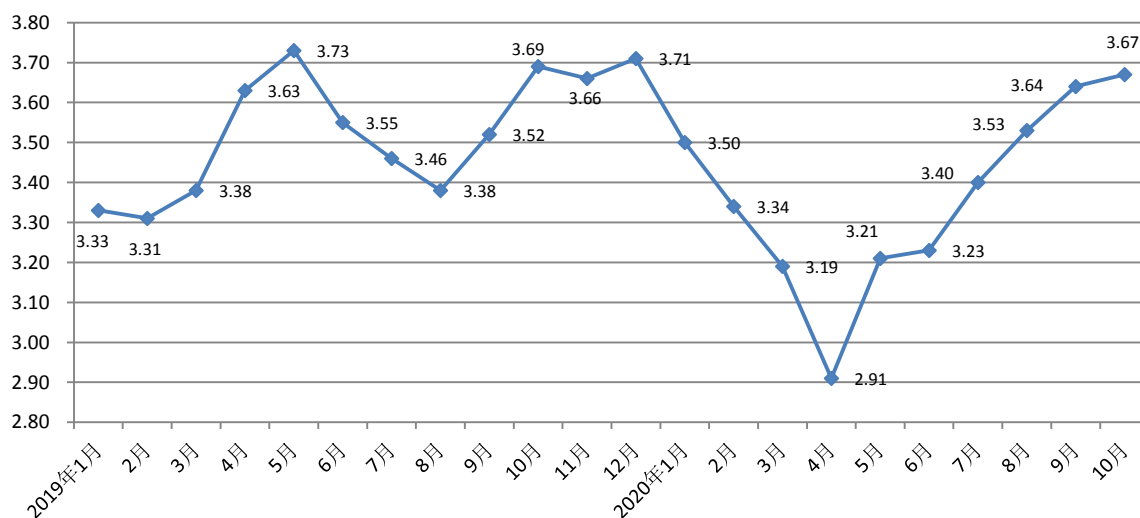


表4：2020年10月地方政府债券平均发行利率（分期限）

期限（年）	2	3	5	7	10	15	20	30
债券平均利率（%）	3.23	3.31	3.52	3.44	3.88	4.01	4.14	
一般债券（%）	3.26	3.32	3.51	3.44	3.88	4.01	4.14	
专项债券（%）	3.21	3.30	3.52	3.44	3.88	4.01	4.15	

1-10月，地方政府债券平均发行利率3.40%，比2019年同期下降7bp。其中，一般债券3.33%，专项债券3.43%。2020年1-10月不同期限地方政府债券平均发行利率见表5。

表5：2020年1-10月地方政府债券平均发行利率（分期限）

期限（年）	2	3	5	7	10	15	20	30
债券平均利率（%）		2.66	2.91	3.21	3.15	3.60	3.70	3.85
一般债券（%）		2.59	2.80	3.16	3.08	3.60	3.72	3.84
专项债券（%）		2.85	3.00	3.24	3.18	3.60	3.69	3.85

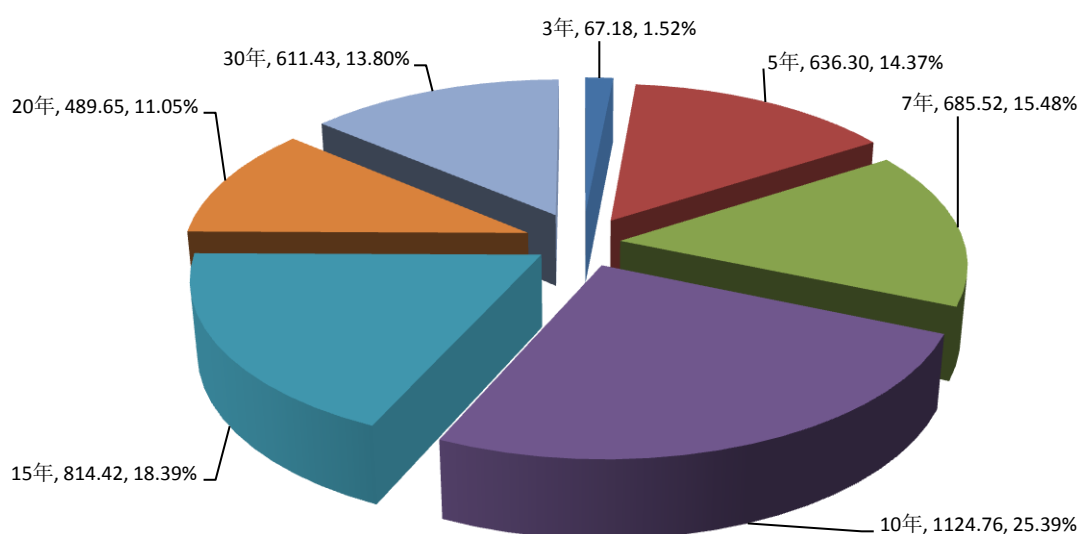
（三）期限

10月，地方政府债券平均发行期限13.50年。其中，一般债券15.09年，专项债券12.61年。不同期限债券发行规模和期限结构见表6、图5。

表6：2020年10月地方政府债券发行额（分期限）

期限（年）	2	3	5	7	10	15	20	30
发行额 （亿元）		67.18	636.30	685.52	1124.76	814.42	489.65	611.43
一般债券 （亿元）		25.86	273.78	54.31	474.98	137.51	335.51	287.70
专项债券 （亿元）		41.32	362.52	631.21	649.78	676.91	154.14	323.73

图 5：2020 年 10 月地方政府债券发行期限结构

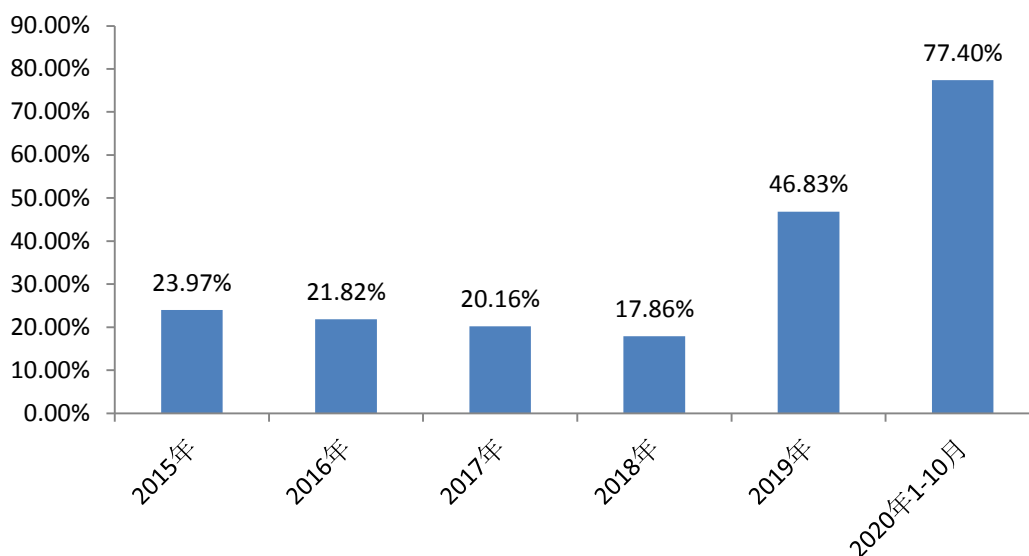


1-10 月，地方政府债券平均发行期限 14.89 年，比 2019 年同期延长 4.77 年。其中，一般债券 15.00 年，专项债券 14.84 年。不同期限债券发行规模见表 7。10 年期及以上债券 47,380.50 亿元，占比 77.40%，比 2019 年的 46.83% 高 30.57 个百分点。2015—2020 年 10 年期及以上债券占比见图 6。

表 7：2020 年 1-10 月地方政府债券发行额（分期限）

期限（年）	2	3	5	7	10	15	20	30
发行额 （亿元）		914.68	6237.02	6686.15	18251.14	10325.34	7044.79	11759.23
一般债券 （亿元）		673.31	3020.56	2751.93	6000.90	1917.88	1547.44	5500.29
专项债券 （亿元）		241.37	3216.46	3934.22	12550.24	8407.46	5497.35	6258.94

图 6：2015—2020 年 10 年期及以上债券占比



(四) 平均全场倍数、发行利差

从认购倍数看，10 月地方政府债券发行平均全场倍数³为 19.26 倍。其中，一般债券 18.47 倍，专项债券 19.70 倍。不同期限债券发行平均全场倍数见表 8。

表 8：2020 年 10 月地方政府债券发行平均全场倍数（分期限）

期限（年）	2	3	5	7	10	15	20	30
平均全场倍数		21.17	19.65	20.65	15.92	20.12	15.74	24.88

从债券发行利差⁴看，10 月地方政府债券发行利差区间为 21bp-40bp，利差均值⁵为 26bp。环比利差区间缩小，下限上升 3bp，上限下降 10bp，利差均值与上月持平。不同期限债券发行利差见表 9。

³ 平均全场倍数=Σ(全场倍数×债券发行额)/Σ债券发行额

⁴ 利差=债券发行利率-发行当日同期限国债收益率

⁵ 利差均值=Σ（发行利率-发行当日同期限国债收益率）/债券只数

表 9：2020 年 10 月地方政府债券发行利差（分期限）

期限（年）	2	3	5	7	10	15	20	30
利差均值（bp）		25	28	27	25	25	25	26

（五）二级市场现券交易情况

10 月，地方政府债券二级市场现券交易金额 5,129.79 亿元。其中，银行间债券市场 5,071.69 亿元，上海证券交易所 55.49 亿元，深圳证券交易所 2.61 亿元。10 月现券交易日平均换手率为 1.26‰。

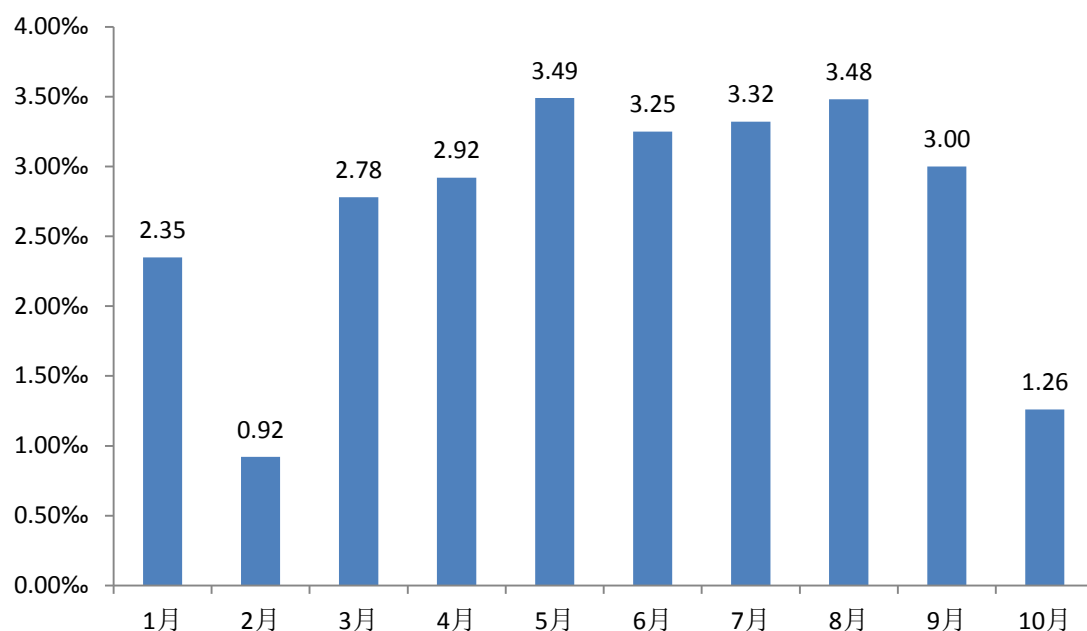
1-10 月，地方政府债券二级市场现券交易金额 126,950.70 亿元。其中，银行间债券市场 126,131.13 亿元，上海证券交易所 792.26 亿元，深圳证券交易所 27.31 亿元。1-10 月地方政府债券二级市场现券交易情况见表 10，现券交易日平均换手率见图 7。

表 10：地方政府债券二级市场现券交易情况

交易市场	10 月现券交易情况		1-10 月现券交易情况	
	总金额 (亿元)	比重 (%)	总金额 (亿元)	比重 (%)
银行间债券市场	5071.69	98.87	126131.13	99.35
上海证券交易所	55.49	1.08	792.26	0.63
深圳证券交易所	2.61	0.05	27.31	0.02
合计	5129.79	100.00	126950.70	100.00

数据来源：根据中国债券信息网、上证债券信息网、深圳证券交易所官网相关数据整理

图 7:1-10 月现券交易日平均换手率



二、地方政府债券余额

截至 10 月末，全国地方政府债券余额 256,158.82 亿元，其中一般债券余额 126,969.46 亿元，专项债券余额 129,189.36 亿元。地方政府债券剩余平均年限 6.87 年（其中一般债券 6.23 年，专项债券 7.50 年），比 2019 年末延长 1.9 年。地方政府债券平均利率 3.51%，其中一般债券 3.51%，专项债券 3.50%。

全国地方政府债券余额加上非政府债券形式存量政府债务 1,914.85 亿元，全国地方政府债务余额为 258,073.67 亿元，控制在全国人大批准的限额 288,074.30 亿元之内。

附表

2020年10月地方政府债券发行明细表

序号	债券名称	发行日期	到期日期	发行规模 (亿元)	债券期限 (年)	票面利率 (%)
1	2020年北京市地方政府再融资一般债券(七期)	2020-10-12	2035-10-13	38.27	15	3.85
2	2020年西藏自治区地方政府再融资一般债券(一期)	2020-10-12	2030-10-13	19.00	10	3.40
3	2020年安徽省政府再融资一般债券(六期)	2020-10-13	2050-10-14	94.99	30	4.16
4	2020年安徽省政府再融资专项债券(三期)	2020-10-13	2050-10-14	98.47	30	4.16
5	2020年安徽省政府再融资专项债券(四期)	2020-10-13	2023-10-14	11.91	3	3.21
6	2020年江西省地方政府再融资一般债券(三期)	2020-10-13	2025-10-14	7.04	5	3.33
7	2020年江西省地方政府再融资一般债券(四期)	2020-10-13	2030-10-14	145.65	10	3.42
8	2020年江西省地方政府再融资专项债券(二期)	2020-10-13	2025-10-14	8.00	5	3.33
9	2020年江西省地方政府再融资专项债券(三期)	2020-10-13	2030-10-14	33.51	10	3.42
10	2020年湖南省地方政府再融资一般债券(四期)-2020年湖南省政府一般债券(八期)	2020-10-13	2050-10-14	91.44	30	4.11
11	2020年湖南省园区建设专项债券(二十一期)-2020年湖南省政府专项债券(七十三期)	2020-10-13	2030-10-14	2.53	10	3.42
12	2020年湖南省园区建设专项债券(二十二期)-2020年湖南省政府专项债券(七十四期)	2020-10-13	2040-10-14	7.98	20	3.99
13	2020年湖南省水务建设专项债券(十四期)-2020年湖南省政府专项债券(七十五期)	2020-10-13	2035-10-14	6.23	15	3.87
14	2020年湖南省水务建设专项债券(十五期)-2020年湖南省政府专项债券(七十六期)	2020-10-13	2040-10-14	1.94	20	3.99
15	2020年湖南省社会事业专项债券(十七期)-2020年湖南省政府专项债券(七十七期)	2020-10-13	2030-10-14	9.60	10	3.42
16	2020年湖南省社会事业专项债券(十八期)-2020年湖南省政府专项债券(七十八期)	2020-10-13	2035-10-14	4.44	15	3.87
17	2020年湖南省棚户区改造专项债券(一期)-2020年湖南省政府专项债券(七十九期)	2020-10-13	2025-10-14	9.71	5	3.33
18	2020年湖南省棚户区改造专项债券(二期)-2020年湖南省政府专项债券(八十期)	2020-10-13	2027-10-14	22.85	7	3.49
19	2020年内蒙古自治区政府再融资一般债券(五期)	2020-10-14	2030-10-15	155.71	10	3.48
20	2020年内蒙古自治区政府再融资专项债券(二期)	2020-10-14	2025-10-15	39.29	5	3.40

序号	债券名称	发行日期	到期日期	发行规模 (亿元)	债券期限 (年)	票面利率 (%)
21	2020年浙江省地方政府再融资一般债券(四期)	2020-10-14	2030-10-15	70.30	10	3.43
22	2020年浙江省地方政府再融资专项债券(五期)	2020-10-14	2025-10-15	9.80	5	3.35
23	2020年浙江省地方政府再融资专项债券(六期)	2020-10-14	2030-10-15	81.70	10	3.43
24	2020年江苏省棚改专项债券(一期)-2020年江苏省政府专项债券(十期)	2020-10-16	2027-10-19	356.15	7	3.53
25	2020年四川省政府再融资一般债券(十一期)	2020-10-19	2023-10-23	25.86	3	3.26
26	2020年四川省政府再融资专项债券(五期)	2020-10-19	2030-10-20	188.11	10	3.46
27	2020年湖北省(武汉市、宜昌市)棚改专项债券(十期)-2020年湖北省政府专项债券(九十期)	2020-10-19	2025-10-20	20.30	5	3.38
28	2020年湖北省(武汉市、黄石市、十堰市、宜昌市、孝感市、荆州市、黄冈市、咸宁市、随州市、恩施州、潜江市)棚改专项债券(十一期)-2020年湖北省政府专项债券(九十一期)	2020-10-19	2027-10-20	39.03	7	3.53
29	2020年湖北省(武汉市、宜昌市)棚改专项债券(十二期)-2020年湖北省政府专项债券(九十二期)	2020-10-19	2030-10-20	19.47	10	3.46
30	2020年湖北省政府专项债券(九十三期)	2020-10-19	2025-10-20	1.09	5	3.38
31	2020年湖北省政府专项债券(九十四期)	2020-10-19	2027-10-20	11.06	7	3.53
32	2020年湖北省政府专项债券(九十五期)	2020-10-19	2030-10-20	13.67	10	3.46
33	2020年湖北省政府专项债券(九十六期)	2020-10-19	2035-10-20	7.93	15	3.90
34	2020年湖北省政府专项债券(九十七期)	2020-10-19	2040-10-20	1.90	20	4.02
35	2020年湖北省政府专项债券(九十八期)	2020-10-19	2027-10-20	0.22	7	3.53
36	2020年湖北省政府专项债券(九十九期)	2020-10-19	2030-10-20	8.49	10	3.46
37	2020年湖北省政府专项债券(一百期)	2020-10-19	2035-10-20	11.80	15	3.90
38	2020年湖北省政府专项债券(一百零一期)	2020-10-19	2040-10-20	7.91	20	4.02
39	2020年湖北省政府专项债券(一百零二期)	2020-10-19	2040-10-20	16.45	20	4.02
40	2020年湖北省政府专项债券(一百零三期)	2020-10-19	2050-10-20	10.99	30	4.14
41	2020年湖北省政府专项债券(一百零四期)	2020-10-19	2050-10-20	0.20	30	4.14
42	2020年湖北省政府专项债券(一百零五期)	2020-10-19	2050-10-20	2.86	30	4.14
43	2020年湖北省(荆门市)收费公路专项债券(六期)-2020年湖北省政府专项债券(一百零六期)	2020-10-19	2030-10-20	0.71	10	3.46
44	2020年湖北省(襄阳市)收费公路专项债券(七期)-2020年湖北省政府专项债券(一百零七期)	2020-10-19	2040-10-20	1.50	20	4.02
45	2020年青岛市政府再融资一般债券(五期)	2020-10-19	2030-10-20	9.00	10	3.46

序号	债券名称	发行日期	到期日期	发行规模 (亿元)	债券期限 (年)	票面利率 (%)
46	2020年青岛市政府再融资专项债券(二期)	2020-10-19	2035-10-20	4.24	15	3.90
47	2020年青岛市政府再融资专项债券(三期)	2020-10-19	2035-10-20	1.66	15	3.90
48	2020年海南省政府再融资一般债券(四期) -2020年海南省政府一般债券(九期)	2020-10-20	2035-10-21	18.89	15	3.91
49	2020年辽宁省地方政府再融资一般债券(七期)	2020-10-21	2025-10-22	77.00	5	3.39
50	2020年广西壮族自治区政府再融资专项债券(三期)-2020年广西壮族自治区政府专项债券(三十二期)	2020-10-22	2027-10-23	42.35	7	3.51
51	2020年宁夏回族自治区政府再融资一般债券(三期)	2020-10-22	2025-10-23	29.36	5	3.38
52	2020年宁夏回族自治区政府再融资专项债券(一期)	2020-10-22	2050-10-23	14.58	30	4.20
53	2020年陕西省地方政府再融资一般债券(六期)	2020-10-22	2027-10-23	54.31	7	3.51
54	2020年陕西省地方政府再融资专项债券(三期)	2020-10-22	2027-10-23	63.35	7	3.51
55	2020年陕西省交通基础设施专项债券(八期)-2020年陕西省政府专项债券(六十四期)	2020-10-22	2035-10-23	26.40	15	3.90
56	2020年陕西省交通基础设施专项债券(九期)-2020年陕西省政府专项债券(六十五期)	2020-10-22	2050-10-23	10.00	30	4.15
57	2020年陕西省棚户区改造专项债券(五期)-2020年陕西省政府专项债券(六十六期)	2020-10-22	2027-10-28	11.00	7	3.51
58	2020年河北省政府再融资一般债券(五期)-2020年河北省政府一般债券(十一期)	2020-10-22	2030-10-23	20.56	10	3.46
59	2020年雄安新区建设一般债券(二期)-2020年河北省政府一般债券(十二期)	2020-10-22	2040-10-23	45.00	20	4.03
60	2020年河北省民生事业专项债券(十二期)-2020年河北省政府专项债券(二十八期)	2020-10-22	2025-10-23	3.64	5	3.37
61	2020年河北省民生事业专项债券(十三期)-2020年河北省政府专项债券(二十九期)	2020-10-22	2027-10-23	44.41	7	3.51
62	2020年河北省民生事业专项债券(十四期)-2020年河北省政府专项债券(三十期)	2020-10-22	2030-10-23	59.73	10	3.46
63	2020年河北省收费公路专项债券(五期)-2020年河北省政府专项债券(三十一期)	2020-10-22	2035-10-23	1.30	15	3.90
64	2020年雄安新区建设专项债券(二期)-2020年河北省政府专项债券(三十二期)	2020-10-22	2050-10-23	98.00	30	4.15
65	2020年吉林省地方政府再融资一般债券(六期)	2020-10-26	2040-10-27	98.82	20	4.01
66	2020年吉林省地方政府再融资专项债券(三期)	2020-10-26	2030-10-27	67.95	10	3.44

序号	债券名称	发行日期	到期日期	发行规模 (亿元)	债券期限 (年)	票面利率 (%)
67	2020年吉林省政府专项债券(三十七期)	2020-10-26	2035-10-27	4.84	15	3.89
68	2020年吉林省政府专项债券(三十八期)	2020-10-26	2040-10-27	17.30	20	4.01
69	2020年吉林省政府专项债券(三十九期)	2020-10-26	2050-10-27	50.78	30	4.14
70	2020年湖南省园区建设专项债券(二十三期)-2020年湖南省政府专项债券(八十一期)	2020-10-26	2035-10-27	23.58	15	3.89
71	2020年湖南省园区建设专项债券(二十四期)-2020年湖南省政府专项债券(八十二期)	2020-10-26	2040-10-27	6.22	20	4.01
72	2020年湖南省交通基础设施建设专项债券(十六期)-2020年湖南省政府专项债券(八十三期)	2020-10-26	2040-10-27	3.40	20	4.01
73	2020年湖南省交通基础设施建设专项债券(十七期)-2020年湖南省政府专项债券(八十四期)	2020-10-26	2050-10-27	15.00	30	4.14
74	2020年湖南省水务建设专项债券(十六期)-2020年湖南省政府专项债券(八十五期)	2020-10-26	2040-10-27	3.22	20	4.01
75	2020年湖南省水务建设专项债券(十七期)-2020年湖南省政府专项债券(八十六期)	2020-10-26	2050-10-27	2.45	30	4.14
76	2020年湖南省社会事业专项债券(十九期)-2020年湖南省政府专项债券(八十七期)	2020-10-26	2035-10-27	13.66	15	3.89
77	2020年湖南省社会事业专项债券(二十期)-2020年湖南省政府专项债券(八十八期)	2020-10-26	2040-10-27	6.60	20	4.01
78	2020年湖南省老旧小区改造专项债券(二期)-2020年湖南省政府专项债券(八十九期)	2020-10-26	2035-10-27	6.01	15	3.89
79	2020年湖南省园区建设专项债券(二十五期)-2020年湖南省政府专项债券(九十期)	2020-10-26	2040-10-27	24.76	20	4.01
80	2020年湖南省交通基础设施建设专项债券(十八期)-2020年湖南省政府专项债券(九十一期)	2020-10-26	2040-10-27	5.70	20	4.01
81	2020年湖南省园区建设专项债券(二十六期)-2020年湖南省政府专项债券(九十二期)	2020-10-26	2050-10-27	5.00	30	4.14
82	2020年山东省地方政府再融资一般债券(七期)	2020-10-27	2035-10-28	80.35	15	3.89
83	2020年山东省政府一般债券(七期)	2020-10-27	2030-10-28	19.99	10	3.44
84	2020年贵州省地方政府再融资一般债券(六期)	2020-10-27	2050-10-28	79.60	30	4.14
85	2020年贵州省地方政府再融资专项债券(五期)	2020-10-27	2025-10-28	208.16	5	3.28
86	2020年贵州省政府一般债券(二期)	2020-10-27	2050-10-28	5.20	30	4.14
87	2020年天津市政府再融资一般债券(五期)	2020-10-27	2050-10-28	16.47	30	4.14
88	2020年天津市政府再融资专项债券(四期)	2020-10-27	2023-10-28	29.41	3	3.21
89	2020年河南省政府再融资一般债券(四	2020-10-27	2025-10-28	145.26	5	3.28

序号	债券名称	发行日期	到期日期	发行规模 (亿元)	债券期限 (年)	票面利率 (%)
	期)-2020年河南省政府一般债券(七期)					
90	2020年河南省政府再融资专项债券(三期)-2020年河南省政府专项债券(四十期)	2020-10-27	2025-10-28	51.78	5	3.28
91	2020年河南省棚改专项债券(四期)-2020年河南省政府专项债券(四十一期)	2020-10-27	2025-10-28	0.75	5	3.28
92	2020年河南省棚改专项债券(五期)-2020年河南省政府专项债券(四十二期)	2020-10-27	2027-10-28	0.60	7	3.49
93	2020年河南省棚改专项债券(六期)-2020年河南省政府专项债券(四十三期)	2020-10-27	2030-10-28	1.70	10	3.44
94	2020年河南省交通基础设施专项债券(五期)-2020年河南省政府专项债券(四十四期)	2020-10-27	2030-10-28	0.40	10	3.44
95	2020年湖北省政府专项债券(一百零八期)	2020-10-28	2027-10-29	0.95	7	3.48
96	2020年湖北省政府专项债券(一百零九期)	2020-10-28	2030-10-29	7.97	10	3.43
97	2020年湖北省政府专项债券(一百一十期)	2020-10-28	2035-10-29	4.84	15	3.88
98	2020年湖北省政府专项债券(一百一十一期)	2020-10-28	2040-10-29	3.31	20	4.00
99	2020年湖北省政府专项债券(一百一十二期)	2020-10-28	2030-10-29	9.32	10	3.43
100	2020年湖北省政府专项债券(一百一十三期)	2020-10-28	2035-10-29	4.45	15	3.88
101	2020年湖北省政府专项债券(一百一十四期)	2020-10-28	2035-10-29	1.87	15	3.88
102	2020年湖北省政府专项债券(一百一十五期)	2020-10-28	2035-10-29	15.29	15	3.88
103	2020年湖北省政府专项债券(一百一十六期)	2020-10-28	2040-10-29	11.43	20	4.00
104	2020年湖北省政府专项债券(一百一十七期)	2020-10-28	2040-10-29	14.21	20	4.00
105	2020年湖北省政府专项债券(一百一十八期)	2020-10-28	2050-10-29	5.44	30	4.13
106	2020年湖北省政府专项债券(一百一十九期)	2020-10-28	2050-10-29	3.70	30	4.13
107	2020年湖北省政府专项债券(一百二十期)	2020-10-28	2050-10-29	0.96	30	4.13
108	2020年湖北省(武汉市)棚改专项债券(十三期)-2020年湖北省政府专项债券(一百二十一期)	2020-10-28	2025-10-29	10.00	5	3.25
109	2020年湖北省(黄石市、十堰市、宜昌市、荆门市、孝感市、荆州市、随州市、恩施州、仙桃市、天门市、神农架林区)棚改专项债券(十四期)-2020年湖北省政府专项债券(一百二十二期)	2020-10-28	2027-10-29	24.24	7	3.48
110	2020年湖北省(宜昌市)棚改专项债券(十五期)-2020年湖北省政府专项债券(一百二十三期)	2020-10-28	2030-10-29	0.39	10	3.43
111	2020年湖北省(十堰市)棚改专项债券(十六期)-2020年湖北省政府专项债券(一百二十四期)	2020-10-28	2030-10-29	1.50	10	3.43
112	2020年湖北省(黄石市)收费公路专项债券(八期)-2020年湖北省政府专项债券(一百二十五期)	2020-10-28	2035-10-29	3.00	15	3.88

序号	债券名称	发行日期	到期日期	发行规模 (亿元)	债券期限 (年)	票面利率 (%)
113	2020年湖北省(湖北省本级)收费公路专项债券(九期)-2020年湖北省政府专项债券(一百二十六期)	2020-10-28	2040-10-29	1.70	20	4.00
114	2020年大连市政府再融资一般债券(三期)	2020-10-29	2030-10-30	34.77	10	3.43
115	2020年大连市政府再融资专项债券(四期)	2020-10-29	2030-10-30	22.87	10	3.43
116	2020年黑龙江省政府再融资一般债券(三期)	2020-10-29	2040-10-30	191.69	20	4.00
117	2020年黑龙江省政府再融资专项债券(三期)	2020-10-29	2035-10-30	48.54	15	3.88
118	2020年黑龙江省(哈尔滨市)城乡发展专项债券(九期)-2020年黑龙江省政府专项债券(三十七期)	2020-10-29	2050-10-30	5.30	30	4.13
119	2020年江苏省城乡建设专项债券(八期)-2020年江苏省政府专项债券(十一期)	2020-10-30	2030-11-02	73.54	10	3.43
120	2020年江苏省城乡建设专项债券(九期)-2020年江苏省政府专项债券(十二期)	2020-10-30	2035-11-02	422.31	15	3.88
121	2020年江苏省收费公路专项债券(二期)-2020年江苏省政府专项债券(十三期)	2020-10-30	2035-11-02	12.00	15	3.88
122	2020年山西省政府一般债券(八期)	2020-10-30	2025-11-02	15.13	5	3.24
123	2020年山西省政府专项债券(二十期)	2020-10-30	2030-11-02	16.32	10	3.43
124	2020年山西省政府专项债券(二十一期)	2020-10-30	2035-11-02	14.65	15	3.88
125	2020年山西省政府专项债券(二十二期)	2020-10-30	2040-11-02	4.60	20	4.00
126	2020年山西省政府收费公路专项债券(二期)-2020年山西省政府专项债券(二十三期)	2020-10-30	2027-11-02	15.00	7	3.49
127	2020年山西省政府收费公路专项债券(三期)-2020年山西省政府专项债券(二十四期)	2020-10-30	2030-11-02	8.77	10	3.43
128	2020年山西省政府棚户区改造专项债券(三期)-2020年山西省政府专项债券(二十五期)	2020-10-30	2030-11-02	4.63	10	3.43
129	2020年上海市政府专项债券(十四期)	2020-10-30	2030-11-02	15.20	10	3.43
130	2020年上海市政府专项债券(十五期)	2020-10-30	2035-11-02	16.60	15	3.88
131	2020年湖南省园区建设专项债券(二十七期)-2020年湖南省政府专项债券(九十三期)	2020-10-30	2035-11-02	4.20	15	3.88
132	2020年湖南省园区建设专项债券(二十八期)-2020年湖南省政府专项债券(九十四期)	2020-10-30	2035-11-02	4.04	15	3.88
133	2020年湖南省交通基础设施建设专项债券(十九期)-2020年湖南省政府专项债券(九十五期)	2020-10-30	2035-11-02	4.49	15	3.88
134	2020年湖南省交通基础设施建设专项债券(二十期)-2020年湖南省政府专项债券(九十六期)	2020-10-30	2040-11-02	4.50	20	4.00

序号	债券名称	发行日期	到期日期	发行规模 (亿元)	债券期限 (年)	票面利率 (%)
135	2020年湖南省交通基础设施建设专项债券(二十一期)-2020年湖南省政府专项债券(九十七期)	2020-10-30	2040-11-02	4.50	20	4.00
136	2020年湖南省社会事业专项债券(二十一期)-2020年湖南省政府专项债券(九十八期)	2020-10-30	2035-11-02	4.98	15	3.88
137	2020年湖南省社会事业专项债券(二十二期)-2020年湖南省政府专项债券(九十九期)	2020-10-30	2030-11-02	1.71	10	3.43
138	2020年湖南省农林水利专项债券(八期)-2020年湖南省政府专项债券(一百期)	2020-10-30	2035-11-02	3.56	15	3.88
139	2020年湖南省老旧小区改造专项债券(三期)-2020年湖南省政府专项债券(一百零一期)	2020-10-30	2040-11-02	1.96	20	4.00
140	2020年湖南省老旧小区改造专项债券(四期)-2020年湖南省政府专项债券(一百零二期)	2020-10-30	2040-11-02	3.04	20	4.00